

Принято:

С учетом мнения Совета родителей
Протокол от 30.08.18. № 3
Решением Педагогического совета
ГБДОУ №83 Фрунзенского района
Протокол от 03.09.18. № 1

Утверждаю:



Заведующий ГБДОУ №83
Фрунзенского района
Т.И. Юрченко
Приказ от 03.09.18. № 65

**ОСНОВНАЯ ОБРАЗОВАТЕЛЬНАЯ ПРОГРАММА
ДОШКОЛЬНОГО ОБРАЗОВАНИЯ,**

адаптированная для детей с ограниченными возможностями здоровья (ОВЗ)

**Государственного бюджетного дошкольного
образовательного учреждения**

детский сад № 83

Фрунзенского района Санкт-Петербурга

(ГБДОУ детский сад №83 Фрунзенского района Санкт-Петербурга)

Срок реализации: 5 лет

	Содержание образовательной области «Социально-коммуникативное развитие»	80
	Содержание образовательной области «Познавательное развитие»	91
	Содержание образовательной области «Речевое развитие»	110
	Содержание образовательной области «Художественно-эстетическое развитие»	118
	Содержание образовательной области «Физическое развитие»	136
	Содержание коррекционной работы в условиях инклюзивного образования. Принципы построения образовательного процесса в условиях инклюзивной практики	141
2.1.3.	Описание образовательной деятельности в соответствии с направлениями развития ребенка, представленными в пяти образовательных областях Примерной адаптированной основной образовательной программы дошкольного образования детей с ТНР (тяжелые нарушения речи)	142
2.1.5.	Описание образовательной деятельности, коррекционной работы в соответствии с направлениями развития ребенка, представленными в пяти образовательных областях Примерной адаптированной основной программы дошкольного образования детей с ЗПР (задержка психического развития)	169
2.1.6.	Описание образовательной деятельности, коррекционной работы в соответствии с направлениями развития ребенка, представленными в пяти образовательных областях Примерной адаптированной основной программы дошкольного образования детей с интеллектуальными нарушениями (умственной отсталостью)	204
2.1.7.	Содержание работы специалистов коррекционно-развивающего обучения	244
2.1.8.	Содержание работы педагога-психолога по сопровождению всех участников образовательного процесса в группах комбинированной направленности	253
2.2.	Часть Программы, формируемая участниками образовательных отношений	255
2.2.1.	Взаимодействие взрослых с детьми	255
2.2.2.	Характер взаимодействия взрослых с детьми с тяжелыми нарушениями речи (ТНР)	257
2.2.3.	Характер взаимодействия взрослых с детьми с задержкой психического развития (ЗПР)	261
2.2.4.	Характер взаимодействия взрослых с детьми с интеллектуальными нарушениями	263
2.2.5.	Взаимодействие педагогического коллектива с семьями воспитанников групп комбинированной направленности	265
2.2.6.	Система физкультурно-оздоровительной работы с детьми (комплекс санитарно-гигиенических, профилактических мероприятий)	276
3.	Организационный раздел	284
3.1.	Обязательная часть Программы	284
3.1.1.	Психолого-педагогические условия, обеспечивающие развитие ребенка	284
3.1.2.	Организация развивающей предметно-пространственной среды	284
3.1.3.	Кадровые условия реализации Программы	288
3.1.4.	Материально-техническое обеспечение Программы	288

3.1.5.	Финансовые условия реализации Программы	291
3.2.	Часть Программы, формируемая участниками образовательных отношений	292
3.2.1.	Планирование образовательной деятельности	292
3.2.2.	Режим дня и распорядок	294
3.2.3.	Перспективы работы по совершенствованию и развитию содержания Программы и обеспечивающих ее реализацию нормативно-правовых, финансовых, научно-методических, кадровых, информационных и материально-технических ресурсов	300
3.2.4.	Перечень нормативных и нормативно-методических документов	302
3.2.5.	Перечень литературных источников	304
3.2.6.	Учебный план, учебный график и трудоемкость, примерное комплексно-тематическое планирование	324
4.	Краткая презентация Программы	346

1. ЦЕЛЕВОЙ РАЗДЕЛ

1.1. Обязательная часть Программы

1.1.1. Пояснительная записка. Цель и задачи реализации программы

Деятельность Государственного бюджетного дошкольного образовательного учреждения детского сада № 83 Фрунзенского района Санкт-Петербурга (далее – ГБДОУ д/с №83) в соответствии с Федеральным Законом от 29.12.2012 № 273-ФЗ «Об образовании в Российской Федерации» направлена на обеспечение права семьи на получение помощи в воспитании детей дошкольного возраста, на охрану и укрепление их физического и психического здоровья, на развитие их индивидуальных способностей и необходимую коррекцию нарушений развития.

Образовательная деятельность в ГБДОУ д/с №83 направлена на реализацию национальных образовательных инициатив, заложенных в нормативно-правовых документах. Основная образовательная программа дошкольного образования, адаптированная для детей с ограниченными возможностями здоровья (ОВЗ) Государственного бюджетного дошкольного образовательного учреждения детского сада № 83 Фрунзенского района Санкт-Петербурга (далее - Программа) разработана в соответствии с Федеральным государственным стандартом дошкольного образования (ФГОС ДО) и с учетом содержания:

- Примерной основной образовательной программы дошкольного образования (Одобрена решением федерального учебно-методического объединения по общему образованию (протокол от 20 мая 2015 г. № 2/15);
- Примерных адаптированных основных образовательных программ дошкольного образования детей с ОВЗ;
- Примерной адаптированной основной образовательной программы дошкольного образования детей с задержкой психического развития;
- Примерной адаптированной основной образовательной программы дошкольного образования детей с тяжёлыми нарушениями речи
- Примерной адаптированной основной образовательной программы дошкольного образования детей с умственной отсталостью (интеллектуальными нарушениями)

Нормативно-правовое обеспечение Программы:

- Федеральный закон от 29 декабря 2012 г. № 273-ФЗ «Об образовании в Российской Федерации»;
- Приказ Министерства образования и науки Российской Федерации от 17 октября 2013 г. № 1155 «Об утверждении федерального государственного образовательного стандарта дошкольного образования»;
- Постановление Главного государственного санитарного врача Российской Федерации от 15 мая 2013 г. № 26 «Об утверждении СанПиН 2.4.1.3049-13 «Санитарно-эпидемиологические требования к устройству, содержанию и организации режима работы дошкольных образовательных организаций»;
- Письмо Министерства образования и науки Российской Федерации от 31 июля 2014 г. № 08-1002 «О направлении методических рекомендаций» (Методические рекомендации по реализации полномочий субъектов Российской Федерации по финансовому обеспечению реализации прав граждан на получение общедоступного и бесплатного дошкольного образования;
- Приказ Министерства образования и науки Российской Федерации от 30 августа 2013 г. № 1014 «Об утверждении Порядка организации и осуществления образовательной деятельно-

сти по основным общеобразовательным программам - образовательным программам дошкольного образования»;

- Приказ Министерства образования и науки Российской Федерации от 8 апреля 2014 г. № 293 «Об утверждении Порядка приема на обучение по образовательным программам дошкольного образования»;
- Устав ГБДОУ детского сада №83 Фрунзенского района Санкт-Петербурга.

Программа направлена на создание условий развития детей в ГБДОУ д/с №83, открывающих возможности для их позитивной социализации, личностного развития, развития инициативы и творческих способностей на основе сотрудничества со взрослыми и сверстниками в соответствующих возрасту видах деятельности, на создание развивающей образовательной среды, которая представляет собой систему условий для социализации и индивидуализации детей в условиях инклюзивного образования.

При построении Программы учитывались приоритетные направления деятельности ГБДОУ д/с №83:

- инклюзивное образование детей с ограниченными возможностями здоровья в условиях ДОУ;
- поиск оптимальных форм взаимодействия ГБДОУ с семьями воспитанников.

Инклюзия (перевод с англ. inclusion) – включение, добавление, прибавление, присоединение, то есть:

- вовлечение в образовательный процесс ребенка с ОВЗ с помощью образовательной программы, которая соответствует его способностям;
- удовлетворение индивидуальных образовательных потребностей, обеспечение специальных условий.

Таким образом, инклюзивный процесс в образовании понимается как специально организованный образовательный процесс, обеспечивающий включение и принятие детей с ОВЗ в среду нормативно-развивающихся сверстников в общеобразовательном учреждении в условиях групп комбинированной направленности.

Обучение и воспитание в группе комбинированной направленности организуется посредством совместного обучения детей с ограниченными возможностями здоровья и детей, не имеющих таких ограничений, в одной группе дошкольного образовательного учреждения.

Максимально допустимый объем образовательной нагрузки и наполняемость в группах должен соответствовать санитарно-эпидемиологическим правилам и нормативам СанПиН.

Необходимым условием реализации ООП ГБДОУ д/с №83 с группами комбинированной направленности является соблюдение кадровых условий - наличие в штатном расписании учителей-дефектологов (олигофренопедагогов), учителей-логопедов, педагогов-психологов для ведения специальной (коррекционной) работы и обеспечения психолого-педагогического сопровождения детей с ОВЗ.

Цель реализации Программы - создание благоприятных условий для полноценного проживания ребенком дошкольного детства, формирование основ базовой культуры личности, всестороннее развитие психических и физических качеств в соответствии с возрастными и индивидуальными особенностями, подготовка к жизни в современном обществе, формирование предпосылок к учебной деятельности, обеспечение безопасности жизнедеятельности дошкольника и обеспечение выполнения требований ФГОС ДО в условиях инклюзивной практики.

Достижение поставленной цели при разработке и реализации основной образовательной программы дошкольного образования возможно при решении следующих **задач**:

- охрана и укрепление физического и психического здоровья детей, в том числе их эмоционального благополучия;
- сохранение уникальности и самоценности периода дошкольного детства как важного периода жизни человека;
- обеспечение равного доступа к образованию для всех детей дошкольного возраста с учетом разнообразия особых образовательных потребностей и индивидуальных возможностей;
- обеспечение равных возможностей полноценного развития каждого ребёнка в период дошкольного детства независимо от места проживания, пола, нации, языка, социального статуса, психофизиологических особенностей (в том числе ограниченных возможностей здоровья);
- создание благоприятных условий развития воспитанников в соответствующих их возрасту детских видах деятельности с учетом индивидуальных психологических и физиологических особенностей;
- развитие способностей и творческого потенциала каждого ребенка как субъекта отношений с самим собой, другими детьми, взрослыми и миром;
- воспитание общей культуры, приобщение детей к духовно-нравственным и социокультурным ценностям и принятым в обществе правилам и нормам поведения;
- совершенствования форм и методов формирования социального поведения маленького жителя Санкт-Петербурга через приобщение детей к культурным традициям нашего города; приобщение к общечеловеческим ценностям; актуализацию патриотического воспитания;
- развитие у ребенка-дошкольника активной жизненной позиции; инициативности, самостоятельности, ответственности;
- формирование у дошкольников предпосылок учебной деятельности, обеспечение преемственности основных образовательных программ дошкольного и начального общего образования;
- обеспечение психолого-педагогической поддержки семьи и повышение компетентности родителей (законных представителей) в вопросах развития и образования, охраны и укрепления здоровья детей;
- обеспечение вариативности и разнообразия содержания Программы и организационных форм дошкольного образования;
- развитие содержательного партнерства с родителями и социальными партнерами для создания оптимального развивающего образовательного пространства ребенка;
- обеспечение высокого уровня методического сопровождения образовательного процесса, способствующего повышению профессиональной компетенции педагогов в вопросах реализации ФГОС ДО в условиях инклюзивной практики.

Особое внимание в Программе уделяется развитию личности ребенка, сохранению и укреплению здоровья детей, а также воспитанию у дошкольников таких качеств, как:

- активная жизненная позиция;
- творческий подход в решении различных жизненных ситуаций;
- уважение к традиционным ценностям;
- патриотизм.

Эти качества формируются в процессе разнообразных видов детской деятельности: игровой, коммуникативной, трудовой, познавательно-исследовательской, продуктивной, музыкально-художественной, чтения детской художественной литературы.

Программа реализуется:

- в непрерывной образовательной деятельности, совместной деятельности, осуществляемой в режимных моментах, когда ребенок осваивает, закрепляет и апробирует полученные умения;
- в самостоятельной деятельности детей, когда ребенок может выбрать деятельность по интересам, взаимодействовать со сверстниками на равноправных позициях, решать проблемные ситуации и др.
- во взаимодействии с семьями воспитанников.

1.1.2. Принципы и подходы к формированию Программы

В соответствии с ФГОС ДО Программа построена на следующих принципах:

1. Поддержка разнообразия детства. Программа рассматривает разнообразие как ценность, образовательный ресурс и предполагает использование разнообразия для обогащения образовательного процесса. ГБДОУ выстраивает образовательную деятельность с учетом региональной специфики, социокультурной ситуации развития каждого ребенка, его возрастных и индивидуальных особенностей, ценностей, мнений и способов их выражения.
2. Сохранение уникальности и самоценности детства как важного этапа в общем развитии человека. Этот принцип подразумевает полноценное проживание ребенком всех этапов детства (дошкольного детства), обогащение (амплификацию) детского развития.
3. Позитивная социализация ребенка предполагает, что освоение ребенком культурных норм, средств и способов деятельности, культурных образцов поведения и общения с другими людьми, приобщение к традициям семьи, общества, государства происходят в процессе сотрудничества со взрослыми и другими детьми, направленного на создание предпосылок к полноценной деятельности ребенка в изменяющемся мире.
4. Личностно - развивающий и гуманистический характер взаимодействия всех участников образовательного процесса: родителей (законных представителей), педагогических и иных работников ГБДОУ д/с №83 и детей. Такой тип взаимодействия предполагает базовую ценностную ориентацию на достоинство каждого участника взаимодействия, уважение и безусловное принятие личности ребенка, доброжелательность, внимание к ребенку, его состоянию, настроению, потребностям, интересам.
5. Содействие и сотрудничество детей и взрослых, признание ребенка полноценным участником (субъектом) образовательных отношений. Этот принцип предполагает активное участие всех субъектов образовательных отношений - как детей, так и взрослых в реализации Программы. Каждый участник имеет возможность внести свой индивидуальный вклад в ход игры, занятия, проекта, обсуждения, в планирование образовательного процесса, может проявить инициативу.
6. Сотрудничество ГБДОУ д/с №83 с семьей. Сотрудничество, кооперация с семьей, открытость в отношении семьи, уважение семейных ценностей и традиций, их учет в образовательной работе являются важнейшим принципом образовательной программы. Сотрудники ГБДОУ д/с №83 должны знать об условиях жизни ребенка в семье, понимать проблемы, уважать ценности и традиции семей воспитанников. Программа предполагает разнообразные формы сотрудничества с семьями воспитанников как в содержательном, так и в организационном планах.
7. Сетевое взаимодействие с организациями социализации, образования, охраны здоровья и другими партнерами, которые могут внести вклад в развитие и образование детей, а также ис-

пользование ресурсов местного сообщества и вариативных программ дополнительного образования детей для обогащения детского развития.

8. Индивидуализация дошкольного образования предполагает такое построение образовательной деятельности, которое открывает возможности для индивидуализации образовательного процесса, появления индивидуальной траектории развития каждого ребенка с характерными для данного ребенка спецификой и скоростью, учитывающей его интересы, мотивы, способности и возрастно-психологические особенности.

9. Возрастная адекватность образования. Этот принцип предполагает подбор педагогом содержания и методов дошкольного образования в соответствии с возрастными особенностями детей.

10. Развивающее вариативное образование. Этот принцип предполагает, что образовательное содержание предлагается ребенку через разные виды деятельности с учетом его актуальных и потенциальных возможностей усвоения этого содержания и совершения им тех или иных действий, с учетом его интересов, мотивов и способностей. Данный принцип предполагает работу педагога с ориентацией на «зону ближайшего развития ребенка» (Л.С. Выготский), что способствует развитию, расширению как явных, так и скрытых возможностей ребенка.

11. Полнота содержания и интеграция отдельных образовательных областей в соответствии со ФГОС ДО.

Программа предполагает всестороннее социально-коммуникативное, познавательное, речевое, художественно-эстетическое и физическое развитие детей посредством различных видов детской активности. Между отдельными разделами Программы существуют многообразные взаимосвязи: познавательное развитие тесно связано с речевым и социально-коммуникативным, художественно-эстетическое с познавательным и речевым и т.п.

Основополагающими принципами и подходами построения Программы являются:

- *принцип развивающего образования*, в соответствии с которым главной целью дошкольного образования является развитие ребёнка. Ориентация на «зону ближайшего развития ребенка»; на развитие ключевых компетенций дошкольника; связь информации, полученной от взрослого с информацией, добытой самими детьми; организация разнообразного детского опыта и детских открытий; специальный отбор взрослым развивающих объектов для самостоятельной детской деятельности; ориентация в образовательном содержании на актуальные интересы ребенка, склонности и способности;
- *принцип позитивной социализации*: создание условий для освоения ребенком культурных норм, средств и способов деятельности, культурных образцов поведения и общения с другими людьми;
- *принцип индивидуализации образования* - квалифицированная помощь и поддержка каждого ребенка, в том числе с ОВЗ; предоставление ребенку возможности выбора в разных видах деятельности, акцент на инициативность, самостоятельность и личностную активность;
- *принцип активности и самостоятельности*: использование таких методов и приемов, которые ставят ребенка в активную позицию, позволяют самостоятельно «открывать» новые знания и способы действий; - принцип личностно-ориентированного взаимодействия: построение образовательного процесса в соответствии с индивидуальными особенностями каждого воспитанника;
- *принцип адаптивности*: реализуется через адаптивность развивающей предметно-пространственной среды ГБДОУ к потребностям ребенка дошкольного возраста, обеспечивающей комфорт ребёнка, сохранение и укрепление его здоровья, полноценное развитие;
- *принцип культуросообразности*: учет национальных ценностей и традиций в образовании; приобщение детей к социокультурным нормам, традициям семьи, общества и государства;

культурно-исторический подход: связь настоящего и прошлого в понятных и адекватных для каждого возраста формах;

- *принцип полноты, необходимости и достаточности*: использование разумного «минимума» материала; содержания дошкольного образования в соответствии с возрастными возможностями и особенностями детей, спецификой и возможностями образовательных областей;
- *комплексно-тематический принцип построения образовательного процесса* - это объединение комплекса различных видов детских деятельностей вокруг единой лексической темы;
- *принцип возрастной адекватности образования*: максимальное развитие всех специфических детских видов деятельности и, в первую очередь, игры как ведущего вида деятельности ребенка дошкольника; соответствие условий, требований, методов возрасту и особенностям развития;
- *принцип поддержки инициативы детей в различных видах деятельности*: ориентация на «зону ближайшего развития ребенка»; на развитие ключевых компетенций дошкольника; систематическая и целенаправленная поддержка педагогами различных форм детской активности и инициативы; ориентация в образовательном содержании на актуальные интересы, склонности и способности ребенка;
- *принцип деятельностного подхода к организации образования*: включение познавательного компонента в разнообразные виды и формы организации детской деятельности; сочетание наглядных и эмоционально - образовательных технологий обучения;
- *принцип открытости Программы*.

Программа основывается на следующих научно обоснованных **подходах**:

- *культурно-исторический* подход к развитию личности (Л.С. Выготский, В.А. Петровский) определяет ряд принципиальных положений Программы: необходимость учёта интересов и потребностей ребёнка дошкольного возраста; организацию образовательного процесса в виде совместной деятельности взрослого и детей. Учет особенностей социокультурного развития общества и государства предопределяет необходимость создания в образовательном учреждении условий для развития таких качеств, как инициативность, ответственность, способность находить нестандартные и правильные решения, действовать в команде и др;
- *деятельностный* подход предполагает активное взаимодействие ребёнка с окружающей его действительностью, направленное на её познание и преобразование в целях удовлетворения потребностей. Преобразуя действительность на доступном для него уровне, ребёнок проявляется как субъект не только определённой деятельности, но и собственного развития. Любая человеческая деятельность включает в себя ряд структурных компонентов: мотив, цель, действия, продукт, результат. Выпадение хотя бы одного из них размывает понятие деятельности. Поэтому образовательный процесс должен быть построен таким образом, чтобы каждый ребёнок не просто осуществлял видимую, операциональную сторону деятельности, но был при этом активно-положительно мотивирован на достижение цели, добивался ожидаемого результата;
- *гуманистический* подход предполагает отношение к каждому ребёнку как к самостоятельной ценности, принятие его таким, каков он есть;
- *аксиологический* подход предполагает ценностную ориентацию всего образовательного процесса. Помимо общечеловеческих ценностей (добро, красота, справедливость, ответственность и др.), в Программе большое внимание уделяется формированию у детей чувства принадлежности в первую очередь к своей семье, ближайшему социуму;
- *личностно-ориентированный* подход (В.В. Сериков, Е.В. Бондаревская, С.В. Кульневич, Т.В. Лаврикова, Т.П. Лакоценина, В.И. Лещинский, И.С. Якиманская);
- *концептуальное положение о единстве законов развития нормального и аномального ребенка* (Л.С. Выготский, В.И. Лубовский, Ж.И. Шиф), о соотношении первичных и вторичных отклонений в развитии ребенка, об актуальном и потенциальном уровнях развития.

Государственное бюджетное дошкольное образовательное учреждение детский сад № 83 Фрунзенского района Санкт-Петербурга, работающего в условиях инклюзивной практики, расположен по адресу:

ул. Белы Куна, д.20, корпус 4, литера А, здесь функционирует 10 групп комбинированной направленности, полного дня (12 часов пребывания: с 07.00 до 19.00):

- 2 группы для детей в возрасте от 2 до 3 лет;
- 8 групп для детей в возрасте от 3 до 7 лет.

Инклюзивный процесс в образовании понимается как специально организованный образовательный процесс, обеспечивающий включение и принятие детей с ОВЗ в среду нормативно-развивающихся сверстников в общеобразовательном учреждении, обучение детей с ОВЗ различных нозологических групп по адаптированным образовательным программам или индивидуальным образовательным маршрутам с учетом их образовательных потребностей.

В группах комбинированной направленности ГБДОУ д/с №83 осуществляется совместное образование нормативно развивающихся дошкольников и воспитанников с ограниченными возможностями здоровья:

- с тяжелыми нарушениями речи (общее недоразвитие речи),
- с задержкой психического развития;
- с интеллектуальными нарушениями (легкой и умеренной, тяжелой умственной отсталостью).

Совместное (инклюзивное) образование детей с разными образовательными возможностями осуществляется по основной образовательной программе дошкольной организации, разработанной в соответствии с:

- Федеральным государственным стандартом дошкольного образования (ФГОС ДО);
- Примерной основной общеобразовательной программой дошкольного образования (одобренной решением федерального учебно-методического объединения по общему образованию, протокол от 20 мая 2015г. №2/15);
- Примерными адаптированными основными образовательными программами дошкольного образования детей с ОВЗ, представленными на официальном сайте Гос. реестра <http://fgosreestr.ru/>: для детей с ТНР (тяжелые нарушения речи), с ЗПР (задержка психического развития), с Интеллектуальными нарушениями (умственная отсталость).

Организация инклюзивной практики в ГБДОУ д/с №83 строится на следующих принципах:

- *принцип индивидуального подхода* - предполагает всестороннее обследование дошкольников и разработку соответствующих мер педагогического воздействия с учетом выявленных особенностей (выбор форм, методов и средств обучения и воспитания с учетом индивидуальных образовательных потребностей каждого из детей группы);
- *принцип поддержки самостоятельной активности ребенка (индивидуализации)* - важным условием успешности инклюзивного образования является обеспечение условий для самостоятельной активности ребенка, реализация этого принципа решает задачу формирования социально активной личности, которая является субъектом своего развития, а не пассивным потребителем социальных услуг;
- *принцип социального взаимодействия* - предполагает создание условий для понимания и принятия друг друга всеми участниками образовательного процесса с целью достижения плодотворного взаимодействия на гуманистической основе; активное включение детей, родителей и специалистов в области образования в совместную деятельность как учебную, так и социальную для создания инклюзивного сообщества как модели реального социума;

- *принцип междисциплинарного подхода* - разнообразие индивидуальных характеристик детей требует комплексного, междисциплинарного подхода к определению и разработке методов и средств воспитания и обучения. Педагоги ДОУ (воспитатели, учителя-дефектологи, учителя-логопеды, педагоги-психологи) регулярно проводят диагностику детей и в процессе обсуждения (в рамках ПМПк – консилиума ГБДОУ д/с №83) составляют, обсуждают, при необходимости, изменяют образовательный план действий, для конкретного ребенка, предварительно обсудив его, и пути взаимодействия с родителями (законными представителями ребенка);

- *принцип вариативности в организации процессов обучения и воспитания* - включение в группу комбинированной направленности детей с ограниченными возможностями здоровья предполагает наличие вариативной развивающей среды, то есть необходимых развивающих и дидактических пособий, средств обучения, безбарьерной среды, вариативной методической базы обучения и воспитания, способность педагога использовать разнообразные методы и средства работы общей и специальной педагогики;

- *принцип партнерского взаимодействия с семьей* - усилия педагогов будут эффективными, только если они поддержаны родителями, понятны им и соответствуют потребностям семьи. Задача всех педагогов - установить доверительные партнерские отношения с родителями или близкими ребенка, внимательно относиться к запросу родителей, к тому, что, на их взгляд, важно и нужно в данный момент для их ребенка, договориться о совместных действиях, направленных на поддержку ребенка;

- *принцип динамического развития образовательной модели детского сада* - модель детского сада может изменяться, включая новые структурные подразделения, специалистов, развивающие методы и средства.

Таким образом, в группах комбинированной направленности осуществляется совместное образование нормативно-развивающихся дошкольников с детьми с ОВЗ различных нозологических групп, обучающихся по основной образовательной программе дошкольного образования, имеющей в структуре раздел «Содержание коррекционно-развивающей работы в условиях инклюзивного образования».

При разработке данного раздела обязательно учитывались особенности психофизического развития воспитанников с ОВЗ, содержание и целевые ориентиры примерных адаптированных основных образовательных программ дошкольного образования для детей с ОВЗ, представленных на официальном сайте гос. реестра <http://fgosreestr.ru/>, которые определяют организацию и содержание коррекционной работы педагогов (учителя-дефектолога, учителя-логопеда, педагога-психолога и др.).

1.1.3. Значимые для разработки и реализации Программы характеристики

Образовательная организация обеспечивает получение дошкольного образования, присмотр и уход за воспитанниками в возрасте от 1 года 6 месяцев до прекращения образовательных отношений.

Образовательная деятельность в детском саду носит светский, общедоступный характер и ведется на русском языке. Программа составлена с учетом возрастных особенностей контингента воспитанников дошкольного возраста.

Разделение детей на возрастные группы осуществляется в соответствии с закономерностями психического развития ребенка, позволяет более эффективно решать задачи по реализации Программы дошкольного образования с детьми, имеющими, в целом, сходные возрастные

характеристики.

Предельная наполняемость групп общеразвивающей направленности определяется согласно СанПиН.

Особенности	Характеристика региона	Специфика
Природно-климатические и географические	Недостаточное количество солнечных дней в году и повышенная влажность	<ul style="list-style-type: none">• в течение года проводятся дни здоровья, когда отменяются специально организованные занятия. В дни здоровья создаются оптимальные условия для самостоятельной двигательной, игровой, продуктивной и музыкально-художественной деятельности детей, проводятся музыкальные и физкультурные досуги;• летний период проводится с максимально организованной игровой деятельностью и пребыванием детей на воздухе, организацией досуговой деятельности в рамках летней оздоровительной кампании;• в холодное время года (при благоприятных погодных условиях) увеличивается пребывание детей на открытом воздухе. В теплое время – жизнедеятельность детей, преимущественно, организуется на открытом воздухе;• соблюдается режим двигательной активности детей в течение дня, регулярно (по плану) проводятся совместные мероприятия с родителями: физкультурные праздники, досуги, викторины, конкурсы.
Культурно-исторические	Санкт - Петербург - культурная столица России	<ul style="list-style-type: none">• в образовательный процесс включены разные формы работы по приобщению детей к истории и культуре Санкт-Петербурга;• большое внимание уделяется патриотическому воспитанию детей;• знакомство с историей и культурой Санкт-Петербурга позволяет погрузить ребенка в волшебный мир искусства, архитектуры, живописи, литературы, разрушить границы времени и пространства.
Демографические	Миграционные процессы	Знакомство с культурой и традициями, с народными промыслами русского народа через проектную деятельность, совместную деятельность с детьми - образовательная область «Художественно-эстетическое развитие»
Социальные	Разнообразный социальный статус семей	Различные формы взаимодействия с семьями воспитанников.

Взаимодействие с социальными партнерами

Социальный партнер	Форма взаимодействия
<p>ИМЦ Фрунзенского района Санкт-Петербурга</p> <p>СПб АППО</p>	<ul style="list-style-type: none"> • участие педагогов в тематических семинарах, открытых мероприятиях по актуальным темам развития образования; • курсы повышения квалификации педагогов
<p>РГПУ им. А.И. Герцена</p> <p>ГБПОУ Некрасовский педагогический колледж №1</p>	<ul style="list-style-type: none"> • участие педагогов в тематических семинарах, семинарах-практикумах, открытых мероприятиях по актуальным темам развития образования; • сопровождение педагогической практики студентов; • трудоустройство молодых специалистов
<p>СПб ГБУЗ «Поликлиника №43» Фрунзенского района:</p> <ul style="list-style-type: none"> • детское поликлиническое отделение №36 • детское поликлиническое отделение №38 	<ul style="list-style-type: none"> • организация и проведение профилактических мероприятий: <ul style="list-style-type: none"> - диспансеризация детей (активное и динамическое наблюдение за здоровьем детей); - санитарно-просветительная работа, пропаганда здорового образа жизни; - проведение противоэпидемических мероприятий совместно с центрами ГСЭН
<p>Детская библиотека им. В.Г. Короленко Фрунзенского района</p>	<ul style="list-style-type: none"> • проведение досугов и тематических мероприятий для детей • участие в конкурсах; • участие в выставках художественного творчества, мастер-классах
<p>ГБОУ ЦДК ЦПМПК (Центральная психолого-медико-педагогическая комиссия)</p> <p>ТПМПК Фрунзенского района</p> <p>ГБУДО ЦППМСП (Центр психолого-педагогической, медицинской и социальной помощи) Фрунзенского района</p>	<ul style="list-style-type: none"> • своевременное выявление, предупреждение и динамическое наблюдение за детьми с отклонениями в развитии; • комплексная, всесторонняя, динамическая диагностика отклонений в развитии ребенка и его потенциальных возможностей; • определение специальных условий развития, воспитания, обучения детей с отклонениями в развитии; • своевременное направление детей в научно-исследовательские, лечебно-профилактические, оздоровительные, реабилитационные и другие учреждения при возникновении трудностей диагностики, неэффективности оказываемой помощи; • консультирование родителей (законных представителей), педагогических и медицинских работников, непосредственно представляющих интересы ребенка в семье и образовательном учреждении; • содействие процессам интеграции в обществе детей с отклонениями в развитии
<p>ГБУДО ЦТиО (Центр творчества и образования) Фрунзенского района СПб</p>	<ul style="list-style-type: none"> • реализация дополнительных общеразвивающих программ; • организация досуговой деятельности; • организация работы с детскими общественными объедине-

	<p>ниями;</p> <ul style="list-style-type: none"> • организация методической деятельности (работы), направленной на оказание помощи педагогическим кадрам и педагогам дополнительного образования образовательных учреждений района; • социализация и профориентация детей
<p>ООО НТФФ (Научно-технологическая фармацевтическая фирма) «Полисан»</p>	<ul style="list-style-type: none"> • спонсорская помощь ГБДОУ д/с №83 в приобретении различного оборудования для сопровождения образовательного процесса, оздоровления детей и насыщения развивающей предметно-пространственной среды ДОУ
<p>Санкт-Петербургские общественные организации инвалидов:</p> <ul style="list-style-type: none"> • «За образование для всех» • «Даун Центр» • «Дети солнца» 	<ul style="list-style-type: none"> • психологическое и информационное сопровождение семей, имеющих детей с ОВЗ (ограниченные возможности здоровья), синдром Дауна; • организация регулярных массовых культурных мероприятий, фестивалей «Шире круг», «Мы вместе» и др.; • участие в движении по защите прав лиц с ОВЗ; • формирование адекватного общественного мнения; • проведение фотовыставок и выставок творческих работ детей и взрослых с ОВЗ на разных площадках города; • развитие методов инклюзивного образования и др.

1.1.4. Характеристики особенностей развития детей групп комбинированной направленности

Психолого-педагогическая характеристика нормативно-развивающихся детей раннего возраста

Ранний возраст является периодом существенных перемен в жизни маленького ребенка. Прежде всего, ребенок начинает ходить. Получив возможность самостоятельно передвигаться, он осваивает дальнейшее пространство, самостоятельно входит в контакт с массой предметов, многие из которых ранее оставались для него недоступными.

В результате такого высвобождения ребенка уменьшается его зависимость от взрослого и бурно развивается познавательная активность. На втором году жизни у ребенка наблюдается развитие предметных действий, на третьем году жизни предметная деятельность становится ведущей. К трем годам у него определяется ведущая рука и начинает формироваться согласованность действий обеих рук.

С возникновением предметной деятельности, основанной на усвоении именно тех способов действия с предметом, которые обеспечивают его использование по назначению, меняется отношение ребенка к окружающим предметам и тип ориентирования. Вместо вопроса: «Что это?» - при знакомстве с новым предметом у ребенка возникает уже вопрос: «Что с этим можно делать?» (Р. Я. Лехтман-Абрамович, Д. Б. Эльконин).

Познавательный интерес ребенка чрезвычайно расширяется, поэтому он стремится познакомиться с большим количеством предметов и игрушек и научиться действовать ими.

В тесной связи с развитием предметных действий идет развитие восприятия ребенка, так как в процессе действий с предметами ребенок знакомится не только со способами их употребления, но и со свойствами - формой, величиной, цветом, массой, материалом и т. п.

У детей возникают простые формы наглядно-действенного мышления, самые первичные обобщения, непосредственно связанные с выделением тех или иных внешних и внутренних признаков предметов.

В начале раннего детства восприятие ребенка развито еще очень слабо, хотя в быту он уже хорошо ориентируется. Это обусловлено скорее узнаванием предметов, чем подлинным восприятием. Само же узнавание связано с выделением случайных, бросающихся в глаза признаков - ориентиров.

Переход к более полному и всестороннему восприятию происходит у ребенка в связи с овладением предметной деятельностью, особенно орудийными и соотносящими действиями, выполняя которые он вынужден ориентироваться на разные свойства объектов (величина, форма, цвет) и приводить их в соответствие по заданному признаку. Сначала соотнесение предметов и свойств происходит в практической деятельности, затем развиваются соотнесения перцептивного характера и в дальнейшем формируются перцептивные действия.

Формирование перцептивных действий по отношению к разному содержанию и разным условиям, в которых это содержание воплощается, происходит неодновременно. По отношению к более трудным заданиям ребенок раннего возраста может остаться на уровне хаотичных действий, без всякого учета свойств объектов, с которыми он действует, на уровне действий с применением силы, которые не ведут его к положительному результату. Но отношению к заданиям, более доступным по содержанию и более близким к опыту ребенка, он может перейти к практическому ориентированию - к методу проб, которые в некоторых случаях могут обеспечить положительный результат его деятельности. В ряде заданий он переходит уже к собственно перцептивному ориентированию.

Ребенок в этом возрасте редко пользуется зрительным соотнесением, а использует развернутое примеривание, однако оно обеспечивает лучший учет свойств и отношений объектов, дает больше возможностей для положительного решения поставленной задачи. Овладение примериванием и зрительным соотнесением позволяет детям раннего возраста не только производить дифференциацию свойств предметов на сигнальном уровне, т. е. производить поиск, обнаружение, различение и идентификацию объектов, но и осуществлять отображение свойств объектов, их подлинное восприятие на основе образа. Это находит свое выражение в возможности делать выбор по образцу. Тесная связь развития восприятия и деятельности проявляется в том, что выбор по образцу ребенок начинает осуществлять по отношению к форме и величине, т. е. по отношению к свойствам, которые необходимо учитывать в практическом действии, а уж затем - по отношению к цвету (Л. А. Венгер, В. С. Мухина).

Таким образом, в конце первого года жизни социальная ситуация полной слитности ребенка со взрослым взрывается изнутри. В ней появляются двое: ребенок и взрослый. В этом суть кризиса первого года жизни. В этом возрасте ребенок приобретает некоторую степень самостоятельности: появляются первые слова, ребенок начинает ходить, развиваются действия с предметами. Однако диапазон возможностей ребенка еще ограничен.

Социальная ситуация развития в раннем возрасте такова: «Ребенок - предмет - взрослый». В этом возрасте ребенок целиком поглощен предметом.

Социальная ситуация совместной деятельности ребенка и взрослого содержит в себе противоречие. В этой ситуации способ действия с предметом, образец действия принадлежит взросло-

му, а ребенок в то же время должен выполнять индивидуальное действие. Это противоречие решается в новом типе деятельности, который рождается в период раннего возраста. Это предметная деятельность, направленная на усвоение общественно выработанных способов действия с предметами.

Общение в этом возрасте становится формой организации предметной деятельности. Оно перестает быть деятельностью в собственном смысле слова, так как мотив перемещается от взрослого на общественный предмет. Общение выступает здесь как средство осуществления предметной деятельности, как орудие для овладения общественными способами употребления предметов. Несмотря на то что общение перестает быть ведущей деятельностью в раннем возрасте, оно продолжает развиваться чрезвычайно интенсивно и становится речевым. Общение, связанное с предметными действиями, не может быть только эмоциональным. Оно должно стать опосредованным словом, имеющим предметную отнесенность.

Развитие речи в этот период идет особенно интенсивно. Освоение речи является одним из основных достижений ребенка второго-третьего года жизни. Если к концу первого года жизни ребенок имеет в словаре всего 10-20 лепетных слов, то к трем годам и его активном словаре насчитывается уже более 400 слов. На протяжении раннего возраста речь приобретает все большее значение для всего психического развития ребенка, так как она становится важнейшим средством передачи ему общественного опыта. Естественно, что взрослые, руководя восприятием ребенка, активно пользуются названием свойств предметов.

Возникновение речи тесно связано с деятельностью общения. Речь появляется для целей общения и развивается в его контексте. Потребность в общении формируется при активном воздействии взрослого на ребенка. Смена форм общения также происходит при инициативном воздействии взрослого на ребенка.

Речь имеет чрезвычайно существенное значение для развития восприятия. Без языка, например, выделение фигуры из фона было бы задержано. В предметной деятельности происходит развитие восприятия. Никакое развитие предметных действий невозможно без ориентации на отдельные признаки предмета. Важно выделение в предмете свойств, которые ориентируют предметные действия. Происходит выделение пространственных отношений между предметами, что также важно для осуществления предметных действий.

Таким образом, в раннем детстве можно отметить бурное развитие следующих психических сфер: общения, речевой, познавательной (восприятия, мышления), двигательной и эмоционально-волевой.

Все основные новообразования связаны с развитием основного типа деятельности: развитие восприятия, интеллекта, речи. Благодаря отделению действия от предмета происходит сравнение своего действия с действием взрослого человека. Как только ребенок увидел себя в другом, он увидел себя самого - и появился феномен «Я сам». Его возникновение приводит к полному распаду прежней социальной ситуации, что проявляется в кризисе трех лет.

Психолого-педагогическая характеристика нормативно-развивающихся детей дошкольного возраста

Дошкольное детство является важным периодом в психическом и личностном развитии ребенка. **В отечественной психологии и педагогике принято выделять младший, средний и**

старший дошкольный возраст. Каждый возрастной период связан не только с дальнейшим развитием, но и с существенной перестройкой познавательной деятельности и личности ребенка, необходимой для его успешного перехода к новому социальному статусу - статусу школьника.

В дошкольном возрасте у нормативно - развивающегося ребенка происходят большие изменения во всем психическом развитии. Чрезвычайно возрастает познавательная активность - развивается восприятие, наглядное мышление, появляются зачатки логического мышления.

Росту познавательных возможностей способствует становление смысловой памяти, произвольного внимания и т. д. Значительно возрастает *роль речи* как в познании ребенком окружающего мира, так и в развитии общения, разных видов детской деятельности. В трудах А. В. Запорожца отмечается, что дошкольники могут выполнять действия по словесной инструкции, усваивать знания на основе объяснений лишь в том случае, если у них имеются четкие наглядные представления.

Появляются **новые виды деятельности: игра** - первый и основной вид совместной деятельности дошкольников; изобразительная деятельность - первая продуктивная деятельность ребенка; элементы трудовой деятельности.

Происходит интенсивное становление личности, воли. Ребенок, усваивая нравственные представления, формы поведения, становится маленьким членом человеческого общества. В дошкольном возрасте у нормально развивающегося ребенка чрезвычайно возрастает познавательная активность, интерес к познанию окружающего мира. Недаром дети дошкольники проходят через возраст «почемучек».

Основой познания для ребенка дошкольного возраста является чувственное познание - **восприятие и наглядное мышление.** Именно от того, как сформированы у ребенка-дошкольника восприятие, наглядно-действенное и наглядно-образное мышление, зависят его познавательные возможности, дальнейшее развитие деятельности, а также речи и более высоких, логических форм мышления.

Восприятие формируется в дошкольном возрасте благодаря совершенствованию перцептивных действий и усвоению систем сенсорных эталонов, выработанных человечеством на протяжении всей истории (геометрических форм, цветов спектра, мер веса, величин, времени, системы фонем родного языка, звуковысотного ряда и т. п.).

У трехлетних детей восприятие достигает сравнительно высокого уровня. Например, им доступно выделение свойств и отношений объектов, что может происходить не только практически, но и зрительно с помощью перцептивных действий. Дети умеют работать по образцу, выделяя при этом цвет, форму, величину, материал и другие свойства предметов, а также некоторые пространственные отношения между ними. Восприятие активно включается в деятельность ребенка, оно помогает ему выполнять посильные, знакомые по характеру задачи, предъявляемые взрослым (или встречающимися в быту), находить решение значительно быстрее и эффективнее, чем раньше.

Сами перцептивные действия у младших дошкольников еще недостаточно совершенны. Произошел только первый шаг - переход от практической ориентировки к ориентировке перцептивной. Так, например, при складывании матрешки трехлетний ребенок уже заранее выбирает те ее элементы, которые кажутся ему подходящими. Но этот выбор еще часто неточен, поэтому ребенок проверяет его правильность, примеривая выбранные части, друг к другу, и при необходимости заменяя их. Здесь мы имеем дело с развернутой перцептивной ориентировкой. На пятом году жизни дети усваивают уже многие сенсорные эталоны (например, названия форм и предметов: круг, овал, квадрат, прямоугольник, треугольник), но пока еще бессистемно.

В старшем дошкольном возрасте наряду с усвоением отдельных эталонов происходит и усвоение систем, в которые эти эталоны включены. Овладев системой сенсорных эталонов, дети старшего дошкольного возраста уже производят обобщение предметов по существенным признакам и свойствам. Наряду с формированием восприятия свойств и отношений предметов у ребенка-дошкольника складывается представление о пространстве, развивается ориентировка в нем, возникающая на основе сложившегося ранее учета пространственных свойств и отношений предметов, изменяется целостное восприятие предметов.

Оно становится более четким и одновременно более расчлененным - ребенок не только хорошо представляет себе общие очертания предмета, но и умеет выделять его существенные части, правильно представляет себе их форму, соотношение по величине, пространственное расположение.

Другой стороной чувственного познания является **наглядное мышление**, тесно связанное с восприятием. Первая форма мышления, которая возникает у нормально развивающегося ребенка, это **наглядно-действенное мышление**. Оно появляется в практической деятельности (бытовой и предметно-игровой) и направлено на ее обслуживание.

Наглядно-действенное мышление не только самая ранняя форма мышления, но и исходная. На ее основе возникает сначала наглядно-образное, а затем и словесно-логическое мышление. Поэтому развитие наглядно-действенного мышления во многом определяет формирование всей познавательной деятельности ребенка.

В дошкольном возрасте ребенок свободно ориентируется в условиях, возникающих перед ним практических задач, может самостоятельно найти выход из проблемной ситуации. В наглядно - действенном мышлении проблемная ситуация разрешается с помощью вспомогательных средств или орудий.

В среднем дошкольном возрасте наиболее характерной для ребенка формой мышления является наглядно-образное, которое определяет качественно новую ступень в его развитии. В этом возрасте ребенок уже может решать задачи не только в процессе практических действий с предметами, но и в уме, опираясь на свои образные представления о предметах.

Наглядно-образное мышление в дошкольном детстве является основным и к старшему дошкольному возрасту становится более обобщенным. Дети могут понимать сложные схематические изображения, представлять на их основе реальную ситуацию и даже самостоятельно создавать такие изображения. На основе образного мышления в дошкольном возрасте начинает формироваться словесно-логическое мышление, которое дает возможность ребенку решать задачи, усваивать более сложные элементарные научные знания.

У детей четвертого и пятого года жизни продолжает развиваться **произвольная память**. Ребенок, уже принимая, разнообразные задачи на запоминание и начинает прилагать специальные усилия для того, чтобы запомнить. Если ребенку этого возраста дают какое-либо поручение, то он уже не мчится сразу выполнять его, как младшие дети, а сначала повторив задание, приступает к выполнению.

У детей постепенно увеличивается объем запоминаемого материала. Ребенок 4-5 лет удерживает в памяти пять-шесть предметов или картинок. Именно в этот период начинают закладываться элементы опосредованного запоминания.

У дошкольников развивается **несколько видов деятельности: игровая, изобразительная, конструктивная и элементы трудовой**. Каждый вид деятельности ставит определенные задачи перед восприятием, мышлением, речью и личностью ребенка и требует определенного уровня их развития.

В младшем дошкольном возрасте игра представляет собой продолжение и развитие предметной деятельности, ребенок использует реальные предметы и изображающие их игрушки

строго по назначению, овладевая множеством предметных действий: учится снимать и надевать на куклу одежду, расстегивать и застегивать пуговицы, грузить кубики в машинку и выгружать их и т. д.

В младшем дошкольном возрасте все эти действия постепенно перестают быть самоцелью - их начинают выполнять не сами по себе, а для чего-то, для определенной цели. В дальнейшем они заменяются цепочкой логически последовательных действий, которые отражают часто повторяющиеся в жизни ребенка привычные ситуации, но в них не прослеживается сюжет, и не отражаются взаимоотношения людей.

В среднем дошкольном возрасте возникает **сюжетно-ролевая игра**. Здесь происходит следующее: во-первых, предметы и предметные действия перестают интересовать ребенка; во-вторых, в центре его внимания оказываются отношения людей, связанные чаще всего с конкретными предметными действиями. Ребенок, проигрывая их, усваивает человеческие взаимоотношения. Данный вид игры требует участия нескольких детей, поэтому она является первым и основным видом совместной деятельности детей дошкольного возраста и оказывает большое влияние на развитие их взаимоотношений.

К пяти годам сюжетно-ролевая игра становится преобладающей и требует участия группы дошкольников, поэтому является первым и основным видом совместной их деятельности. В процессе этой игры дети учатся взаимодействовать, усваивают нравственные нормы, что оказывает влияние на развитие их личности в целом. Особенно большое значение имеют при этом те отношения, которые возникают у детей в игре при распределении ролей, в ходе согласования дальнейших действий, их оценки, обсуждения правил поведения и т. п. Пятилетние дети могут выбрать тему игры, создать условия для нее, выполнить соответствующие действия и правила, имеют опыт игр драматизации. У них формируется умение совместно строить и творчески развивать сюжет игры.

В дошкольном детстве начинают формироваться **продуктивные виды деятельности**, которые требуют достаточно высокого уровня сенсорного развития, в частности восприятия и представлений. Итогом продуктивной деятельности является продукт, отражающий воспроизводимый объект со стороны целого, деталей и его свойств. Так, например, рисунки, изображающие предметы, появляются у нормально развивающихся детей к концу третьего - началу четвертого года жизни.

Продуктивная деятельность способствует формированию восприятия и представлений ребенка и оказывает большое влияние на развитие личности дошкольника - требует умения сосредоточиться на задаче, доводить начатое дело до конца. Для нее необходимо развитие моторики, зрительно-двигательной координации, развитие воображения и мышления: анализ объекта, выделение главного оперирование образами-представлениями. В старшем дошкольном возрасте продуктивная деятельность продолжает активно развиваться на базе достаточно высокоразвитого восприятия и представлений. К концу дошкольного возраста дети могут создавать и обыгрывать весьма сложные постройку, конструкции.

Появление **элементов трудовой деятельности** у трехлетних детей выражается в основном в овладении навыками самообслуживания, которые обеспечивают им известную бытовую самостоятельность: ребенок может без помощи взрослого одеться, раздеться, умыться, пользоваться туалетом, есть.

Самообслуживание включает в себя ряд весьма сложных по своей структуре навыков, которыми должен овладеть ребенок. Здесь могут возникнуть два типа затруднений: в определении и усвоении последовательности операций, с одной стороны, и в овладении каждой из них - с другой. Особое значение приобретает при этом организация ориентировочно-исследовательской фазы овладения навыками, непосредственно связанной с восприятием.

В младшем дошкольном возрасте слово у ребенка часто оказывается недостаточно обобщенным, ситуативным или, наоборот, генерализованным, а в ряде случаев понимание его ребенком может быть вовсе неверным. В речи детей встречаются замены, подстановки знакомых слов на место незнакомых. Такая речь еще не может служить надежной опорой для передачи ребенку новых знаний, которые формируются у дошкольников только благодаря наглядности (А. В. Запорожец).

Растущие потребности общения приводят к тому, что у дошкольников **развиваются все формы и функции речи.**

В младшем дошкольном возрасте направляющую и организующую роль выполняет речь взрослого. Она привлекает внимание ребенка, направляет его на деятельность, в более простых случаях определяет цель деятельности, но включение словесной инструкции не всегда помогает ребенку в ее усвоении и осуществлении. Дошкольнику необходимы и другие средства передачи знаний и организации деятельности: показ действий, образец, совместные действия со взрослым.

В среднем дошкольном возрасте картина начинает меняться - слово уже может более адекватно направлять деятельность ребенка и передавать ему информацию, но словесное инструктирование, передача опыта в словесной форме еще нуждаются в чувственной опоре.

Лишь к пяти годам слово начинает само по себе, в пределах определенного содержания, служить источником информации и способом передачи общественного опыта. Включение слова не просто ускоряет, качественно меняет, но и облегчает процесс усвоения новых знаний, способствует овладению новой деятельностью. Полученные с помощью словесной инструкции умения ребенок легче переносит на незнакомую ситуацию, на новый объект. Изменяется и роль собственной речи дошкольника, это проявляется в регуляции его деятельности. Из сопровождающей, она превращается сначала в фиксирующую, а затем в планирующую. Речь активно включается в усвоение знаний, в развитие мышления, в сенсорное развитие, в нравственное, эстетическое воспитание ребенка, в формирование его деятельности и личности.

Таким образом, язык и речь традиционно рассматриваются в психологии и педагогике как узел, в котором сплетаются различные линии психического развития - мышление, воображение, память, эмоции. Речь является основным каналом трансляции культуры от поколения к поколению, а также важнейшим средством обучения и воспитания.

В дошкольном возрасте под влиянием взрослых ребенок усваивает моральные нормы, учится подчинять свои поступки этическим эталонам. Таким образом, у него формируется правильное поведение в коллективе, появляется самосознание, самооценка, самоконтроль, развивается эмоциональная и волевая сфера, мотивация деятельности.

Старшие дошкольники владеют достаточно широким кругом общих сведений об окружающей их действительности. Эти знания включают представления о труде взрослых, о семейных отношениях, событиях социальной жизни.

Однако они не всегда носят отчетливый характер. Чем старше становится ребенок, тем активнее включается он в жизнь общества, поэтому ему необходимо общение с окружающими и их морально-нравственная оценка.

Пятилетний ребенок уже в значительной степени овладевает этими нормами, у него накапливается социальный опыт, появляются такие чувства, как стыд, гордость и др. Он начинает особенно нуждаться в сопереживании, во взаимопонимании со стороны взрослых и сверстников, в их оценке. Одновременно он начинает и сам оценивать их: поступки, личностные качества. В этом возрасте оценка взрослого переживается ребенком очень остро. Он уже не просто стремится выполнить какую-либо работу ради самого действия, а ждет оценки своей деятельности со стороны окружающих.

У старших дошкольников имеют место социальные, игровые мотивы, связанные со стремлением к контактам со взрослыми и сверстниками, мотивы самолюбия и самоутверждения. Появляется возможность соподчинения мотивов, что является одним из важнейших новообразований в развитии личности старших дошкольников. Так, например, пятилетний ребенок может подавлять непосредственные желания, у него преобладают обдуманные действия над импульсивными.

Дети шестого года жизни способны произвольно управлять собственной деятельностью. Они в состоянии ограничивать свои желания, преодолевать препятствия, стоящие на пути достижения целей, оценивать результаты выполняемых действий. В этом возрасте дети понимают смысл задач, поставленных взрослым, могут самостоятельно выполнить его указания.

Особенности возрастного этапа 6-7 лет проявляются в прогрессивных изменениях во всех сферах, начиная от совершенствования психофизиологических функций и заканчивая возникновением сложных личностных новообразований.

Сенсорное развитие старшего дошкольника характеризуется совершенствованием его ориентировки во внешних свойствах и отношениях предметов и явлений, в пространстве и времени. Существенно снижаются пороги всех видов чувствительности. Зрительное восприятие становится ведущим при ознакомлении с окружающим, возрастают целенаправленность, плановость, управляемость, осознанность восприятия, устанавливаются взаимосвязи восприятия с речью и мышлением, и, как следствие, восприятие интеллектуализируется. Особую роль в развитии восприятия в старшем дошкольном возрасте играет переход от использования предметных образов к сенсорным эталонам - общепринятым представлениям об основных разновидностях свойств и отношений. Нормально развитой ребенок к шестилетнему возрасту уже может правильно обследовать предметы, соотносить их качества с эталонными формами, цветами, размерами и т.д. Усвоение системы общественно выработанных сенсорных эталонов, овладение некоторыми рациональными способами обследования внешних свойств предметов и основанная на этом возможность дифференцированного восприятия окружающего мира свидетельствуют о том, что ребенок достиг необходимого уровня сенсорного развития для поступления в школу. Усвоение общественно выработанных эталонов, или мер, меняет характер детского мышления, в развитии мышления к концу дошкольного возраста намечается переход от эгоцентризма к децентрации. Это подводит ребенка к объективному, элементарно научному восприятию действительности, совершенствованию возможности оперировать представлениями на произвольном уровне. Формирование новых способов умственных действий в значительной степени опирается на освоение определенных действий с внешними предметами, которыми ребенок овладевает в процессе развития и обучения.

Для **мышления** детей 6-7 лет характерны следующие особенности, которые могут использоваться в качестве диагностических признаков достижения ребенком готовности к обучению в школе, с точки зрения его интеллектуального развития:

- ребенок решает мыслительные задачи, представляя их условия, мышление становится внеситуативным;
- высокий уровень развития речи приводит к развитию рассуждения как способа решения мыслительных задач, возникает понимание причинности явлений;
- детские вопросы выступают показателем развития любознательности и говорят о познавательном интересе и о развитии мышления ребенка;
- появляется новое соотношение умственной и практической деятельности, когда практические действия возникают на основе предварительного рассуждения;
- возрастает плановость мышления;

- экспериментирование возникает как способ, помогающий понять скрытые связи и отношения, применить имеющиеся знания, попробовать свои силы;
- складываются предпосылки таких качеств ума, как самостоятельность, гибкость, пытливость.

Возраст 6-7 лет характеризуется интенсивным развитием способности к **запоминанию и воспроизведению**. Одним из главных достижений старшего дошкольника является развитие произвольного запоминания. Важной особенностью этого возраста является и то обстоятельство, что перед ребенком в 6-7 лет может быть поставлена цель, направленная на запоминание определенного материала. Наличие такой возможности связано с тем, что старший дошкольник начинает использовать различные приемы, специально предназначенные для повышения эффективности запоминания: повторение, смысловое и ассоциативное связывание материала. Таким образом, к 6-7 годам структура памяти претерпевает существенные изменения, связанные со значительным развитием произвольных форм запоминания и припоминания.

Внимание дошкольника еще носит произвольный характер. Состояние повышенного внимания связано с ориентировкой во внешней среде, эмоциональным отношением к ней. С возрастом значительно возрастают концентрация, объем и устойчивость внимания, складываются элементы произвольности в управлении вниманием на основе развития планирующей функции речи и познавательных процессов; внимание становится опосредованным.

Соотношение произвольной и произвольной форм, аналогичное памяти, отмечается и в такой психической функции, как воображение. **Воображение** постепенно приобретает произвольный характер: ребенок умеет создать замысел, спланировать его и реализовать. Большой скачок в его развитии обеспечивает игра, необходимым условием которой является наличие замещающей деятельности и наличие предметов-заместителей. Ребенок осваивает приемы и средства создания образов; воображение переходит во внутренний план, отпадает необходимость в наглядной опоре для создания образов.

При всей важности познавательного развития ребенка 6-7 лет его гармоничное становление невозможно без эмоционального отношения к окружающему в соответствии с ценностями, идеалами и нормами общества. Дошкольное детство - период, когда эмоции, чувства господствуют над всеми другими сторонами жизни ребенка, придавая им специфическую окраску и выразительность. Дошкольники отличаются интенсивностью и мобильностью эмоциональных реакций, непосредственностью в проявлении своих чувств, быстрой сменой настроения. Однако, к концу дошкольного детства эмоциональная сфера ребенка изменяется – чувства становятся более осознанными, обобщенными, разумными, произвольными, внеситуативными, формируются высшие чувства - нравственные, интеллектуальные, эстетические, которые у шестилетних детей нередко становятся мотивом поведения.

Для семилетнего ребенка, переживающего кризис семи лет, по мнению Л.С. Выготского, в большей мере характерны манерность, вертлявость, некоторая натянутость, немотивированное паясничание, что связано с утратой детской непосредственности, наивности и возрастанием произвольности, усложнением эмоций, обобщением переживания («интеллектуализация аффекта»).

На протяжении дошкольного детства развиваются и эмоциональные процессы, осуществляющие регуляцию детской деятельности.

Основные новообразования в эмоциональной сфере ребенка 6-7 лет, на которые необходимо обращать особое внимание, в том числе и при диагностике психологической готовности к школе, приведены ниже:

- изменение содержания аффектов, выражающееся, прежде всего, в возникновении особых форм сопереживания, чему способствует развивающаяся эмоциональная децентрация;

- изменение места эмоций во временной структуре деятельности по мере усложнения и отдаления начальных ее компонентов от конечных результатов (эмоции начинают предвосхищать ход выполнения решаемой задачи);

- к шести годам происходит оформление основных элементов волевого действия: ребенок способен поставить цель, принять решение, наметить план действия, исполнить его, проявить определенное усилие в случае преодоления препятствия, оценить результат своего действия.

Но все эти компоненты волевого действия еще недостаточно развиты: выделяемые цели недостаточно устойчивы и осознанны, удержание цели в значительной степени определяется трудностью задания, длительностью его выполнения.

Как уже отмечалось, для детей седьмого года жизни важен не только уровень развития их познавательной деятельности, но и уровень сформированности предпосылок к учебной деятельности.

Готовность к школьному обучению включает в себя необходимый уровень физического и психического развития ребенка, определенных навыков, а также обобщенных представлений об окружающем мире.

На сегодняшний день сложилось в целом общепризнанное понимание феномена психологической готовности к школьному обучению как сложного структурного образования, состоящего из ряда компонентов.

Под психологической готовностью к школе многие исследователи понимают наличие комплекса определенных психологических качеств, которые уже сформировались к моменту поступления в школу и могут быть диагностированы с помощью специальных методик. В качестве компонентов психологической готовности к школе выделяются следующие сферы: мотивационная, интеллектуальная, коммуникативная и произвольная. Рассмотрим эти компоненты несколько подробнее.

Мотивационная сфера. Центральное место в этой сфере занимает сформированность внутренней позиции школьника как показатель его социальной зрелости и системы мотивов, проявляющихся в познавательном выборе, самоутверждении, установлении и сохранении положительных взаимоотношений со сверстниками и взрослыми.

Интеллектуальная сфера. Ее готовность проявляется в определенном уровне наглядно-образного мышления, наличии элементов логического мышления, образной и смысловой памяти, произвольного внимания, необходимом уровне развития перцептивной сферы и воображения. Иначе говоря, отмечается необходимость сформированности основных познавательных процессов.

Важной предпосылкой школьного обучения являются общие интеллектуальные умения - осознание цели деятельности, поставленной взрослым, умение продумать способы ее достижения, планировать свои действия, контролировать себя во время работы, правильно оценить полученные результаты. Поступление ребенка в школу изменяет социальную ситуацию его развития.

Для того чтобы начало школьного обучения стало стартовой точкой нового этапа развития, ребенок должен быть готов к новым формам сотрудничества со взрослыми и со своими сверстниками.

Коммуникативная сфера. Она фиксирует умение строить правильные взаимоотношения в совместной деятельности.

Произвольная сфера. Произвольное поведение ребенка: рождается в дошкольном возрасте в процессе ролевой игры и позволяет ему подняться на более высокую ступень в своем развитии. Игра является школой произвольного поведения, так как процесс обучения в школе с само-

го начала опирается на определенный уровень развития итого поведения. Произвольность поведения проявляется и в тех предпосылках учебной деятельности, которые Д. Б. Эльконин выделяет в качестве показателей готовности к обучению в школе.

Серьезного внимания требует формирование *волевой готовности* будущего первоклассника. Он должен уметь делать не только то, что ему хочется, но и то, что от него потребует учитель, режим, программа. Чтобы делать не только приятное, но и необходимое нужно волевое усилие, способность управлять своим поведением, вниманием, мышлением и памятью.

Под готовностью организма ребенка к школьному обучению рассматривается уровень морфологического и функционального развития, который позволяет ребенку выдержать требования школьной жизни и учебной нагрузки. Критерием готовности в этом смысле служит работоспособность детей в течение учебного дня, учебной недели и т. д.

Готовность психических процессов проявляется в уровне сформированности восприятия, мышления, памяти, речи, внимания. Критерием готовности в данном случае выступает произвольность познавательной деятельности, способность к обобщению и развитая речь.

Личностная готовность к обучению в школе выражается в желании ребенка стать школьником, выполнять учебную деятельность, а также в отношении ребенка к школе, учебной деятельности, учителям, самому себе. Важно, чтобы школа привлекала ребенка своей главной деятельностью - учением («Научусь читать, писать, решать задачи»).

Психолого-педагогическая характеристика детей с тяжелыми нарушениями речи (ТНР) раннего и дошкольного возраста

Дети с тяжелыми нарушениями речи - это особая категория детей с нарушениями всех компонентов речи при сохранном слухе и первично сохранном интеллекте. К группе детей с тяжелыми нарушениями речи относятся дети с фонетико-фонематическим недоразвитием речи при дислалии, ринолалии, легкой степени дизартрии; с общим недоразвитием речи всех уровней речевого развития при дизартрии, ринолалии, алалии и т.д., у которых имеются нарушения всех компонентов языка.

Активное усвоение фонетико-фонематических, лексических и грамматических закономерностей начинается у детей в 1,5-3 года и, в основном, заканчивается в дошкольном детстве. Речь ребенка формируется под непосредственным влиянием речи окружающих его взрослых и в большой степени зависит от достаточной речевой практики, культуры речевого окружения, от воспитания и обучения.

Фонетико-фонематическое недоразвитие речи проявляется в нарушении звукопроизношения и фонематического слуха.

Общее недоразвитие речи проявляется в нарушении различных компонентов речи: звукопроизношения фонематического слуха, лексико-грамматического строя разной степени выраженности. Речь ребёнка оценивается по четырем уровням развития речи.

На I уровне речевого развития у ребёнка наблюдается полное отсутствие или резкое ограничение словесных средств общения. Словарный запас состоит из отдельных лепетных слов, звуковых или звукоподражательных комплексов, сопровождающихся жестами и мимикой;

на II уровне речевого развития в речи ребенка присутствует короткая аграмматичная фраза, словарь состоит из слов простой слоговой структуры (чаще существительные, глаголы,

качественные прилагательные), но, наряду с этим, произносительные возможности ребенка значительно отстают от возрастной нормы;

на III уровне речевого развития в речи ребенка появляется развернутая фразовая речь с выраженными элементами лексико-грамматического и фонетико-фонематического недоразвития;

на IV уровне речевого развития при наличии развернутой фразовой речи наблюдаются остаточные проявления недоразвития всех компонентов языковой системы.

Заикание - нарушение темпо-ритмической организации речи, обусловленное судорожным состоянием мышц речевого аппарата.

Таким образом, ТНР выявляется у детей дошкольного возраста со следующими речевыми нарушениями - дислалия, ринолалия, дизартрия, алалия, детская афазия, неврозоподобное заикание (по клинико-педагогической классификации речевых нарушений).

Особенности речевого развития детей с ТНР оказывают влияние и на формирование личности ребенка, на формирование всех психических процессов. Дети имеют ряд психолого-педагогических особенностей, затрудняющих их социальную адаптацию и требующих целенаправленной коррекции имеющихся нарушений.

Особенности речевой деятельности отражаются на формировании у детей сенсорной, интеллектуальной и аффективно-волевой сфер. Отмечается недостаточная устойчивость внимания, ограниченные возможности его распределения. При относительной сохранности смысловой памяти у детей снижена вербальная память, страдает продуктивность запоминания. У детей низкая мнемическая активность может сочетаться с задержкой в формировании других психических процессов.

Связь между речевыми нарушениями и другими сторонами психического развития проявляется в специфических особенностях мышления. Обладая полноценными предпосылками для овладения мыслительными операциями, доступными по возрасту, дети отстают в развитии словесно-логического мышления, с трудом овладевают анализом и синтезом, сравнением и обобщением.

Исследования указывают на то, что у детей с ТНР отмечается недоразвитие познавательной деятельности, у них нарушены восприятие, внимание, память, мышление.

Нарушения фонематического восприятия отмечаются у всех детей с нарушениями речи, причем наблюдается несомненная связь речеслухового и речедвигательного анализаторов. Г.Ф.Сергеева отмечает, что нарушение функции речедвигательного анализатора при дизартрии и ринолалии весьма влияет на слуховое восприятие фонем. При этом не всегда наблюдается прямая зависимость между нарушением произношения звуков и нарушением их восприятия. Так, в ряде случаев наблюдается различие на слух тех фонем, которые не противопоставлены в произношении, в других же случаях не различаются и те фонемы, которые дифференцируются в произношении. Развитие же самого фонематического слуха находится в прямой связи с развитием всех сторон речи, что, в свою очередь, обусловлено общим развитием ребенка.

Исследование **зрительного восприятия** позволяет сделать выводы о том, что у дошкольников с речевой патологией данная психическая функция отстает в своем развитии от нормы и характеризуется недостаточной сформированностью целостного образа предмета. Исследования показывают, что простое зрительное узнавание реальных объектов и их изображений не отличается у этих детей от нормы. Затруднения наблюдаются при усложнении заданий (узнавание предметов в условиях наложения, зашумления). Дети с общим недоразвитием речи воспринимают образ предмета в усложненных условиях с определенными трудностями: увеличивает

ся время принятия решения, дети не уверены в правильности своих, отмечаются ошибки опознания.

Объем *зрительной памяти* детей с ТНР практически не отличается от нормы. Исключение касается возможности продуктивного запоминания серии геометрических фигур детьми с дизартрией. Это связано с выраженными нарушениями восприятия формы, слабостью пространственных представлений. С понижением уровня речевого развития, понижается уровень слуховой памяти.

Внимание детей с речевым недоразвитием характеризуется рядом особенностей: неустойчивостью, низким уровнем показателей произвольного внимания, трудностями в планировании своих действий. С трудом сосредотачивают внимание на анализе условий, поиске различных способов и средств в решении задач.

Дети с недоразвитием речи имеют ряд **особенностей мышления**. У них обнаруживается недостаточный объем сведений об окружающем мире, о свойствах и функциях предметов, возникают трудности в установлении предметно-следственных связей. Проблемную ситуацию оценивают поверхностно.

Так же для них характерны - недостаточная подвижность, инертность, быстрая истощаемость **воображения**.

У части детей отмечается соматическая ослабленность и замедленное развитие локомоторных функций; им присуще и некоторое отставание в развитии двигательной сферы - недостаточная координация движений, снижение скорости и ловкости их выполнения.

Наибольшие трудности возникают при выполнении движений по словесной инструкции. Часто встречается недостаточная координация пальцев кисти руки, недоразвитие мелкой моторики.

Исследования в области изучения ориентировки в пространстве этой категории детей, выявили, что дети затрудняются дифференцировать понятия «справа» и «слева», а также наблюдаются трудности ориентировки в сторонах собственного тела - понятия «правая-левая нога, рука, ухо, глаз». Пространственные нарушения проявляются и при рисовании, и в дальнейшем, при письме.

У дошкольников с ТНР отмечаются **отклонения в эмоционально-волевой сфере**. Детям присущи нестойкость интересов, пониженная наблюдательность, сниженная мотивация, негативизм, неуверенность в себе, повышенная раздражительность, агрессивность, обидчивость, трудности в общении с окружающими, в налаживании контактов со своими сверстниками. У детей с тяжелыми нарушениями речи отмечаются **трудности формирования саморегуляции и самоконтроля**.

Указанные особенности в развитии детей с тяжелыми нарушениями речи спонтанно не преодолеваются. Они требуют от педагогов специально организованной коррекционной работы.

При включении ребенка с речевыми нарушениями в образовательный процесс дошкольной образовательной организации обязательным условием является организация его систематического, адекватного, непрерывного психолого-медико-педагогического сопровождения.

Так же, в систему психолого-медико-педагогического сопровождения детей с ТНР в условиях инклюзии входит разработка и реализация индивидуальных образовательных маршрутов коррекционной работы, с учетом индивидуально-типологических особенностей психофизического развития, актуального уровня развития, имеющихся знаний, представлений, умений и навыков и ориентацией на зону ближайшего развития.

Клинико-психолого-педагогическая характеристика детей раннего и дошкольного возраста с задержкой психического развития (ЗПР)

Под термином «задержка психического развития» понимаются синдромы отставания развития психики в целом или отдельных ее функций (моторных, сенсорных, речевых, эмоционально-волевых), замедление темпа реализации закодированных в генотипе возможностей. Это понятие употребляется по отношению к детям со слабо выраженной органической или функциональной недостаточностью центральной нервной системы (ЦНС). У рассматриваемой категории детей нет специфических нарушений слуха, зрения, опорно-двигательного аппарата, речи. Они не являются умственно отсталыми. МКБ-10 объединяет этих детей в группу «Дети с общими расстройствами психологического развития» (F84).

У большинства детей с ЗПР наблюдается полиморфная клиническая симптоматика: незрелость сложных форм поведения, недостатки мотивации и целенаправленной деятельности на фоне повышенной истощаемости, сниженной работоспособности, энцефалопатических расстройств. В одних случаях у детей страдает работоспособность, в других - произвольность в организации и регуляции деятельности, в третьих - мотивационный компонент деятельности. У детей с ЗПР часто наблюдаются инфантильные черты личности и социального поведения.

Патогенетической основой ЗПР является перенесенное органическое поражение центральной нервной системы, ее резидуально-органическая недостаточность или функциональная незрелость. У таких детей замедлен процесс функционального объединения различных структур мозга, своевременно не формируется их специализированное участие в реализации процессов восприятия, памяти, речи, мышления.

Неблагоприятные условия жизни и воспитания детей с недостаточностью ЦНС приводят к еще большему отставанию в развитии. Особое негативное влияние на развитие ребенка может оказывать ранняя социальная депривация.

Многообразие проявлений ЗПР обусловлено тем, что локализация, глубина, степень повреждений и незрелости структур мозга могут быть различными.

Развитие ребенка с ЗПР проходит на фоне сочетания дефицитарных функций и/или функционально незрелых с сохранными.

Особенностью рассматриваемого нарушения развития является неравномерность (мозаичность) нарушений ЦНС. Это приводит к парциальной недостаточности различных психических функций, а вторичные наслоения, чаще всего связанные с социальной ситуацией развития, еще более усиливают внутригрупповые различия.

В соответствии с классификацией К.С. Лебединской традиционно различают четыре основных варианта ЗПР.

Задержка психического развития конституционального происхождения (гармонический психический и психофизический инфантилизм). В данном варианте на первый план в структуре дефекта выступают черты эмоционально-личностной незрелости. Инфантильность психики часто сочетается с инфантильным типом телосложения, с «детскостью» мимики, моторики, преобладанием эмоциональных реакций в поведении. Снижена мотивация в интеллектуальной деятельности, отмечается недостаточность произвольной регуляции поведения и деятельности.

Задержка психического развития соматогенного генеза у детей с хроническими соматическими заболеваниями. Детей характеризуют явления стойкой физической и психической астении. Наиболее выраженным симптомом является повышенная утомляемость и истощаемость, низкая работоспособность.

Задержка психического развития психогенного генеза. Вследствие раннего органического поражения ЦНС, особенно при длительном воздействии психотравмирующих факторов, могут возникнуть стойкие сдвиги в нервно-психической сфере ребенка. Это приводит к невротическим и неврозоподобным нарушениям, и даже к патологическому развитию личности. На первый план выступают нарушения в эмоционально-волевой сфере, снижение работоспособности, несформированность произвольной регуляции. Дети не способны к длительным интеллектуальным усилиям, страдает поведенческая сфера.

Задержка церебрально-органического генеза. Этот вариант ЗПР, характеризующийся первичным нарушением познавательной деятельности, является наиболее тяжелой и стойкой формой, при которой сочетаются черты незрелости и различные по степени тяжести повреждения ряда психических функций. Эта категория детей в первую очередь требует квалифицированного комплексного подхода при реализации воспитания, образования, коррекции. В зависимости от соотношения явлений эмоционально-личностной незрелости и выраженной недостаточности познавательной деятельности внутри этого варианта И.Ф. Марковской выделены две группы детей. В обоих случаях страдают функции регуляции психической деятельности: при первом варианте развития в большей степени страдают звенья регуляции и контроля, при втором - звенья регуляции, контроля и программирования.

Этот вариант задержки психического развития характеризуется замедленным темпом формирования познавательной и эмоциональной сфер с их временной фиксацией на более ранних возрастных этапах, незрелостью мыслительных процессов, недостаточностью целенаправленности интеллектуальной деятельности, ее быстрой истощаемостью, ограниченностью представлений об окружающем мире, чрезвычайно низкими уровнями общей осведомленности, социальной и коммуникативной компетентности, преобладанием игровых интересов в сочетании с низким уровнем развития игровой деятельности.

И.И. Мамайчук выделяет четыре основные группы детей с ЗПР

- 1. Дети с относительной сформированностью психических процессов, но сниженной познавательной активностью.** В этой группе наиболее часто встречаются дети с ЗПР вследствие психофизического инфантилизма и дети с соматогенной и психогенной формами ЗПР.
- 2. Дети с неравномерным проявлением познавательной активности и продуктивности.** Эту группу составляют дети с легкой формой ЗПР церебрально-органического генеза, с выраженной ЗПР соматогенного происхождения и с осложненной формой психофизического инфантилизма.
- 3. Дети с выраженным нарушением интеллектуальной продуктивности, но с достаточной познавательной активностью.** В эту группу входят дети с ЗПР церебрально-органического генеза, у которых наблюдается выраженная дефицитарность отдельных психических функций (памяти, внимания, гнозиса, праксиса).
- 4. Дети, для которых характерно сочетание низкого уровня интеллектуальной продуктивности и слабо выраженной познавательной активности.** В эту группу входят дети с тяжелой формой ЗПР церебрально-органического генеза, обнаруживающие первичную дефицитность в развитии всех психических функций: внимания, памяти, гнозиса, праксиса и пр., а также недоразвитие ориентировочной основы деятельности, ее программирования, регуляции и контроля. Дети не проявляют устойчивого интереса, их деятельность недостаточно целенаправленна, поведение импульсивно, слабо развита произвольная регуляция

деятельности. Качественное своеобразие характерно для эмоционально-волевой сферы и поведения.

Таким образом, ЗПР - это сложное полиморфное нарушение, при котором страдают разные компоненты эмоционально-волевой, социально-личностной, познавательной, коммуникативно-речевой, моторной сфер. Все перечисленные особенности обуславливают низкий уровень овладения детьми с ЗПР коммуникативной, предметной, игровой, продуктивной, познавательной, речевой, а в дальнейшем - учебной деятельностью.

Психологические особенности детей раннего возраста с задержкой психомоторного и речевого развития

Отклонения в развитии ребенка с последствиями раннего органического поражения центральной нервной системы можно выявить уже в раннем детстве. Однако по отношению к детям данной возрастной категории *клинический диагноз не формулируется относительно интеллектуальных и речевых нарушений, но формулируется непосредственно психолого-педагогическое и логопедическое заключение.* Можно констатировать лишь общую задержку психомоторного и речевого развития.

Основными задачами образовательной деятельности являются: создание условий для становления функциональных систем в соответствии с онтогенезом, стимуляция познавательного и речевого развития, профилактика отклонений в психомоторном, сенсорном, когнитивном и речевом развитии.

Ранний возраст особый период становления органов и систем, формирования их функций, прежде всего функций мозга. Для раннего детства характерен целый ряд особенностей.

Во-первых, это чрезвычайно быстрый темп развития, которое имеет скачкообразный характер. В критические периоды у ребенка могут наблюдаться некоторые особенности в поведении, снижение работоспособности, функциональные расстройства. Отсутствие скачков в развитии ребенка может служить признаком отклоняющегося развития.

Другой особенностью является неустойчивость и незавершенность формирующихся навыков и умений. Под влиянием неблагоприятных факторов (стресс, перенесенное заболевание, отсутствие целенаправленного педагогического воздействия) может произойти утеря ранее приобретенных навыков, т. е. наблюдается явление ретардации.

Неравномерность развития психики ребенка раннего возраста объясняется тем, что созревание различных функций происходит в различные сроки; для каждой из них существуют свои сензитивные периоды. В целом ранний возраст является сензитивным для развития эмоциональной сферы ребенка, всех видов восприятия (сенсорно-перцептивной деятельности), произвольной памяти и речи. Становление этих процессов происходит в рамках общения и предметной деятельности при активном взаимодействии с взрослым. Именно в раннем возрасте закладывается фундамент для развития личности ребенка, его мышления и речи.

Еще одной особенностью раннего детства является взаимосвязь и взаимозависимость состояния здоровья, состояния нервно-психической сферы и физического развития ребенка. Негативные или позитивные изменения в состоянии здоровья малыша напрямую влияют на состояние его нервно-психической сферы.

В раннем возрасте ярко проявляется *высокая степень ориентировочных реакций на окружающее.* Сенсорные потребности вызывают высокую двигательную активность, а состояние двигательной сферы во многом определяет возможности ребенка в познании окружающего мира. Известно, что при сенсорной эмоциональной депривации существенно замедляется темп развития ребенка.

Ребенка раннего возраста характеризует *повышенная эмоциональность*. Раннее формирование положительных эмоций залог полноценного становления личности ребенка, коммуникативной и познавательной активности.

Задержку психомоторного и речевого развития могут вызвать различные неблагоприятные факторы, воздействующие на развивающийся мозг в перинатальном и раннем постнатальном периодах. Дифференциальная диагностика в раннем возрасте затруднена. При различной локализации нарушений может наблюдаться сходная симптоматика (например, *недоразвитие речи* у слабослышащего, умственно отсталого ребенка, ребенка-астика). Замедленный темп развития может касаться одной или нескольких функций, сочетаться или не сочетаться с различными неврологическими нарушениями. В связи с разными формами и разной степенью выраженности органического повреждения ЦНС сроки созревания разных структур задерживаются в разной мере, а значит, и сензитивные периоды для развития тех или иных функций имеют временной разброс. Оценка уровня психомоторного развития ребенка в раннем и дошкольном возрасте должна проводиться очень осторожно. При этом следует учитывать особенности развития общей и мелкой моторики, сенсорно-перцептивной деятельности, речи, эмоционального развития и коммуникативного поведения.

Психолого-педагогическая характеристика и показатели задержки психомоторного и речевого развития детей третьего года жизни

Характерными признаками отставания в развитии ребенка *к трехлетнему* возрасту являются следующие:

- системное недоразвитие речи; запаздывание самостоятельной фразовой речи при относительно сохранном понимании обращенной речи;
- недоразвитие навыков самообслуживания;
- снижение познавательной активности;
- недостатки познавательных процессов (восприятия, памяти, внимания);
- недоразвитие предметно-практической деятельности;
- несформированность возрастных форм поведения.

В данном возрастном периоде задержка психического развития ребенка может проявляться в недоразвитии психомоторных и речевых функций. Это негативно отражается на развитии сенсорно-перцептивной, интеллектуальной, игровой деятельности ребенка.

Недоразвитие речи затрудняет общение со взрослыми и со сверстниками, влияет на формирование представлений об окружающем мире.

Уже в этом возрасте можно увидеть признаки той или иной формы ЗПР. Например, у детей с последствиями раннего органического поражения ЦНС наблюдаются:

- отставание психомоторных функций, наглядно проявляющееся в недостатках мелкой моторики, пространственной организации движений, моторной памяти, координационных способностей;
- задержка в формировании фразовой речи, затруднения в понимании многоступенчатых инструкций, грамматических форм слов, ограниченность словарного запаса, выраженные недостатки слоговой структуры слова и звуконаполняемости, нарушения фонематической стороны речи;
- недостаточность свойств внимания: слабая встраиваемость, отвлекаемость, объем внимания и способность к переключению снижены.

Последствия воздействия неблагоприятных психогенных и соматогенных факторов проявляются в недоразвитии ориентировочной основы познавательной деятельности:

- снижение познавательной активности;
- негативные эмоциональные реакции при выполнении заданий, в процессе общения со взрослыми и сверстниками;
- повышенная утомляемость, истощаемость.

Психологические особенности детей дошкольного возраста с задержкой психического развития

В дошкольном возрасте проявления задержки становятся более выраженными и проявляются в следующем: **недостаточная познавательная активность нередко в сочетании с быстрой утомляемостью и истощаемостью**. Дети с ЗПР отличаются пониженной, по сравнению с возрастной нормой, умственной работоспособностью, особенно при усложнении деятельности.

Отставание в развитии психомоторных функций, недостатки общей и мелкой моторики, координационных способностей, чувства ритма. Двигательные навыки и техника основных движений отстают от возрастных возможностей, страдают двигательные качества: быстрота, ловкость, точность, сила движений. Недостатки психомоторики проявляются в незрелости зрительно-слухо-моторной координации, произвольной регуляции движений, недостатках моторной памяти, пространственной организации движений.

Недостаточность объема, обобщенности, предметности и целостности восприятия, что негативно отражается на формировании зрительно-пространственных функций и проявляется в таких продуктивных видах деятельности, как рисование и конструирование.

Более **низкая способность**, по сравнению с нормативно-развивающимися детьми того же возраста, **к приему и переработке перцептивной информации**, что наиболее характерно для детей с ЗПР церебрально-органического генеза. В воспринимаемом объекте дети выделяют гораздо меньше признаков, чем их здоровые сверстники. Многие стороны объекта, данного в непривычном ракурсе (например, в перевернутом виде), дети могут не узнать, они с трудом выделяют объект из фона. Выражены трудности при восприятии объектов через осязание: удлиняется время узнавания осязаемой фигуры, есть трудности обобщения осязательных сигналов, словесного и графического отображения предметов.

У детей с другими формами ЗПР выраженной недостаточности сенсорно-перцептивных функций не обнаруживается. Однако, в отличие от здоровых сверстников, у них наблюдаются эмоционально-волевая незрелость, снижение познавательной активности, слабость произвольной регуляции поведения, недоразвитие и качественное своеобразие игровой деятельности.

Незрелость мыслительных операций. Дети с ЗПР испытывают большие трудности при выделении общих, существенных признаков в группе предметов, абстрагировании от несущественных признаков, при переключении с одного основания классификации на другой, при обобщении. Незрелость мыслительных операций сказывается на продуктивности наглядно-образного мышления и трудностях формирования словесно-логического мышления.

Детям трудно устанавливать причинно-следственные связи и отношения, усваивать обобщающие понятия. При нормальном темпе психического развития старшие дошкольники способны строить простые умозаключения, могут осуществлять мыслительные операции на уровне словесно-логического мышления (его конкретно-понятийных форм). Незрелость функционального состояния ЦНС (слабость процессов торможения и возбуждения, затруднения в образовании сложных условных связей, отставание в формировании систем межанализаторных связей) обуславливает бедный запас конкретных знаний, затрудненность процесса обобщения знаний, скудное содержание понятий. У детей с ЗПР часто затруднен анализ и синтез ситуации.

Незрелость мыслительных операций, необходимость большего, чем в норме, количества времени для приема и переработки информации, несформированность антиципирующего анализа выражается в неумении предвидеть результаты действий как своих, так и чужих, особенно если при этом задача требует выявления причинно-следственных связей и построения на этой основе программы событий.

Задержанный темп формирования мнестической деятельности, низкая продуктивность и прочность запоминания, особенно на уровне слухоречевой памяти, отрицательно сказывается на усвоении получаемой информации.

Отмечаются недостатки всех свойств внимания: неустойчивость, трудности концентрации и его распределения, сужение объема. Задерживается формирование такого интегративного качества, как **саморегуляция**, что негативно сказывается на успешности ребенка при освоении образовательной программы.

Эмоциональная сфера дошкольников с ЗПР подчиняется общим законам развития, имеющим место в раннем онтогенезе. Однако сфера социальных эмоций в условиях стихийного формирования не соответствует потенциальным возрастным возможностям.

Незрелость эмоционально-волевой сферы и коммуникативной деятельности отрицательно влияет на поведение и межличностное взаимодействие дошкольников с ЗПР. Дети не всегда соблюдают дистанцию со взрослыми, могут вести себя навязчиво, бесцеремонно, или, наоборот, отказываются от контакта и сотрудничества. Трудно подчиняются правилам поведения в группе, редко завязывают дружеские отношения со своими сверстниками. Задерживается переход от одной формы общения к другой, более сложной. Отмечается меньшая предрасположенность этих детей к включению в свой опыт социокультурных образцов поведения, тенденция избегать обращения к сложным формам поведения. У детей с психическим инфантилизмом, психогенной и соматогенной ЗПР наблюдаются нарушения поведения, проявляющиеся в повышенной аффектации, снижении самоконтроля, наличии патохарактерологических поведенческих реакций.

Задержка в развитии и своеобразии игровой деятельности. У дошкольников с ЗПР недостаточно развиты все структурные компоненты игровой деятельности: снижена игровая мотивация, с трудом формируется игровой замысел, сюжеты игр бедные, примитивные, ролевое поведение неустойчивое, возможны соскальзывания на стереотипные действия с игровым материалом. Содержательная сторона игры обеднена из-за недостаточности знаний и представлений об окружающем мире. Игра не развита как совместная деятельность, дети не умеют строить коллективную игру, почти не пользуются ролевой речью. Они реже используют предметы-заместители, почти не проявляют творчества, чаще предпочитают подвижные игры, свойственные младшему возрасту, при этом затрудняются в соблюдении правил. Отсутствие полноценной игровой деятельности затрудняет формирование внутреннего плана действий, произвольной регуляции поведения, т. о. своевременно не складываются предпосылки для перехода к более сложной - учебной деятельности.

Недоразвитие речи носит системный характер. Особенности речевого развития детей с ЗПР обусловлены своеобразием их познавательной деятельности и проявляются в следующем:

- отставание в овладении речью как средством общения и всеми компонентами языка;
- низкая речевая активность;
- бедность, недифференцированность словаря;
- выраженные недостатки грамматического строя речи: словообразования, словоизменения, синтаксической системы языка;

- слабость словесной регуляции действий, трудности вербализации и словесного отчета;
- задержка в развитии фразовой речи, неполноценность развернутых речевых высказываний;
- недостаточный уровень ориентировки в языковой действительности, трудности в осознании звуко-слогового строения слова, состава предложения;
- недостатки устной речи и несформированность функционального базиса письменной речи обуславливают особые проблемы при овладении грамотой;
- недостатки семантической стороны, которые проявляются в трудностях понимания значения слова, логико-грамматических конструкций, скрытого смысла текста.

Для дошкольников с ЗПР характерна неоднородность нарушенных и сохранных звеньев в структуре психической деятельности, что становится особенно заметным к концу дошкольного возраста. В отсутствие своевременной коррекционно-педагогической помощи к моменту поступления в школу дети с ЗПР не достигают необходимого уровня психологической готовности за счет незрелости мыслительных операций и снижения таких характеристик деятельности, как познавательная активность, целенаправленность, контроль и саморегуляция.

Вышеперечисленные особенности познавательной деятельности, речи, эмоционально-волевой сферы обуславливают слабость функционального базиса, обеспечивающего дальнейшую учебную деятельность детей с ЗПР *в коммуникативном, регулятивном, познавательном, личностном компонентах.*

Вышеперечисленные особенности и недостатки обуславливают особые образовательные потребности дошкольников с ЗПР, заключающиеся в следующем:

- раннее выявление недостатков в развитии и получение специальной психолого-педагогической помощи на дошкольном этапе образования;
- обеспечение коррекционно-развивающей направленности в рамках всех образовательных областей, предусмотренных ФГОС ДО: развитие и целенаправленная коррекция недостатков развития эмоционально-волевой, личностной, социально-коммуникативной, познавательной и двигательной сфер;
- обеспечение преемственности между дошкольным и школьным образованием как условия непрерывности коррекционно-развивающего процесса;
- осуществление индивидуально-ориентированной психолого-медико-педагогической помощи с учетом особенностей психофизического развития и индивидуальных возможностей в соответствии с рекомендациями психолого-медико-педагогической комиссии и психолого-медико-педагогического консилиума;
- обеспечение особой пространственной и временной организации среды с учетом функционального состояния ЦНС и ее нейродинамики (быстрой истощаемости, низкой работоспособности);
- щадящий, комфортный, здоровьесберегающий режим жизнедеятельности детей и образовательных нагрузок;
- изменение объема и содержания образования, его вариативность; восполнение пробелов в овладении образовательной программой ДОО; вариативность освоения образовательной программы;
- индивидуально-дифференцированный подход в процессе усвоения образовательной программы;
- формирование, расширение, обогащение и систематизация представлений об окружающем мире, включение освоенных представлений, умений и навыков в практическую и игровую деятельность;

- постоянная стимуляция познавательной и речевой активности, побуждение интереса к себе, окружающему предметному миру и социальному окружению;
- разработка и реализация индивидуальных образовательных маршрутов коррекционной работы, с учетом индивидуально-типологических особенностей психофизического развития, актуального уровня развития, имеющихся знаний, представлений, умений и навыков и ориентацией на зону ближайшего развития;
- изменение методов, средств, форм образования; организация процесса обучения с учетом особенностей познавательной деятельности (пошаговое предъявление материала, дозированная помощь взрослого, использование специальных методов, приемов и средств, способствующих как общему развитию, так коррекции и компенсации недостатков в развитии);
- приоритетность целенаправленного педагогического руководства на начальных этапах образовательной и коррекционной работы, формирование предпосылок для постепенного перехода ребенка к самостоятельной деятельности;
- обеспечение планового мониторинга развития ребенка с целью создания оптимальных образовательных условий с целью своевременной интеграции в общеобразовательную среду;
- развитие коммуникативной деятельности, формирование средств коммуникации, приемов конструктивного взаимодействия и сотрудничества с взрослыми и сверстниками, социально одобряемого поведения;
- развитие всех компонентов речи, речезыковой компетентности;
- целенаправленное развитие предметно-практической, игровой, продуктивной, экспериментальной деятельности и предпосылок к учебной деятельности с ориентацией на формирование их мотивационных, регуляторных, операциональных компонентов;
- обеспечение взаимодействия и сотрудничества с семьей воспитанника; грамотное психолого-педагогическое сопровождение и активизация ее ресурсов для формирования социально активной позиции; оказание родителям (законным представителям) консультативной и методической помощи по вопросам обучения и воспитания ребенка с ЗПР.

Клинико-психолого-педагогическая характеристика детей раннего и дошкольного возраста с интеллектуальными нарушениями (с умственной отсталостью)

В подавляющем большинстве случаев умственная отсталость является следствием органического поражения ЦНС на ранних этапах онтогенеза. Негативное влияние органического поражения ЦНС имеет системный характер, когда в патологический процесс оказываются вовлеченными все стороны психофизического развития ребенка - мотивационно-потребностная, социально-личностная, моторно-двигательная; эмоционально-волевая сфера, а также когнитивные процессы: восприятие, мышление, деятельность, речь, поведение. Умственная отсталость является самой распространенной формой интеллектуального нарушения, но также имеются около 350 генетических синдромов, которые приводят к стойким и необратимым нарушениям познавательной деятельности. Разное сочетание психического недоразвития и дефицитарности центральной нервной системы обуславливает замедление темпа усвоения социального и культурного опыта, в результате происходит темповая задержка, нивелирование индивидуаль-

ных различий, базирующихся на первичном (биологическом) нарушении, и усиления внимания к социальным факторам в развития детей. Это требует создания специальных условий, поиска обходных путей, методов и приемов, которые, учитывая уровень актуального развития ребенка, тем не менее, будут ориентированы на зону его ближайшего развития с самого раннего детства.

В соответствии с МКБ-10 на основе психометрических исследований выделяют 4 степени умственной отсталости: легкая (IQ - 50 – 69, код F70), умеренная (IQ - 35 – 49, код F71), тяжелая умственная отсталость (IQ - 20 – 34, код F 72), глубокая умственная отсталость (IQ ниже 2, код F 73) и другие формы умственной отсталости (код F 78).

При организации коррекционно-педагогической работы, необходимо учитывать, с одной стороны, степень выраженности умственной отсталости, а с другой - общие закономерности нормативного развития, последовательность и поэтапность становления формируемых функций.

В раннем возрасте начинают проявляться некоторые специфические черты, которые отличают всех этих детей от их сверстников с нормативным развитием. С первых месяцев жизни дети отстают в физическом и психомоторном развитии. В первые годы жизни отличаются от своих ровесников соматической ослабленностью, повышенной восприимчивостью к простудным и инфекционным заболеваниям, бронхитам, пневмониям.

В социально-коммуникативном развитии: многие из них не фиксируют взор на лице взрослого, не контактируют «глаза в глаза», не проявляют потребности к общению с близкими взрослыми. В новой ситуации взаимодействия дети часто капризничают, реагируют криком, плачем на новых взрослых и успокаиваются только на руках близкого взрослого. Для многих из них характерно неустойчивое настроение, раздражительность, проявление упрямства, плаксивости, возбудимости или вялости. К концу года у некоторых появляются отдельные звуки и звуковые комплексы.

К концу третьего года жизни многие из детей не откликаются на собственное имя, не могут по просьбе взрослого показать (назвать) части своего тела и лица. В игровой ситуации не подражают взрослому, не могут выполнить простую инструкцию (например, «Поиграй в ладушки!»), не проявляют интереса к сверстникам и к социальным явлениям. Однако это характерно для детей, которым не оказывается с первых месяцев жизни коррекционная помощь. При организации и проведении целенаправленной коррекционной помощи эти особенности в развитии детей сглаживаются.

Познавательное развитие характеризуется неустойчивостью внимания, отсутствием интереса к игрушкам и предметам окружающего мира (дети не берут в руки игрушки и не рассматривают их); отсутствует любознательность ко всему новому. В результате такой пассивности малышей у них не возникают ориентировки типа «Что это?» и «Что с ним можно делать?».

В ситуации целенаправленного коррекционного воздействия эти дети начинают проявлять интерес к игрушкам, к целенаправленным действиям с ними. На такой основе появляется возможность подражать действиям взрослого, что становится отправной точкой для дальнейшего познавательного развития ребенка, возможности усвоения новых умений.

Деятельность во многих случаях эмоциональное общение не достигает «расцвета» в нормативные сроки и не переходит в ситуативно-деловое общение; преобладают неспецифические манипуляции, которые перемежаются неадекватными действиями с предметами: стучат ложкой по столу, тянут в рот и облизывают игрушки, смахивают игрушки со стола и т. д.

При целенаправленных занятиях у детей формируется эмоционально-личностное общение, интерес к предметно-ситуативному общению со взрослым. Дети, подражая взрослому, в системе коррекционно-развивающих занятий начинают выполнять соотносящие действия с игрушками

(собрать пирамидки, вставлять фигурки в прорези и т.д.), начинают усваивать предметные действия с игрушками.

Физическое развитие: у большинства детей отмечается выраженная задержка в овладении навыком прямохождения (от 1 г. 4 мес. до 2-х лет), а некоторые из них овладевают ходьбой только к концу раннего возраста. При этом общие движения характеризуются неустойчивостью, неуклюжестью, замедленностью или импульсивностью. Дети на третьем году жизни не могут самостоятельно ходить целенаправленно по прямой дорожке, подниматься и опускаться по лестнице. Отмечается недоразвитие ручной и мелкой моторики: не формируется ведущая рука и согласованность действий обеих рук, мелкие и точные движения кистей и пальцев рук. Дети захватывают мелкие предметы всей ладонью, не могут выделить отдельно каждый палец.

В быту такие дети раннего возраста полностью зависимы от взрослого.

Отмечаются **социальные факторы**, которые влияют на развитие умственно отсталых детей в дошкольном возрасте: своевременность, систематичность и системность коррекционно-педагогической помощи; включение родителей в коррекционный процесс.

При отсутствии хотя бы одного из факторов происходит подмена социального развития «расцветом» физических возможностей, что сказывается на психической активности и умственных возможностях ребенка, практически, во всех случаях, приводит к искажению хода развития в целом, что обуславливает ее вариативность.

В дошкольном возрасте особенности развития умственно отсталых детей проявляются более выражено.

Первый вариант развития при легкой степени умственной отсталости характеризуется как «социально близкий к нормативному».

В социально-коммуникативном развитии: у многих детей отмечается выразительная мимика и потребность к взаимодействию с окружающими. При контактах с новым взрослым они смотрят в глаза, улыбаются, адекватно ситуации используют слова вежливости и правильные выражения, охотно включаются в предметно-игровые действия. Однако, в ситуации длительного взаимодействия (или обучения) не могут долго удерживать условия задания, часто проявляют торопливость, порывистость, отвлекаясь на посторонние предметы. При выполнении задания дети ориентируются на оценку своих действий от взрослого, и, учитывая его эмоциональные и мимические реакции, интонацию, проявляют желание продолжать начатое взаимодействие.

По уровню речевого развития эти дети представляют собой весьма разнообразную группу. Среди них имеются дети, совсем не владеющие активной речью; дети, владеющие небольшим объемом слов и простых фраз; дети с формально хорошо развитой речью. Но всех их объединяет ограниченное понимание обращенной речи, привязанность к ситуации, с одной стороны, и оторванность речи от деятельности - с другой. Речь не отражает интеллектуальных возможностей ребенка, не может служить полноценным источником передачи ему знаний и сведений.

Фразовая речь отличается большим количеством фонетических и грамматических искажений: овладение грамматическим строем речи на протяжении дошкольного возраста, как правило, не происходит. Особенно страдает у детей связная речь. Одной из характерных особенностей фразовой речи оказывается стойкое нарушение согласования числительных с существительными.

Словарный запас в пассивной форме значительно превышает активный. Есть слова, которые ребенок с умственной отсталостью (интеллектуальными нарушениями) может произносить к какой-либо картинке, предмету, но не понимает, когда их произносит другой человек вне привычной ситуации. Это свидетельствует о том, что у умственно отсталых детей длительно

сохраняется ситуативное значение слова. Семантическая нагрузка слова у них намного меньше, чем у детей в норме того же возраста.

Ситуативное значение слова, недостаточная грамматическая оформленность речи, нарушение фонематического слуха и замедленность восприятия обращенной к ребенку речевой инструкции приводят к тому, что речь взрослого часто либо совсем не понимается, либо понимается неточно и даже искаженно. Активная речь бедна, понимание лексико-грамматических конструкций затруднено, отмечается стойкое нарушение звукопроизношения, однако в ситуации взаимодействия дети используют аграмматичные фразы, иногда дополняя их жестами

В процессе активной коммуникации дети проявляют интерес к запоминанию стихов, песен, считалок, что заслуженно определяет им место в кругу сверстников. Многие родители таких детей стремятся развивать в них музыкальность и артистизм, однако, в силу ограниченных возможностей к усвоению нового материала, они не могут даже в школьном возрасте быть самостоятельными в проявлениях этих способностей. Для усвоения определенной роли или песни им требуется длительное время, специальные методы и приемы, для запоминания новых текстов и материала.

Все дети этой группы откликаются на свое имя, узнают его ласковые варианты, знают имена родителей, братьев и сестер, бабушек и дедушек. Знают, какие вкусные блюда готовят близкие люди по праздникам. Многие дети с удовольствием рассказывают про домашних животных, как их кормят и что они делают в доме, но при этом затрудняются в рассказе о том, чем полезно это животное в быту. Опыт показывает, что в новой ситуации дети теряются, могут не узнавать знакомых взрослых, не отвечать на приветствия, проявляя негативизм в виде отказа от взаимодействия. Таким образом, в новой ситуации проявляются специфические отклонения в личностном развитии, как недостаточное осознание собственного «Я» и своего места в конкретной социальной ситуации.

На прогулках дети проявляют интерес к сверстникам, положительно взаимодействуют с ними в разных ситуациях. Они участвуют в играх с правилами, соблюдая партнерские отношения. В коллективных играх эти дети подражают продвинутым сверстникам, копируя их действия и поведение. Однако ситуации большого скопления людей, шумные общественные мероприятия вызывают у детей раздражение, испуг, что приводит к нервному срыву и невротическим проявлениям в поведении (крик, плач, моргание глазами, раскачивание корпуса, подергивание мышц лица, покусывание губ, произвольные движения ногами или руками, высовывание языка и др.). Поэтому эти дети проявляют свою готовность лишь к взаимодействию в группах с небольшим количеством детей.

В быту эти дети проявляют самостоятельность и независимость: обслуживают себя, умываются, одеваются, убирают игрушки и др. Тем не менее, их нельзя оставлять одних на длительное время даже в домашних условиях, так как они нуждаются в организации собственной деятельности со стороны взрослых. Отсутствие контроля со стороны взрослых провоцирует ситуацию поиска ребенком какого-либо занятия для себя (может искать игрушки высоко на шкафу или захотеть разогреть еду, или спрятаться в неудобном месте и т. д.).

Развитие личности дети ощущают свои промахи и неудачи и не остаются к ним равнодушными. Во многих случаях они переживают свои ошибки, у них могут возникнуть нежелательные реакции на неудачу. Очень распространены у детей приспособления к требованиям, которые предъявляют к ним окружающие. Эти приспособления далеко не всегда адекватны, возникает «тупиковое подражание» - эхολалическое повторение жестов и слов без достаточного понимания их смысла.

У детей наблюдаются трудности в регуляции поведения, не появляется контроль в произвольном поведении. Дети с нарушениями интеллекта не всегда могут оценить трудность

нового, не встречающегося в их опыте задания, и поэтому не отказываются от выполнения новых видов деятельности. Но, если им дается задание, которое они уже пытались выполнить и потерпели при этом неудачу, они зачастую отказываются действовать и не стремятся довести начатое дело до конца.

У детей не наблюдается соподчинения мотивов, импульсивные действия, сиюминутные желания – преобладающие мотивы их поведения. Наряду с этим речь взрослого может организовать деятельность дошкольника, направить ее, регулировать процесс его деятельности и поведение.

Познавательное развитие характеризуется тем, что дети охотно выполняют сенсорные задачи, могут проявлять интерес к свойствам и отношениям между предметами. Пятый год жизни становится переломным в развитии восприятия. Дети могут уже делать выбор по образцу (по цвету, форме, величине). У детей имеется также продвижение в развитии целостного восприятия. В тех случаях, когда им удается выполнить предложенное задание, они пользуются зрительным соотнесением. К концу дошкольного возраста эти дети достигают такого уровня развития восприятия, с которым дети в норме подходят к дошкольному возрасту, хотя по способам ориентировки в задании они опережают этот уровень. Перцептивная ориентировка возникает у них на основе усвоения отдельных эталонов, которому способствует усвоение слов, обозначающих свойства и отношения. В ряде случаев выбор по слову оказывается у детей с нарушениями интеллекта лучше, чем выбор по образцу, так как слово выделяет для ребенка подлежащее восприятию свойство.

Овладев выбором по образцу на основе зрительной ориентировки, дети не могут осуществить выбор из большого количества элементов, затрудняются при различении близких свойств, не могут учитывать эти свойства в действиях с дидактическими игрушками.

У детей изучаемой категории развитие восприятия происходит неравномерно, усвоенные эталоны зачастую оказываются нестойкими, расплывчатыми, отсутствует перенос усвоенного способа действия с одной ситуации на другую. Весьма сложными являются взаимоотношения между восприятием свойства, знанием его названия, возможностью действовать с учетом данного свойства и возможностью производить на его основе простейшие обобщения. Дети, успешно выделяющие свойства во время занятий, не могут подобрать парные предметы по просьбе педагога, совсем не выделяют их в быту, в самостоятельной деятельности, тогда, когда нужно найти определенный предмет в помещении.

В развитии восприятия проявляются нестойкие сенсорные образы-восприятия и образы-представления о свойствах и качествах предметов (дети употребляют названия сенсорных признаков, но эти названия либо произносятся неразборчиво, либо не соотносятся с реальным свойством предмета); объем памяти резко снижен. Группировку предметов по образцу с учетом функционального назначения выполняют с помощью взрослого. Обобщающие слова находятся в пассивном словарном запасе, исключение предмета из группы затруднено, поиск решения осуществляется во многих случаях хаотическим способом.

С заданиями на установление причинно-следственных связей и зависимостей между предметами и явлениями дети не справляются. Понимание короткого текста, воспринятого на слух, вызывает трудности, также, как и скрытый смысл. При этом дети способны лишь соотнести образ знакомого предмета с его вербальным описанием (справляются с простыми загадками). Задания на установление количественных отношений между предметами выполняют только с наглядной опорой.

Все эти особенности познавательной и речевой деятельности требуют использования в обучении детей специальных методик и приемов обучения.

Деятельность, в целом, сопровождается нецеленаправленными действиями, равнодушным отношением к результату своих действий. После 5-ти лет в игре с игрушками у детей этого варианта развития все большее место начинают занимать процессуальные действия. При коррекционном обучении формируется интерес к сюжетной игре, появляются положительные средства взаимодействия с партнером по игре, возможности выполнять определенные роли в театрализованных играх.

В игровой деятельности у детей отмечается интерес к дидактическим и сюжетным игрушкам и действиям с ними: они выполняют процессуальные и предметно-игровые действия, охотно участвуют в сюжетно-ролевой игре, организуемой взрослым, используют предметы-заместители в игровой ситуации. Задания по продуктивным видам деятельности дети принимают охотно, однако, результаты весьма примитивны, рисунки – предметные, а постройки – из трех-четырех элементов.

Особенностью этих детей является недооценка своих возможностей в разных видах деятельности, в том числе и в коллективных играх со сверстниками. Несмотря на то, что во многих случаях они проявляют инициативу, отзывчивость и взаимопомощь, результаты их действий часто непродуктивны, а иногда даже в ущерб себе.

Продуктивные виды детской деятельности: в процессе коррекционного обучения у детей формируется интерес и практические умения выполнять задания по лепке, рисованию, аппликации и конструированию. Дети овладевают умениями работать по показу, подражанию, образцу и речевой инструкции. К концу дошкольного возраста у детей появляется возможность участвовать в коллективных заданиях по рисованию и конструированию. Дети охотно принимают и выполняют самостоятельно задания до конца по рисованию и конструированию, основанные на своем практическом опыте. Однако рисование и конструирование по замыслу вызывает у них затруднения.

Физическое развитие: дети овладевают основными видами движений – ходьбой, бегом, лазанием, ползанием, метанием. Они охотно принимают участие в коллективных физических упражнениях и подвижных играх. Со временем проявляют способности к некоторым видам спорта (например, в плавании, в беге на лыжах, велогонках и др.).

Однако вышеперечисленные особенности развития детей с легкой степенью интеллектуального нарушения могут быть сглажены или скорректированы при своевременном целенаправленном педагогическом воздействии.

Таким образом, главная особенность развития детей в этом варианте развития характеризуется готовностью к взаимодействию со взрослыми и сверстниками на основе сформированных подражательных способностей, умениям работать по показу и образцу.

Второй из вариантов развития умственно отсталых детей характеризуется как «социально неустойчивый», к этому варианту относятся дети с умеренной умственной отсталостью.

Социально-коммуникативное развитие: дети не фиксируют взор на лице взрослого, у них затруднен контакт с новым взрослым «глаза в глаза», не проявляют желание сотрудничества со взрослыми; эмоционально-личностное общение не переходит в ситуативно-деловое. У них снижена инициатива и активность в коммуникативных проявлениях. В новой ситуации дети «жмутся» к близкому взрослому, просят на руки, капризничают; во многих случаях отмечается «полевое поведение».

Они не выделяют себя из окружающей среды, не могут по просьбе взрослого назвать свое имя, показать свои части тела и лица. У них не формируются представления о себе, о «своем Я», и о своих близких. Для многих из них характерно неустойчивое настроение, раздражительность, порой резкое колебание настроения. Они, как правило, упрямы, плаксивы, часто бывают

либо вялы, либо возбудимы; не стремятся подражать и взаимодействовать с близкими взрослыми и сверстниками.

У них отмечается выраженная задержка становления навыков опрятности и культурно-гигиенических навыков самообслуживания (отсутствует самостоятельность в быту), полностью зависимы от взрослого.

Способы усвоения общественного опыта самостоятельно не появляются: умения действовать по указательному жесту, готовность действовать совместно со взрослым, действовать по подражанию, ориентировка и действия по речевой инструкции, что, в свою очередь, отрицательно сказывается на всем последующем развитии личности ребенка.

Познавательное развитие: отставание в познавательном развитии проявляется во всех психических процессах: внимании, памяти, восприятии, мышлении и речи. Дети не проявляют интереса к окружающему миру: не рассматривают предметы, не берут самостоятельно игрушки в руки, не манипулируют и не действуют ими. У них отсутствует любознательность и «жажда свободы». Они длительное время не различают свойства и качества предметов, самостоятельно не овладевают методом «проб и ошибок» при выполнении познавательных задач. В старшем дошкольном возрасте они с трудом начинают осваивать сенсорные эталоны (называют некоторые цвета, форму предметов), но при этом не учитывают эти свойства в продуктивных видах деятельности. У них не формируется наглядно-действенное мышление, что отрицательно сказывается на становлении наглядно-образного и логического мышления.

Для них характерно выраженное системное недоразвитие речи: они могут выполнить только простую речевую инструкцию в знакомой ситуации, начинают овладевать коммуникативными невербальными средствами (смотреть в глаза, улыбаться, протягивать руку и др.). В активной речи появляются звукокомплексы и отдельные слова, фразовая речь появляется после 5 лет и позже.

У детей с умеренной умственной отсталостью могут наблюдаться все формы **нарушений речи** - дислалия, дизартрия, анартрия, ринолалия, дисфония, заикание и т. д. Особенность речевых расстройств у них состоит в том, что преобладающим в их структуре является нарушение семантической стороны речи.

Речевые нарушения у этих детей носят системный характер, т.е. страдает речь как целостная функциональная система: нарушены все компоненты речи: ее фонетико-фонематическая сторона, лексика, семантика, грамматический строй. У детей отмечается слабость мотивации, снижение потребности в речевом общении; нарушено смысловое программирование речевой деятельности, создание внутренних программ речевых действий.

Речь у них монотонна, маловыразительна, лишена эмоций. Это говорит об особенностях просодических компонентов речи. Нарушения звукопроизношения у умственно отсталых детей определяются комплексом патологических факторов.

Деятельность: у детей своевременно не появляются специфические предметные действия (соотносящие и орудийные), преобладают манипуляции с предметами, иногда напоминающие специфическое использование предмета, но, в действительности, ребенок, производя эти действия, совсем не учитывает свойства и функциональное назначение предметов. Кроме того, эти манипуляции перемежаются неадекватными действиями: ребенок стучит ложкой по столу, бросает машинку, облизывает или сосет игрушку и т. д. Нецеленаправленные и неадекватные действия, равнодушное отношение к результату своих действий – именно эти особенности отличают деятельность ребенка с умеренной умственной отсталостью от деятельности его нормально развивающегося сверстника. В дошкольный период у детей с умеренной умственной отсталостью не формируются предпосылки и к другим видам детской деятельности – игре, рисованию, конструированию.

Физическое развитие: общие движения детей характеризуются неустойчивостью, неуклюжестью, замедленностью или импульсивностью. Они не могут подниматься и опускаться самостоятельно по лестнице, у них отсутствует стремление овладеть такими основными движениями как бегом и прыжками. Без коррекционного воздействия характерно для них недоразвитие ручной и мелкой моторики: не выделяется ведущая рука и не формируется согласованность действий обеих рук. Дети захватывают мелкие предметы всей ладонью, не могут выделить отдельно каждый палец, у них отсутствует указательный тип хватания (указательным и большим пальцем) и хватание щепотью (указательным, средним и большим пальцами).

Одной из важнейших образовательных потребностей у этих детей является формирование интереса к эмоциональному и ситуативно-деловому сотрудничеству с новым взрослым, развитие коммуникативных умений (невербальных, вербальных средств общения), подражательных возможностей.

Дети второго варианта развития демонстрируют положительную динамику в психическом развитии, проявляя при систематическом взаимодействии со взрослым усидчивость, познавательный интерес и социально-коммуникативную потребность к сверстникам в игровой ситуации.

Третий из вариантов развития умственно отсталых детей дошкольного возраста характеризуется как «социально неблагополучный» и характерен для детей с тяжелой умственной отсталостью и с множественными нарушениями в развитии.

Это дети, которые ограниченно понимают обращенную к ним речь взрослого даже в конкретной ситуации, а невербальные средства общения используют фрагментарно при целенаправленном длительном формировании в знакомой ситуации взаимодействия со взрослым. У данной группы детей обращает на себя внимание сочетание умственной отсталости с грубой незрелостью эмоционально-волевой сферы, часто наблюдается эйфория с выраженными нарушениями регуляторной деятельности.

Социально-коммуникативное развитие характеризуется следующими особенностями: дети не фиксируют взор и не прослеживают за лицом взрослого; контакт с новым взрослым «глаза в глаза» формируется с трудом и длительное время; при систематической активизации и стимуляции ориентировочных реакций на звуки и голос нового взрослого возможно появление эмоциональных и мимических реакций, коммуникативные проявления ограничены произвольными движениями и частыми вегетативными реакциями. В новой ситуации дети проявляют негативные реакции в виде плача, крика или наоборот, затихают, устремляют взгляд в неопределенную точку, бесцельно перебирают руками близлежащие предметы, тянут их в рот, облизывают, иногда разбрасывают.

Навыки опрятности у детей формируются только в условиях целенаправленного коррекционного воздействия, при этом они нуждаются в постоянной помощи взрослого.

Познавательное развитие характеризуется малой активностью всех психических процессов, что затрудняет ориентировку детей в окружающей среде: игрушки и предметы не «цепляют» взгляд, а вкладывание игрушки в руку не приводит к манипуляциям с ней, повышение голоса взрослого и тактильные контакты первично воспринимаются как угроза. Различение свойств и качеств предметов этим детям может быть доступно на уровне ощущений и элементарного двигательного реагирования при их высокой жизненной значимости (кисло - невкусно (морщится), холодно – неприятно (ежится) и т. д.).

У детей данного варианта развития отмечается недостаточность произвольного целенаправленного внимания, нарушение его распределения в процессе мыслительной деятельности и др.

Активная речь формируется у этих детей примитивно, на уровне звуковых комплексов, отдельных слогов. Однако при систематическом взаимодействии со взрослым начинают накапливаться невербальные способы для удовлетворения потребности ребенка в новых впечатлениях: появляются улыбка, мимические реакции, модулирование голосом, непроизвольное хватание рук или предмета.

Деятельность: становление манипулятивных и предметных действий у детей данного варианта развития проходит свой специфический путь - от непроизвольных движений рук, случайно касающихся предмета, с появлением специфических манипуляций без учета его свойств и функционала. Этим детям безразличен результат собственных действий, однако разные манипуляции с предметами, завершая этап непроизвольных движений, как бы переключают внимание ребенка на объекты окружающего пространства. Повторение таких манипуляций приводит к появлению кратковременного интереса к тем предметам, которые имеют значимое значение в жизнедеятельности ребенка (приятный звук колокольчика, тепло мягкой игрушки, вкусовое ощущение сладости и т. д.) и постепенно закрепляют интерес и новые способы манипуляции.

Физическое развитие: у многих детей отмечается диспропорция телосложения, отставание или опережение в росте; в становлении значимых навыков отмечается незавершенность этапов основных движений: ползания, сидения, ходьбы, бега, прыжков, перешагивания, метания и т. п. Формирование основных двигательных навыков происходит с большим трудом: многие сидят (ходят) с поддержкой, проявляют медлительность или суетливость при изменении позы или смены местоположения. Для них характерны трудности в становлении ручной и мелкой моторики: не сформирован правильный захват предмета ладонью и пальцами руки, мелкие действия пальцами рук, практически затруднены.

Дети данного варианта развития демонстрируют качественную положительную динамику психических возможностей на эмоциональном и бытовом уровне, могут включаться в коррекционно-развивающую среду при максимальном использовании технических средств реабилитации (ТСР), которые облегчают им условия контакта с окружающим миром (вертикализаторы, стулья с поддержками, ходунки и коляски для передвижения и др.).

Четвертый вариант развития детей дошкольного возраста с умственной отсталостью (интеллектуальными нарушениями) характеризуется как «социально дезадаптированный». Это дети с глубокой степенью умственной отсталости и большинство детей с множественными нарушениями в развитии, дети, которые реагируют непроизвольно или эмоциональными, или двигательными проявлениями на голос взрослого без понимания обращенной к ним речи в конкретной ситуации взаимодействия.

Социально-коммуникативное развитие характеризуется следующим: отсутствие ориентировочных реакций на взрослого – дети не фиксируют взор и не пролеживают за предметом и лицом взрослого; в условиях стимуляции ориентировочных реакций на сенсорные стимулы появляются непроизвольные двигательные ответы: хаотичные движения рук, возможны повороты головой или поворот тела в одну сторону, ярко проявляются мимические изменения (дети морщат лоб, сжимают губы или широко открывают рот, могут учащенно моргать глазами и др.). В новой ситуации дети ведут себя по-разному: иногда проявляют возбуждение в виде эмоциональных реакций, увеличения двигательной активности (взмахивают руками, двигают головой, пытаются сгибать колени и поворачивать тело в свободную для движения сторону); в некоторых случаях, повышение эмоциональной активности сопровождается плачем, криком, иногда автономными аутостимулирующими движениями в виде раскачиваний, совершения однообразных движений частями тела. При вкладывании предмета в руку дети реагируют специфически: они резко раскрывают пальцы и не пытаются удерживать предмет, при этом могут его отталкивать рукой и всем телом, иногда тянуть ко рту и кусать. В некоторых случаях, при повы-

шенной спастичности в конечностях рук, они захватывают непроизвольно игрушку, однако, не пытаются ею манипулировать и лишь более сильно ее сжимают, не делая попыток расслабить захват пальцами руки.

Навыки опрятности у детей этой группы совершаются рефлекторно, без контроля, они также нуждаются в постоянной помощи взрослого и преимущественном уходе.

Познавательное развитие у детей этой группы грубо нарушено. Интерес к окружающему миру ограничен ситуацией ухода за ним взрослого и удовлетворением элементарных жизненно значимых потребностей (в еде, в чистоте, в тепле и др.). Предметы окружающего мира не стимулируют внимание этих детей к фиксации и прослеживанию за ними взглядом, однако, при касании и тактильных раздражениях могут вызывать эмоциональные реакции удовольствия или, наоборот, неудовольствия, в некоторых случаях аутостимуляции. Различение свойств и качеств предметов доступно на уровне ощущений комфорта или дискомфорта.

Активная речь у этих детей примитивна, на уровне отдельных звуков и звуковых комплексов в виде мычания, произнесения слогов. При систематическом эмоционально-положительном взаимодействии со взрослым дети этого варианта развития дают значимую качественную положительную динамику в эмоциональных проявлениях: у них появляется чувствительность к голосу знакомого взрослого через появление мимических изменений губ рта, его широкое открытие, поднятие бровей, порой наблюдается подобие улыбки и артикуляционных укладов, типа - (УУ), (ИИ), (МА). В моменты положительного взаимодействия у них наблюдаются вегетативные реакции - появление слез, пот, покраснение открытых участков кожи, а в некоторых случаях и повышение температуры.

Деятельность детей этого варианта развития организуется только взрослым в ситуации ухода (кормления, переодевания, приема пищи, досуга). Собственные действия этих детей бесцельны, во многих случаях хаотичны, если касаются окружающего предметного мира. В ситуации удовлетворения потребности в еде они подчиняются интонации взрослого и сосредоточивают свое внимание лишь на объекте удовлетворения физиологической потребности в насыщении.

Физическое развитие: у многих детей отмечается аномалия строения лица и черепа; большинство из них проводят свою жизнедеятельность в лежачем положении, с трудом поворачивают голову, а при грубых и выраженных патологиях мозга никогда не способны ее удерживать при вертикализации. Ручная и мелкая моторика также несовершенна: пальцы рук могут быть как расслаблены и не способны захватывать предмет, а могут находиться в состоянии спастичности, при котором захват предметов также не доступен.

Дети данного варианта развития могут развиваться только в ситуации эмоционально-положительного взаимодействия с ухаживающим взрослым при дополнительном использовании технических средств реабилитации (ТСР) для облегчения условий ухода и контакта со взрослым (кровать с поддуваемыми матрасами, вертикализаторы, стулья с поддержками, коляски для передвижения и др.).

Таким образом, многолетние психолого-педагогические исследования детей дошкольного возраста с нарушением интеллекта показали, что для всех детей характерны как специфические особенности, так и общие закономерности развития: незавершенность в становлении каждого возрастного психологического новообразования, вся деятельность формируется с опозданием и с отклонениями на всех этапах развития. Для них характерно снижение познавательной активности и интереса к окружающему, отсутствие целенаправленной деятельности, наличие трудностей сотрудничества со взрослыми и взаимодействия со сверстниками. У этих детей не возникает своевременно ни один из видов детской деятельности (общение, предметная, игровая, продуктивная), которые призваны стать опорой для всего психического развития в определенном возрастном периоде.

Дифференцированное представление об особых образовательных потребностях детей, основные задачи коррекционной помощи

Общие закономерности, возрастные и специфические особенности развития детей с разной степенью выраженности умственной отсталости обуславливают их особые образовательные потребности.

Особые образовательные потребности всех детей с нарушением интеллекта:

- раннее коррекционное обучение и воспитание в ситуации эмоционально-положительного взаимодействия;
- непрерывность, системность и поэтапность коррекционного обучения;
- реализация возрастных и индивидуальных потребностей ребенка на доступном уровне взаимодействия со взрослым;
- использование специальных методов и приемов обучения в ситуации взаимодействия со взрослыми;
- проведение систематических коррекционно-развивающих занятий с ребенком;
- создание ситуаций для формирования переноса накопленного опыта взаимодействия в значимый для ребенка социальный опыт;
- активизация всех сторон психического развития с учетом доступных ребенку способов обучения;
- активизация и стимуляция познавательного интереса к ближайшему окружению;
- разработка и реализация индивидуальных образовательных маршрутов коррекционной работы, с учетом индивидуально-типологических особенностей психофизического развития, актуального уровня развития, имеющихся знаний, представлений, умений и навыков и ориентацией на зону ближайшего развития.

Специфические образовательные потребности для детей первого варианта развития:

- пропедевтика рисков социальной дезинтеграции в среде сверстников;
- накопление разнообразных представлений о ближнем окружении жизненно-значимых для социальной адаптации;
- овладение социальными нормами поведения в среде сверстников;
- овладение самостоятельностью в разных бытовых ситуациях;
- формирование социального поведения в детском коллективе;
- воспитание самостоятельности в разных видах детской деятельности, в том числе досуговой.

Для детей данного варианта развития важными направлениями в содержании обучения и воспитания являются: социально-коммуникативное, познавательное, физическое, художественно-эстетическое развитие. Кроме этого, специфической задачей обучения этой категории детей является создание условий для формирования всех видов детской деятельности (общения, предметной, игровой, продуктивных видов и элементов трудовой).

В рамках возрастного, деятельностного и дифференцированного подходов к коррекционно-развивающему обучению и воспитанию детей с нарушением интеллекта является выделение специфических коррекционно-педагогических задач, направленных на развитие и коррекцию индивидуальных речевых нарушений детей в процессе занятий с логопедом, а также на формирование детско-родительских отношений с учетом индивидуальных особенностей развития ребенка. Формирование социально-педагогической компетентности родителей, воспитание детско-родительских отношений, обучение родителей способам взаимодействия со своим проблемным ребенком также относится к области значимых направлений работы педагогов дошкольных организаций.

Специфические образовательные потребности для детей второго варианта развития:

- накопление и овладение доступными средствами коммуникации и навыками самообслуживания, жизненно-значимыми для социальной адаптации в окружающей бытовой среде;
- социальное ориентирование на сверстника через знакомого взрослого;
- овладение самостоятельностью в знакомых бытовых ситуациях;
- активизация познавательного потенциала к обучению в ситуациях взаимодействия, близких к жизненному опыту ребенка;
- создание ситуаций для овладения нормами поведения в детском коллективе сверстников.

Содержание обучения и воспитания детей второго варианта развития может быть ориентированным на содержание обучения первого варианта развития. Однако приоритетной задачей коррекционного обучения является формирование доступных ребенку способов овладения культурным опытом, которые реализуются через совместную предметно-игровую деятельность со взрослым в знакомых ситуациях взаимодействия.

Специфические образовательные потребности для детей третьего варианта развития (дети с тяжелой степенью умственной отсталости):

- овладение доступными средствами коммуникации для поддержания потребности в общении со знакомым (близким) взрослым,
- социальное ориентирование на знакомого взрослого,
- овладение элементарными навыками самообслуживания (прием пищи, опрятность),
- реализация эмоционально-двигательного потенциала к продуктивному взаимодействию со знакомым взрослым, продолжение и увеличение времени взаимодействия,
- специальные технические средства (ТСР) реабилитации (вертикализаторы, ходунки-опоры, кресла-каталки с поддержками для рук и таза и др.).

Содержание обучения и воспитания детей третьего варианта развития может быть ориентировано на жизненно-значимые потребности ребенка: в социально-коммуникативном и эмоционально-когнитивном направлениях, физическом развитии.

Приоритетной задачей коррекционного обучения является создание комфортной для ребенка ситуации взаимодействия, реализация его сенсорных и двигательных возможностей в процессе целенаправленной деятельности, организуемой взрослым при использовании специальных технических средств (ТСР) реабилитации (вертикализаторы, ходунки-опоры, кресла-каталки с поддержками для рук и таза и др.).

Специфические образовательные потребности для детей четвертого варианта развития:

- накопление положительных впечатлений для социальной адаптации в окружающей бытовой среде и поддержания ситуации взаимодействия в доступной ребенку форме;
- социальное поведение в ответ на комфортность условий ухода;
- активизация эмоционально-положительного сенсомоторного потенциала к ситуации взаимодействия со знакомым взрослым;
- медицинское сопровождение и уход;
- специальные технические средства (ТСР) реабилитации (вертикализаторы, ходунки-опоры, кресла-каталки с поддержками для рук и таза и др.).

Содержание обучения и воспитания детей четвертого варианта развития реализуется в направлениях: социально-коммуникативном и физическом. Специфической задачей коррекционного обучения является выявление и активизация сенсомоторного потенциала ребенка в социально-значимых для него ситуациях взаимодействия со взрослым.

1.1.5. Планируемые результаты. Целевые ориентиры

Целевые ориентиры образования нормативно-развивающихся детей раннего и дошкольного возраста

Целевые ориентиры на этапе завершения освоения Программы

Специфика дошкольного детства (гибкость, пластичность развития ребенка, высокий разброс вариантов его развития, его непосредственность и произвольность), отсутствие возможности вменения ребенку какой-либо ответственности за результат делают неправомерными требования от ребенка дошкольного возраста конкретных образовательных достижений и обуславливают определения результатов освоения образовательной программы в виде целевых ориентиров.

Целевые ориентиры дошкольного образования представляют собой социально-нормативные возрастные характеристики возможных достижений ребенка на этапе завершения уровня дошкольного образования.

Целевые ориентиры не подлежат непосредственной оценке, в том числе в виде педагогической диагностики (мониторинга), и не являются основанием для их формального сравнения с реальными достижениями детей. Они не являются основой объективной оценки соответствия установленным требованиям образовательной деятельности и подготовки детей.

Настоящие требования являются ориентирами для решения задач формирования Программы; анализа профессиональной деятельности; изучения характеристик образования детей; информирования родителей (законных представителей) и общественности относительно целей дошкольного образования.

Целевые ориентиры Программы выступают основаниями преемственности дошкольного и начального общего образования и предполагают формирование у детей дошкольного возраста предпосылок к учебной деятельности на этапе завершения ими дошкольного образования.

К целевым ориентирам дошкольного образования относятся следующие социально-нормативные возрастные характеристики возможных достижений нормативно-развивающегося ребенка.

Целевые ориентиры образования в раннем возрасте:

- ребенок интересуется окружающими предметами и активно действует с ними; эмоционально вовлечен в действия с игрушками и другими предметами, стремится проявлять настойчивость в достижении результата своих действий;
- использует специфические, культурно фиксированные предметные действия, знает назначение бытовых предметов (ложки, расчески, карандаша и пр.) и умеет пользоваться ими; владеет простейшими навыками самообслуживания; стремится проявлять самостоятельность в бытовом и игровом поведении; проявляет навыки опрятности;
- проявляет отрицательное отношение к грубости, жадности;
- соблюдает правила элементарной вежливости (самостоятельно или по напоминанию говорит «спасибо», «здравствуйте», «до свидания», «спокойной ночи» (в семье)); имеет первичные

представления об элементарных правилах поведения в детском саду, дома, на улице и старается соблюдать их;

- владеет активной речью, включенной в общение; может обращаться с вопросами и просьбами, понимает речь взрослых; знает названия окружающих предметов и игрушек; речь становится полноценным средством общения с другими детьми.
- стремится к общению со взрослыми и активно подражает им в движениях и действиях; появляются игры, в которых ребенок воспроизводит действия взрослого; эмоционально откликается на игру, предложенную взрослым, принимает игровую задачу.
- проявляет интерес к сверстникам; наблюдает за их действиями и подражает им; умеет играть рядом со сверстниками, не мешая им; проявляет интерес к совместным играм небольшими группами;
- проявляет интерес к окружающему миру природы, с интересом участвует в сезонных наблюдениях;
- проявляет интерес к стихам, песням и сказкам, рассматриванию картинок, стремится двигаться под музыку; эмоционально откликается на различные произведения культуры и искусства;
- с пониманием следит за действиями героев кукольного театра; проявляет желание участвовать в театрализованных и сюжетно-ролевых играх;
- проявляет интерес к продуктивной деятельности (рисование, лепка, конструирование, аппликация);
- у ребенка развита крупная моторика, он стремится осваивать различные виды движений (бег, лазанье, перешагивание и пр.); с интересом участвует в подвижных играх с простым содержанием, несложными движениями.

Целевые ориентиры образования детей младшего возраста (3-4 лет):

- ребенок может спокойно, не мешая другому ребенку, играть рядом, объединяться в игре с общей игрушкой, участвовать в несложной совместной практической деятельности;
- проявляет стремление к положительным поступкам, но взаимоотношения зависят от ситуации и пока еще требуют постоянного внимания воспитателя;
- активно участвует в разнообразных видах деятельности: в играх, двигательных упражнениях, в действиях по обследованию свойств и качеств предметов и их использованию, в рисовании, лепке, речевом общении, в творчестве;
- принимает цель, в играх, в предметной и художественной деятельности по показу и побуждению взрослых ребенок доводит начатую работу до определенного результата;
- охотно включается в совместную деятельность со взрослым, подражает его действиям, отвечает на вопросы взрослого и комментирует его действия в процессе совместной игры, выполнения режимных моментов; проявляет интерес к сверстникам, к взаимодействию в игре, в повседневном общении и бытовой деятельности;
- владеет игровыми действиями с игрушками и предметами - заместителями, разворачивает игровой сюжет из нескольких эпизодов, приобрел первичные умения ролевого поведения; способен предложить собственный замысел и воплотить его в игре, рисунке, постройке;
- значительно увеличился запас слов, совершенствуется грамматический строй речи, ребенок пользуется не только простыми, но и сложными предложениями;
- владеет элементарной культурой поведения во время еды за столом, навыками самообслуживания: умывания, одевания; правильно пользуется предметами личной гигиены (полотенцем, носовым платком, расческой);

- проявляет стремление к наблюдению, сравнению, обследованию свойств и качеств предметов, использованию сенсорных эталонов (круг, квадрат, треугольник), к простейшему экспериментированию с предметами и материалами; в совместной с педагогом познавательной деятельности переживает чувство удивления, радости познания мира;
- знает свои имя, фамилию, пол, возраст; осознает свои отдельные умения и действия, которые самостоятельно освоены: «Я умею строить дом»; узнает дом, квартиру, в которой живет, детский сад, группу, своих воспитателей, помощника воспитателя; знает членов своей семьи и ближайших родственников;
- ребенок освоил некоторые нормы и правила поведения, связанные с определенными разрешениями и запретами («можно», «нужно», «нельзя»), может увидеть несоответствие поведения другого ребенка нормам и правилам поведения; испытывает удовлетворение от одобрения правильных действий взрослыми;
- внимательно вслушивается в речь и указания взрослого, принимает образец, следуя вопросам взрослого, рассматривает предметы, игрушки, иллюстрации, слушает комментарии.

Целевые ориентиры образования детей среднего возраста (4-5 лет):

- ребенок может применять усвоенные знания и способы деятельности для решения несложных задач, поставленных взрослым;
- доброжелателен в общении со сверстниками в совместных делах; проявляет интерес к разным видам деятельности, активно участвует в них;
- овладевает умениями экспериментирования и при содействии взрослого активно использует их для решения интеллектуальных и бытовых задач; сформированы специальные умения и навыки (речевые, изобразительные, музыкальные, конструктивные и др.), необходимые для осуществления различных видов детской деятельности;
- откликается на эмоции близких людей и друзей; испытывает радость от общения с животными и растениями, как знакомыми, так и новыми для него. Сопереживает персонажам сказок; эмоционально реагирует на художественные произведения, мир природы;
- проявляет стремление к общению со сверстниками, нуждается в содержательных контактах со сверстниками по поводу игрушек, совместных игр, общих дел, налаживаются первые дружеские связи между детьми; по предложению воспитателя может договориться со сверстником; стремится к самовыражению в деятельности, к признанию и уважению сверстников;
- в играх наблюдается разнообразие сюжетов; называет роль до начала игры, обозначает свою новую роль по ходу игры; проявляет самостоятельность в выборе и использовании предметов - заместителей, с интересом включается в ролевой диалог со сверстниками; выдвигает игровые замыслы, инициативен в развитии игрового сюжета; вступает в ролевой диалог; в играх с правилами принимает игровую задачу, проявляет интерес к результату;
- речевые контакты становятся более длительными и активными; для привлечения и сохранения внимания сверстника ребенок использует средства интонационной речевой выразительности (силу голоса, интонацию, ритм и темп речи); выразительно читает стихи, пересказывает короткие рассказы, передавая свое отношение к героям; использует в речи слова участия, эмоционального сочувствия, сострадания для поддержания сотрудничества, установления отношений со сверстниками и взрослыми; с помощью образных средств языка передает эмоциональные состояния людей и животных;
- движения стали значительно более уверенными и разнообразными; ребенок испытывает острую потребность в движении, отличается высокой возбудимостью;

- выполняет доступные возрасту гигиенические процедуры, соблюдает элементарные правила здорового образа жизни: рассказывает о последовательности и необходимости выполнения культурно-гигиенических навыков; самостоятелен в самообслуживании, сам ставит цель, видит необходимость выполнения определенных действий; в привычной обстановке самостоятельно выполняет знакомые правила общения со взрослыми здоровается и прощается, говорит «спасибо» и «пожалуйста»; по напоминанию взрослого старается придерживаться основных правил поведения в быту и на улице;
- отличается высокой активностью и любознательностью; задает много вопросов поискового характера: «Почему?», «Зачем?», «Для чего?», стремится установить связи и зависимости в природе, социальном мире; владеет основными способами познания, имеет некоторый опыт деятельности и запас представлений об окружающем; с помощью воспитателя активно включается в деятельность экспериментирования; в процессе совместной исследовательской деятельности активно познает и называет свойства и качества предметов, особенности объектов природы;
- имеет представления:
 - о себе: знает свои имя полное и краткое, фамилию, возраст, пол; осознает некоторые свои умения («умею рисовать» и пр.), знания («я знаю, о чем эта сказка»); стремится узнать от взрослого некоторые сведения о своем организме (для чего нужны руки, ноги, глаза, ресницы и пр.);
 - о семье: знает состав своей семьи, рассказывает о деятельности членов своей семьи, о происшедших семейных событиях, праздниках, о любимых игрушках, домашних животных;
 - об обществе (ближайшем социуме), его культурных ценностях: беседует с воспитателем о профессиях работников детского сада: помощника воспитателя, повара, медицинской сестры, воспитателя, прачки;
 - о государстве: знает название страны и города, в котором живет, хорошо ориентируется в ближайшем окружении;
- владеет разными способами деятельности, проявляет самостоятельность, стремится к самовыражению; поведение определяется требованиями со стороны взрослых и первичными ценностными представлениями о том, «что такое хорошо и что такое плохо» (например, нельзя драться, нехорошо ябедничать, нужно делиться, нужно уважать взрослых и пр.).

Целевые ориентиры образования детей старшего возраста (5-6 лет):

- ребенок проявляет самостоятельность в разнообразных видах деятельности, стремится к проявлению творческой инициативы; может самостоятельно поставить цель, обдумать путь к ее достижению, осуществить замысел и оценить полученный результат с позиции цели;
- понимает состояния взрослых и других детей, выраженные в мимике, пантомимике, действиях, интонации речи, проявляет готовность помочь, сочувствие; способен находить общие черты в настроении людей, музыки, природы, картины, скульптурного изображения; высказывает свое мнение о причинах того или иного эмоционального состояния людей, понимает некоторые образные средства, которые используются для передачи настроения в изобразительном искусстве, музыке, в художественной литературе;
- дети могут самостоятельно или с небольшой помощью воспитателя объединяться для совместной деятельности, определять общий замысел, распределять роли, согласовывать действия, оценивать полученный результат и характер взаимоотношений; ребенок стремится регулировать свою активность: соблюдать очередность, учитывать права других людей; проявляет инициативу в общении - делится впечатлениями со сверстниками, задает вопросы;

- ребенок может предварительно обозначить тему игры, заинтересован совместной игрой; согласовывает в игровой деятельности свои интересы и интересы партнеров, умеет объяснить замыслы, адресовать обращение партнеру; проявляет интерес к игровому экспериментированию, к развивающим и познавательным играм; в играх с готовым содержанием и правилами действуют в точном соответствии с игровой задачей и правилами;
- ребенок имеет богатый словарный запас, речь чистая, грамматически правильная, выразительная; значительно увеличивается запас слов, совершенствуется грамматический строй речи, появляются элементарные виды суждений об окружающем; ребенок пользуется не только простыми, но и сложными предложениями;
- проявляет интерес к физическим упражнениям; ребенок правильно выполняет физические упражнения, проявляет самоконтроль и самооценку; может самостоятельно придумать и выполнить несложные физические упражнения;
- самостоятельно выполняет основные культурно - гигиенические процессы (культура еды, умывание, одевание), владеет приемами чистки одежды и обуви с помощью щетки; самостоятельно замечает, когда нужно вымыть руки или причесаться; освоил отдельные правила безопасного поведения, способен рассказать взрослому о своем самочувствии и о некоторых опасных ситуациях, которых нужно избегать;
- проявляет уважение ко взрослым;
- умеет интересоваться состоянием здоровья близких людей, ласково называть их; стремится рассказывать старшим о своих делах, любимых играх и книгах;
- внимателен к поручениям взрослых, проявляет самостоятельность и настойчивость в их выполнении, вступает в сотрудничество;
- проявляет интеллектуальную активность, может принять и самостоятельно поставить познавательную задачу и решить ее доступными способами, проявляет интеллектуальные эмоции, догадку и сообразительность, с удовольствием экспериментирует; испытывает интерес к событиям, находящимся за рамками личного опыта, интересуется событиями прошлого и будущего, жизнью родного города и страны, разными народами, животным и растительным миром;
- знает свои имя, отчество, фамилию, пол, дату рождения, адрес, номер телефона, членов семьи, профессии родителей; имеет представления о семье, семейных и родственных отношениях, знает, как поддерживаются родственные связи, как проявляются отношения любви и заботы в семье, знает некоторые культурные традиции и увлечения членов семьи;
- располагает некоторыми сведениями об организме, назначении отдельных органов, условиях их нормального функционирования; охотно рассказывает о себе, событиях своей жизни, мечтах, достижениях, увлечениях; имеет положительную самооценку, стремится к успешной деятельности;
- имеет представление о значимости профессий родителей, устанавливает связи между видами труда; имеет развернутые представления о родном городе;
- знает название своей страны, ее государственные символы, испытывает чувство гордости своей страной;
- знает о достопримечательностях России и родного города;
- имеет некоторые представления о природе родной страны, о многообразии растений и животных, их потребностях как живых организмов, владеет представлениями об уходе за растениями, некоторыми животными, стремится применять имеющиеся представления в собственной деятельности;

- соблюдает установленный порядок поведения в группе, ориентируется в своем поведении не только на контроль воспитателя, но и на самоконтроль на основе известных правил, владеет приемами справедливого распределения игрушек, предметов; понимает, почему нужно выполнять правила культуры поведения, представляет последствия своих неосторожных действий для других детей; стремится к мирному разрешению конфликтов;
- слушает и понимает взрослого, действует по правилу или образцу в разных видах деятельности, способен к произвольным действиям; самостоятельно планирует и называет два-три последовательных действия; способен удерживать в памяти правило, высказанное взрослым, и действовать по нему без напоминания;
- способен аргументировать свои суждения, стремится к результативному выполнению работы в соответствии с темой, к позитивной оценке результата взрослым.

***Целевые ориентиры для старшего дошкольного возраста
(на этапе завершения дошкольного образования):***

- ребенок овладевает основными культурными средствами, способами деятельности, проявляет инициативу и самостоятельность в разных видах деятельности - игре, общении, познавательно-исследовательской деятельности, конструировании и др.; способен выбирать себе род занятий, участников по совместной деятельности;
- ребенок обладает установкой положительного отношения к миру, к разным видам труда, другим людям и самому себе, обладает чувством собственного достоинства; активно взаимодействует со сверстниками и взрослыми, участвует в совместных играх;
- способен договариваться, учитывать интересы и чувства других, сопереживать неудачам и радоваться успехам других, адекватно проявляет свои чувства, в том числе чувство веры в себя, старается разрешать конфликты; умеет выражать и отстаивать свою позицию по разным вопросам;
- способен сотрудничать и выполнять как лидерские, так и исполнительские функции в совместной деятельности;
- понимает, что все люди равны вне зависимости от их социального происхождения, этнической принадлежности, религиозных и других верований, их физических и психических особенностей;
- проявляет эмпатию по отношению к другим людям, готовность прийти на помощь тем, кто в этом нуждается;
- проявляет умение слышать других и стремление быть понятым другими;
- ребенок обладает развитым воображением, которое реализуется в разных видах деятельности, и прежде всего в игре; владеет разными формами и видами игры, различает условную и реальную ситуации;
- умеет подчиняться разным правилам и социальным нормам;
- умеет распознавать различные ситуации и адекватно их оценивать;
- ребенок достаточно хорошо владеет устной речью, может выражать свои мысли и желания, использовать речь для выражения своих мыслей, чувств и желаний, построения речевого высказывания в ситуации общения, выделять звуки в словах, у ребенка складываются предпосылки грамотности;
- у ребенка развита крупная и мелкая моторика, он подвижен, вынослив, владеет основными движениями, может контролировать свои движения и управлять ими;
- ребенок способен к волевым усилиям, может следовать социальным нормам поведения и правилам в разных видах деятельности, во взаимоотношениях со взрослыми и сверстниками, может соблюдать правила безопасного поведения и навыки личной гигиены;

- проявляет ответственность за начатое дело;
- ребенок проявляет любознательность, задает вопросы взрослым и сверстникам, интересуется причинно-следственными связями, пытается самостоятельно придумывать объяснения явлениям природы и поступкам людей; склонен наблюдать, экспериментировать; обладает начальными знаниями о себе, о природном и социальном мире, в котором он живет;
- ребенок знаком с произведениями детской литературы, обладает элементарными представлениями из 10 области живой природы, естествознания, математики, истории и т.п.; способен к принятию собственных решений, опираясь на свои знания и умения в различных видах деятельности;
- открыт новому, то есть проявляет желание узнавать новое, самостоятельно добывать новые знания; положительно относится к обучению в школе;
- проявляет уважение к жизни (в различных ее формах) и заботу об окружающей среде;
- эмоционально отзывается на красоту окружающего мира, произведения народного и профессионального искусства (музыку, танцы, театральную деятельность, изобразительную деятельность и т. д.);
- проявляет патриотические чувства, ощущает гордость за свою страну, ее достижения, имеет представление о ее географическом разнообразии, многонациональности, важнейших исторических событиях;
- имеет первичные представления о себе, семье, традиционных семейных ценностях, включая традиционные гендерные ориентации, проявляет уважение к своему и противоположному полу;
- соблюдает элементарные общепринятые нормы, имеет первичные ценностные представления о том, «что такое хорошо и что такое плохо», стремится поступать хорошо; проявляет уважение к старшим и заботу о младших;
- имеет начальные представления о здоровом образе жизни; воспринимает здоровый образ жизни как ценность.

Целевые ориентиры образования детей с тяжелыми нарушениями речи (ТНР) младшего и дошкольного возраста

Целевые ориентиры на этапе завершения освоения Программы

Целевые ориентиры освоения Программы детьми младшего дошкольного возраста с ТНР

К концу данного возрастного этапа ребенок:

- способен к устойчивому эмоциональному контакту со взрослым и сверстниками;
- проявляет речевую активность, способность взаимодействовать с окружающими, желание общаться с помощью слова, стремится к расширению понимания речи;
- понимает названия предметов, действий, признаков, встречающихся в повседневной речи;
- пополняет активный словарный запас с последующим включением его в простые фразы;
- понимает и выполняет словесные инструкции, выраженные различными по степени сложности синтаксическими конструкциями;
- различает лексические значения слов и грамматических форм слова;
- называет действия, предметы, изображенные на картинке, выполненные персонажами сказок

или другими объектами;

- участвует в элементарном диалоге (отвечает на вопросы после прочтения сказки, используя слова, простые предложения, состоящие из двух-трех слов, которые могут добавляться жестами);
- рассказывает двестишья;
- использует слова, простые предложения, состоящие из двух-трех слов, которые могут сопровождаться жестами;
- произносит простые по артикуляции звуки;
- воспроизводит звукослоговую структуру двухсложных слов, состоящих из открытых, закрытых слогов;
- выполняет отдельные ролевые действия, носящие условный характер, участвует в разыгрывании сюжета: цепочки двух-трех действий (воображаемую ситуацию удерживает взрослый);
- соблюдает в игре элементарные правила;
- осуществляет перенос, сформированных ранее игровых действий в различные игры;
- проявляет интерес к действиям других детей, может им подражать;
- замечает несоответствие поведения других детей требованиям взрослого;
- выражает интерес и проявляет внимание к различным эмоциональным состояниям человека;
- показывает по словесной инструкции и может назвать два-четыре основных цвета и две-три формы;
- выбирает из трех предметов разной величины «самый большой» («самый маленький»);
- усваивает сведения о мире людей и рукотворных материалах;
- считает с соблюдением принципа «один к одному» (в доступных пределах счета);
- знает реальные явления и их изображения: контрастные времена года (лето и зима) и части суток (день и ночь);
- эмоционально положительно относится ко всем видам детской деятельности, ее процессу и результатам;
- владеет некоторыми операционально-техническими сторонами изобразительной деятельности, пользуется карандашами, фломастерами, кистью, мелом, мелками;
- планирует основные этапы предстоящей работы с помощью взрослого;
- с помощью взрослого и самостоятельно выполняет ритмические движения с музыкальным сопровождением;
- осваивает различные виды движения (бег, лазанье, перешагивание и пр.);
- обладает навыками элементарной ориентировки в пространстве, (движение по сенсорным дорожкам и коврикам, погружение и перемещение в сухом бассейне и т. п.);
- действует в соответствии с инструкцией;
- выполняет по образцу, а затем самостоятельно простейшие построения и перестроения, физические упражнения в соответствии с указаниями инструктора по физической культуре (воспитателя);
- стремится принимать активное участие в подвижных играх;
- выполняет орудийные действия с предметами бытового назначения с незначительной помощью взрослого;
- с незначительной помощью взрослого стремится поддерживать опрятность во внешнем виде, выполняет основные культурно-гигиенические действия, ориентируясь на образец и словесные просьбы взрослого.

***Целевые ориентиры освоения «Программы» детьми
среднего дошкольного возраста с ТНР***

К концу данного возрастного этапа ребенок:

- проявляет мотивацию к занятиям, попытки планировать (с помощью взрослого) деятельность для достижения какой-либо (конкретной) цели;
- понимает и употребляет слова, обозначающие названия предметов, действий, признаков, состояний, свойств, качеств;
- использует слова в соответствии с коммуникативной ситуацией;
- различает разные формы слов (словообразовательные модели и грамматические формы);
- использует в речи сложносочиненные предложения с сочинительными союзами;
- пересказывает (с помощью взрослого) небольшую сказку, рассказ, с помощью взрослого рассказывает по картинке;
- составляет описательный рассказ по вопросам (с помощью взрослого), ориентируясь на игрушки, картинки, из личного опыта;
- владеет простыми формами фонематического анализа;
- использует различные виды интонационных конструкций;
- выполняет взаимосвязанные ролевые действия, изображающие социальные функции людей, понимает и называет свою роль;
- использует в ходе игры различные натуральные предметы, их модели, предметы-заместители;
- передает в сюжетно-ролевых и театрализованных играх различные виды социальных отношений;
- стремится к самостоятельности, проявляет относительную независимость от взрослого;
- проявляет доброжелательное отношение к детям, взрослым, оказывает помощь в процессе деятельности, благодарит за помощь;
- занимается различными видами детской деятельности, не отвлекаясь, в течение некоторого времени (не менее 15 мин.);
- устанавливает причинно-следственные связи между условиями жизни, внешними и функциональными свойствами в животном и растительном мире на основе наблюдений и практического экспериментирования;
- осуществляет «пошаговое» планирование с последующим словесным отчетом о последовательности действий сначала с помощью взрослого, а затем самостоятельно;
- имеет представления о времени на основе наиболее характерных признаков (по наблюдениям в природе, по изображениям на картинках); узнает и называет реальные явления и их изображения: времена года и части суток;
- использует схему для ориентировки в пространстве;
- владеет ситуативной речью в общении с другими детьми и со взрослыми, элементарными коммуникативными умениями, взаимодействует с окружающими взрослыми и сверстниками, используя речевые и неречевые средства общения;
- может самостоятельно получать новую информацию (задает вопросы, экспериментирует);
- в речи употребляет все части речи, кроме причастий и деепричастий, проявляет словотворчество;
- сочиняет небольшую сказку или историю по теме, рассказывает о своих впечатлениях, высказывается по содержанию литературных произведений (с помощью взрослого и самостоятельно);
- изображает предметы с деталями, появляются элементы сюжета, композиции;
- положительно эмоционально относится к изобразительной деятельности, ее процессу и результатам, знает материалы и средства, используемые в процессе изобразительной деятельности, их свойства;
- знает основные цвета и их оттенки;

- сотрудничает с другими детьми в процессе выполнения коллективных работ;
- внимательно слушает музыку, понимает и интерпретирует выразительные средства музыки, проявляя желание самостоятельно заниматься музыкальной деятельностью;
- выполняет двигательные цепочки из трех-пяти элементов;
- выполняет общеразвивающие упражнения, ходьбу, бег в заданном темпе;
- описывает по вопросам взрослого свое самочувствие, может привлечь его внимание в случае плохого самочувствия, боли и т. п.;
- самостоятельно умывается, следит за своим внешним видом, соблюдает культуру поведения за столом, одевается и раздевается, ухаживает за вещами личного пользования.

Целевые ориентиры на этапе завершения освоения Программы

К концу данного возрастного этапа ребенок:

- обладает сформированной мотивацией к школьному обучению;
- усваивает значения новых слов на основе знаний о предметах и явлениях окружающего мира;
- употребляет слова, обозначающие личностные характеристики, многозначные;
- умеет подбирать слова с противоположным и сходным значением;
- правильно употребляет основные грамматические формы слова;
- составляет различные виды описательных рассказов (описание, повествование, с элементами рассуждения) с соблюдением цельности и связности высказывания, составляет творческие рассказы;
- владеет простыми формами фонематического анализа, способен осуществлять сложные формы фонематического анализа (с постепенным переводом речевых умений во внутренний план), осуществляет операции фонематического синтеза;
- осознает слоговое строение слова, осуществляет слоговой анализ и синтез слов (двухсложных с открытыми, закрытыми слогами, трехсложных с открытыми слогами, односложных);
- правильно произносит звуки (в соответствии с онтогенезом);
- владеет основными видами продуктивной деятельности, проявляет инициативу и самостоятельность в разных видах деятельности: в игре, общении, конструировании и др.;
- выбирает род занятий, участников по совместной деятельности, избирательно и устойчиво взаимодействует с детьми;
- участвует в коллективном создании замысла в игре и на занятиях;
- передает как можно более точное сообщение другому, проявляя внимание к собеседнику;
- регулирует свое поведение в соответствии с усвоенными нормами и правилами, проявляет кооперативные умения в процессе игры, соблюдая отношения партнерства, взаимопомощи, взаимной поддержки;
- отстаивает усвоенные нормы и правила перед ровесниками и взрослыми, стремится к самостоятельности, проявляет относительную независимость от взрослого;
- использует в играх знания, полученные в ходе экскурсий, наблюдений, знакомства с художественной литературой, картинным материалом, народным творчеством, историческими сведениями, мультфильмами и т. п.;
- использует в процессе продуктивной деятельности все виды словесной регуляции: словесного отчета, словесного сопровождения и словесного планирования деятельности;
- устанавливает причинно-следственные связи между условиями жизни, внешними и функциональными свойствами в животном и растительном мире на основе наблюдений и практического экспериментирования;
- определяет пространственное расположение предметов относительно себя, геометрические

фигуры;

- владеет элементарными математическими представлениями: количество в пределах десяти, знает цифры 1–9, 0, 10 соотносит их с количеством предметов;
- решает простые арифметические задачи устно, используя при необходимости в качестве счетного материала символические изображения;
- определяет времена года, части суток;
- самостоятельно получает новую информацию (задает вопросы, экспериментирует);
- пересказывает литературные произведения, составляет рассказ по иллюстративному материалу (картинкам, картинам, фотографиям), содержание которых отражает эмоциональный, игровой, трудовой, познавательный опыт детей;
- составляет рассказы по сюжетным картинкам и по серии сюжетных картинок, используя графические схемы, наглядные опоры;
- составляет с помощью взрослого небольшие сообщения, рассказы из личного опыта;
- владеет предпосылками овладения грамотой;
- стремится к использованию различных средств и материалов в процессе изобразительной деятельности;
- имеет элементарные представления о видах искусства, понимает доступные произведения искусства (картины, иллюстрации к сказкам и рассказам, народная игрушка), воспринимает музыку, художественную литературу, фольклор;
- проявляет интерес к произведениям народной, классической и современной музыки, к музыкальным инструментам;
- сопереживает персонажам художественных произведений;
- выполняет основные виды движений и упражнения по словесной инструкции взрослых: согласованные движения, а также разноименные и разнонаправленные движения;
- осуществляет элементарное двигательное и словесное планирование действий в ходе спортивных упражнений;
- знает и подчиняется правилам подвижных игр, эстафет, игр с элементами спорта;
- владеет элементарными нормами и правилами здорового образа жизни (в питании, двигательном режиме, закаливании, при формировании полезных привычек и др.).

Целевые ориентиры образования детей с задержкой психического развития (ЗПР) раннего и дошкольного возраста

Целевые ориентиры на этапе завершения освоения Программы

Целевые ориентиры (планируемые результаты) образовательной деятельности и профессиональной коррекции нарушений развития детей раннего возраста с задержкой психомоторного и речевого развития

Особенности образовательной и коррекционно-развивающей работы с детьми с ЗПР состоят в необходимости индивидуально-дифференцированного подхода, снижения темпа обучения, структурной простоты содержания занятий, циклического возврата к уже изученному материалу и обогащения его новым содержанием, определения целевых ориентиров для каждого этапа образовательной деятельности с учетом возможностей конкретной группы и каждого ре-

банка. В связи с этим, рабочие программы педагогов в одинаковых возрастных группах могут существенно различаться.

Планируемые результаты работы с ребенком второго года жизни, отстающим в психомоторном и речевом развитии

Как уже отмечалось выше, по отношению к детям *раннего возраста*, речь идет об *общей* задержке психомоторного и речевого развития с большей выраженностью отставания психических функций. В условиях целенаправленной коррекции в зависимости от недостатков и особенностей развития можно определить *два варианта* планируемых результатов.

Первый вариант предполагает значительную положительную динамику и преодоление отставания в развитии в результате образовательной деятельности и целенаправленной коррекционной работы:

- ребенок уверенно самостоятельно ходит, переступая через барьеры, поднимается и спускается по лестнице, держась за поручень, может подпрыгивать, держась за руки взрослого;
- использует предметы по назначению: пользуется ложкой для приема пищи, копает лопаткой, черкает карандашом; нанизывает кольца на пирамидку без учета величины, вкладывает в отверстия вкладыши, используя практические пробы и примеривание;
- осваивает многие действия с предметами: поворачивает ручку двери, нажимает на кнопку звонка, на выключатель, листает страницы книги;
- осваивает предметно-игровые действия – по подражанию сооружает из кубиков постройку из 2-3 элементов, катает машинку, кормит куклу;
- включается в процесс одевания, пытается натянуть шапку, штаны;
- активно общается и сотрудничает с взрослым, использует мимику, жесты, интонации звукоподражания и слова простой слоговой структуры;
- ребенок хорошо понимает обращенную речь, выполняет простые инструкции, активный словарь расширяется, называет предметы обихода, игрушки, пытается объединять слова во фразы, но не изменяет их грамматических форм;
- проявляет интерес к окружающим предметам и явлениям, практически соотносит 2 предмета по цвету, форме, величине; узнает и показывает изображения знакомых игрушек и предметов на картинках; методом практических проб и примеривания пытается найти решение наглядно-практической задачи, усваивает полученный опыт.

Второй вариант означает наличие недостатков в развитии и предполагает их дальнейшую профессиональную коррекцию:

- проявляет потребность в эмоциональном общении, реагирует на интонации и некоторые обращения взрослого, проявляет избирательное отношение к близким и посторонним людям;
- использует указательный жест и понимает несколько жестов: указательный, «до свидания», «иди ко мне», «нельзя» и т. п.; реагирует на имя - поворачивается, когда его зовут; различает интонацию поощрения и порицания взрослыми своих действий;
- в целом коммуникативная активность снижена, требуется стимулирующее воздействие взрослого; во взаимодействии с взрослым пользуется паралингвистическими средствами общения: мимикой, жестами, интонацией; может произносить серии одинаковых слогов и повторять за взрослым некоторые звукоподражания и односложные слова, которые уже умеет произносить, иногда повторяет знакомые двусложные слова, состоящие из лепетных, одинаковых слогов; по просьбе взрослого может показать названный знакомый предмет ближайшего обихода, выполнить простейшие инструкции;

- познавательная активность недостаточная, но с помощью взрослого обследует разнообразные предметы, манипулирует ими, пытается подражать действиям взрослых;
- непродолжительно слушает детские стишки, песенки, игру на музыкальных инструментах, рассматривает картинки игрушки, интерес к такой деятельности быстро пропадает;
- проявляет двигательную активность, но техническая сторона основных движений страдает, часто требуется поддержка взрослого, отмечается общая моторная неловкость; изменяет позу, сидит, ползает, ходит самостоятельно, но не всегда сохраняет равновесие; выполняет знакомые движения по просьбе и подражанию взрослому; поворачивается к источнику звука;
- пьет из чашки, ест самостоятельно (руками).

К трем годам в условиях целенаправленной коррекционной работы ребенок может приблизиться к следующим целевым ориентирам

Первый вариант предполагает значительную положительную динамику и преодоление отставания в развитии в результате образовательной деятельности и целенаправленной коррекционной работы:

- ребенок адаптируется в условиях группы;
- готов к положительным эмоциональным контактам со взрослыми и сверстниками;
- стремится к общению со взрослыми, подражает движениям и действиям, жестам и мимике;
- сотрудничает со взрослым в предметно-практической и игровой деятельности;
- проявляет интерес к сверстникам, наблюдая за их действиями, подражает им, стремится к совместному участию в подвижных играх, в действиях с игрушками;
- начинает проявлять самостоятельность в некоторых бытовых и игровых действиях, стремится к результату в своих действиях;
- осваивает простейшие культурно-гигиенические навыки и навыки самообслуживания;
- проявляет интерес к окружающим предметам, активно действует с ними, исследует их свойства;
- выполняет орудийные действия - использует бытовые предметы с учетом их функций, может использовать предметы в качестве орудий в проблемных ситуациях;
- овладевает поисковыми способами в предметной деятельности - практическими пробами и примериванием (вкладыши предметные и геометрические фигуры, «Почтовый ящик - 4 основных формы и т.п.), величине (ориентируясь на недифференцированные параметры: большой - маленький), идентифицирует цвет предмета с цветом образца-эталона, знает и называет два-четыре цвета;
- ориентируется в количестве (один - много);
- действия со знакомыми предметами может выполнять на основе зрительного соотнесения.

В плане *речевого развития*:

- активно реагирует на простую и 2-3-х-ступенчатую инструкцию взрослого, связанную с конкретной ситуацией;
- способен к слуховому сосредоточению и различению знакомых неречевых звуков;
- понимает названия предметов обихода, игрушек, частей тела человека и животных, глаголов единственного числа настоящего времени и повелительного наклонения, прилагательных, обозначающих некоторые свойства предметов;
- понимает некоторые грамматические формы слов (родительный и дательный падеж существительных, простые предложные конструкции);

- активно употребляет существительные (допускаются искажения звуко-слоговой структуры и звукозаполняемости, искажения, замены и пропуски звуков), обозначающие предметы обихода, игрушки, части тела человека и животных, некоторые явления (ночь, день, дождь, снег);
- включается в диалог - отвечает на вопросы взрослого, пользуется элементарной фразовой речью (допускаются искажения фонетические и грамматические, использование дополняющих паралингвистических средств);
- стремится повторять за взрослым предложения из 2-х-3-х слов, двусложия;
- речевое сопровождение включается в предметно-практическую деятельность.

Эмоционально реагирует на музыку. Воспроизводит темп в движениях под музыку, простейшие «повторные» ритмы.

Проявляет интерес к изобразительным средствам. Осваивает элементарные изобразительные навыки (точки, дугообразные линии). Может сосредоточиться и слушать стихи, песни, короткие сказки, эмоционально на них реагировать. Рассматривает картинки, проявляет интерес к красочным иллюстрациям. Сотрудничает со взрослым в продуктивных видах деятельности (лепке, аппликации, изобразительной деятельности, конструировании др.).

Физическое развитие:

- с удовольствием двигается - ходит, бегает в разных направлениях, стремится осваивать различные виды движения (подпрыгивает, лазает, перешагивает и пр.);
- способен подражать движениям взрослых в плане общей и мелкой моторики;
- осваивает координированные движения рук при выполнении простых действий с игрушками (кубиками, пирамидкой и т. п.) и предметами обихода (чашкой, ложкой, предметами одежды).

Второй вариант:

- использует предметы по назначению, но самостоятельные бытовые действия технически несовершенны: плохо пользуется ложкой, редко пытается надеть предметы одежды, чаще ждет помощи взрослого;
- осваивает действия с предметами: поворачивает ручку двери, нажимает на кнопку звонка, на выключатель, листает страницы книги; нанизывает кольца на пирамидку, но делает это неловко, часто без учета величины; вкладывает в отверстия вкладыши, используя многочисленные практические пробы и примеривание, однако эти действия недостаточно продуктивны и результативны;
- осваивает предметно-игровые действия – по подражанию и с помощью взрослого сооружает из кубиков постройку, катает машинку, кормит куклу, но самостоятельно чаще ограничивается простыми манипуляциями с предметами, быстро теряет к ним интерес;
- коммуникативная активность снижена, но по инициативе взрослого включается в сотрудничество; использует мимику, жесты, интонации, но они недостаточно выразительны; редко обращается с просьбой, включается в диалог; в совместную деятельность с другими детьми по своей инициативе не включается;
- ребенок понимает обращенную речь, ориентируется в ситуации, но выполняет только несложные инструкции, активный словарь ограничен, выражены недостатки слоговой структуры слова и звукозаполняемости; пытается объединять слова во фразы, но затрудняется в словоизменении;
- интерес к окружающим предметам и явлениям снижен, требуется стимуляция со стороны взрослого;
- действуя практическим способом, соотносит 2-3 предмета по цвету, форме, величине; узнает, показывает и называет изображения знакомых игрушек и предметов на картинках, при этом часто требуется помощь взрослого;

- методом проб и ошибок пытается найти решение наглядно-практической задачи, но затрудняется действовать по зрительному соотнесению;
- ребенок уверенно самостоятельно ходит, переступает через барьеры, поднимается и спускается по лестнице, держась за поручень, может подпрыгивать, держась за руки взрослого;
- затрудняется в прыжках на одной ноге, не удерживает равновесие, стоя и в движении;
- мелкая моторика развита слабо, затруднены тонкие движения, не сформирован «пинцетный захват», не любит играть с мозаикой и мелкими игрушками (предметами);
- графомоторные навыки не развиты (правильный захват карандаша, фломастера не сформирован, ребенок ограничивается бесцельным черканием и изображением каракуль).

Целевые ориентиры (планируемые результаты) образовательной деятельности и профессиональной коррекции нарушений развития у детей дошкольного возраста с ЗПР

(Приведены целевые ориентиры, соответствующие оптимальному уровню, достижение которого возможно в результате длительной целенаправленной коррекции недостатков в развитии к 5 годам)

Социально-коммуникативное развитие:

- ребенок адаптируется в условиях группы;
- взаимодействует со взрослыми в быту и в различных видах деятельности;
- стремится к общению со сверстниками в быту и в игре под руководством взрослого;
- эмоциональные контакты с взрослыми и сверстниками становятся более устойчивыми, ребенок сам вступает в общение, использует вербальные средства;
- в игре соблюдает элементарные правила, осуществляет перенос сформированных ранее игровых действий в самостоятельные игры, выполняет ролевые действия, носящие условный характер, участвует в разыгрывании сюжета цепочки действий, способен к созданию элементарного замысла игры, активно включается, если воображаемую ситуацию создает взрослый;
- замечает несоответствие поведения других детей требованиям взрослого;
- выражает интерес и проявляет внимание к различным эмоциональным состояниям человека;
- осваивает культурно-гигиенические навыки и навыки самообслуживания, соответствующие возрастным возможностям, ориентируясь на образец и словесные инструкции, стремится поддерживать опрятность во внешнем виде с незначительной помощью взрослого;
- знает назначение и целенаправленно использует предметы домашнего обихода, личной гигиены, действует с ними с незначительной помощью взрослого.

Речевое развитие:

- ребенок понимает и выполняет простую и составную словесную инструкцию взрослого;
- различает на слух речевые и неречевые звуки, узнает знакомых людей и детей по голосу, дифференцирует шумы;
- понимает названия предметов обихода, игрушек, частей тела человека и животных, глаголов, обозначающих движения, действия, эмоциональные состояния человека, прилагательных, обозначающих некоторые свойства предметов;
- ребенок понимает многие грамматические формы слов (косвенные падежи существительных, простые предложные конструкции, некоторые приставочные глаголы);
- проявляет речевую активность, употребляет существительные, обозначающие предметы обихода, игрушки, части тела человека и животных, некоторые явления природы;
- ребенок называет действия, предметы, изображенные на картинке, персонажей знакомых сказок, отражает в речи элементарные сведения о мире людей, природе, об окружающих предме-

тах, отвечает на вопросы после прочтения сказки или просмотра мультфильма с помощью не только отдельных слов, но и простых распространенных предложений несложных моделей, дополняя их жестами;

- речевое сопровождение включается в предметно-практическую деятельность;
- ребенок повторяет двестишья и простые потешки;
- произносит простые по артикуляции звуки, легко воспроизводит звуко-слоговую структуру двух-трехсложных слов, состоящих из открытых, закрытых слогов, с ударением на гласном звуке.

Познавательное развитие:

- ребенок может заниматься интересным для него делом, не отвлекаясь, в течение пяти-десяти минут;
- показывает по словесной инструкции и может назвать до пяти основных цветов и две-три плоскостных геометрических фигуры, а также шар и куб (*шарик, кубик*), некоторые детали конструктора;
- путем практических действий и на основе зрительного соотнесения сравнивает предметы по величине, выбирает из трех-пяти предметов разной величины «самый большой» («самый маленький»);
- ребенок выполняет задание «Включение в ряд», выстраивает сериационный ряд, выстраивает Матрешек по величине при выборе из 3-5;
- на основе не только практической, но и зрительной ориентировки в свойствах предметов подбирает предметы по форме («Доска Сегена», «Почтовый ящик» и т. п.), величине, идентифицирует цвет предмета с цветом образца-эталона, называет цвета спектра, геометрические фигуры (круг, квадрат, треугольник, прямоугольник, овал);
- выполняет задания на конструирование из геометрических фигур с опорой на образец (прием наложения фигур на образец) и по образцу (прием зрительной опоры на образец);
- ребенок осваивает элементарные сведения о мире людей, природе, об окружающих предметах, складывается первичная картина мира;
- узнает реальные явления и их изображения: времена года (лето, зима, осень, весна) и части суток (день и ночь);
- различает понятия «много», «один», «по одному», «ни одного», устанавливает равенство групп предметов путем добавления одного предмета к меньшему количеству или убавления одного предмета из большей группы;
- ребенок умеет правильно пересчитывать однородные предметы в пределах (1-3; 1-5) с названием итогового числа, осваивает порядковый счет;
- ребенок ориентируется в телесном пространстве, показывает и называет части тела и лица человека, различает свою правую и левую руку;
- понимает и употребляет некоторые предлоги, обозначающие пространственные отношения предметов: на, в, из, под, над;
- определяет части суток, связывая их с режимными моментами, но иногда может ошибаться, не называя утро-вечер.

Художественно-эстетическое развитие:

- ребенок самостоятельно рассматривает картинки, предпочитает красочные иллюстрации;
- проявляет интерес к изобразительной деятельности, эмоционально положительно относится к ее процессу и результатам;
- осваивает изобразительные навыки, может правильно пользоваться карандашами, фломастерами, кистью, мелками;

- сотрудничает со взрослым в продуктивных видах деятельности (лепке, аппликации, изобразительной деятельности, конструировании др.);
- появляется элементарный предметный рисунок;
- ребенок может сосредоточиться и слушать стихи, песни, мелодии, эмоционально на них реагирует;
- воспроизводит темп и акценты в движениях под музыку;
- ребенок прислушивается к окружающим звукам, узнает и различает голоса детей, звуки различных музыкальных инструментов;
- с помощью взрослого и самостоятельно выполняет музыкально-ритмические движения и действия на шумовых музыкальных инструментах;
- подпевает при хоровом исполнении песен.

Физическое развитие:

- ребенок осваивает все основные движения, хотя их техническая сторона требует совершенствования;
- практически самостоятельно ориентируется и перемещается в пространстве;
- ребенок выполняет физические упражнения по показу в сочетании со словесной инструкцией инструктора по физической культуре (воспитателя);
- принимает активное участие в подвижных играх с правилами;
- осваивает координированные движения рук при выполнении действий с конструктором «Лего», крупной мозаикой, предметами одежды и обуви.

Целевые ориентиры на этапе завершения дошкольного образования детьми с ЗПР (к 7-8 годам)

(Приведены целевые ориентиры, соответствующие оптимальному уровню, достижение которого возможно в результате длительной целенаправленной коррекции недостатков в развитии)

Социально-коммуникативное развитие:

- осваивает внеситуативно-познавательную форму общения со взрослыми и проявляет готовность к внеситуативно-личностному общению;
- проявляет готовность и способность к общению со сверстниками; способен к адекватным межличностным отношениям;
- проявляет инициативу и самостоятельность в игре и общении; способен выбирать себе род занятий, участников по совместной деятельности;
- демонстрирует достаточный уровень игровой деятельности: способен к созданию замысла и развитию сюжета, к действиям в рамках роли, к ролевому взаимодействию, к коллективной игре; появляется способность к децентрации;
- оптимизировано состояние эмоциональной сферы, снижается выраженность дезадаптивных форм поведения;
- способен учитывать интересы и чувства других, сопереживать неудачам и радоваться успехам других, адекватно проявляет свои чувства; старается конструктивно разрешать конфликты; оценивает поступки других людей, литературных и персонажей мультфильмов;
- способен подчиняться правилам и социальным нормам во взаимоотношениях со взрослыми и сверстниками, может соблюдать правила безопасного поведения и личной гигиены;
- проявляет способность к волевым усилиям; совершенствуется регуляция и контроль деятельности; произвольная регуляция поведения;
- обладает начальными знаниями о себе и социальном мире, в котором он живет;

- овладевает основными культурными способами деятельности;
- обладает установкой положительного отношения к миру, к разным видам труда, другим людям и самому себе, обладает чувством собственного достоинства;
- стремится к самостоятельности, проявляет относительную независимость от взрослого;
- проявляет интерес к обучению в школе, готовится стать учеником.

Познавательное развитие:

- повышается уровень познавательной активности и мотивационных компонентов деятельности; задает вопросы, проявляет интерес к предметам и явлениями окружающего мира;
- улучшаются показатели развития внимания (объема, устойчивости, переключения и др.), произвольной регуляции поведения и деятельности;
- возрастает продуктивность слухоречевой и зрительной памяти, объем и прочность запоминания словесной и наглядной информации;
- осваивает элементарные логические операции не только на уровне наглядного мышления, но и в словесно-логическом плане (на уровне конкретно-понятийного мышления); может выделять существенные признаки, с помощью взрослого строит простейшие умозаключения и обобщения;
- осваивает приемы замещения и наглядного моделирования в игре, продуктивной деятельности;
- у ребенка сформированы элементарные пространственные (в том числе квазипространственные) представления и ориентировка во времени;
- ребенок осваивает количественный и порядковый счет в пределах десятка, обратный счет, состав числа из единиц;
- соотносит цифру и число, количество (1-9, 0, 10);
- может писать цифры по образцу, выкладывать цифры из палочек, веревочек;
- решает простые задачи с опорой на наглядность.

Речевое развитие:

- стремится к речевому общению; участвует в диалоге;
- обладает значительно возросшим объемом понимания речи и звукопроизносительными возможностями;
- осваивает основные лексико-грамматические средства языка;
- употребляет все части речи, усваивает значения новых слов на основе знаний о предметах и явлениях окружающего мира; обобщающие понятия в соответствии с возрастными возможностями; проявляет словотворчество;
- умеет строить простые распространенные предложения разных моделей;
- может строить монологические высказывания, которые приобретают большую цельность и связность: составлять рассказы по серии сюжетных картинок или по сюжетной картинке, на основе примеров из личного опыта;
- умеет анализировать и моделировать звуко-слоговой состав слова и состав предложения;
- владеет языковыми операциями, обеспечивающими овладение грамотой;
- показывает по называнию и самостоятельно называет некоторые буквы русского алфавита;
- может писать печатные буквы по образцу, выкладывать буквы из палочек, веревочек;
- знаком с произведениями детской литературы, проявляет к ним интерес; знает и умеет пересказывать короткие знакомые сказки, рассказывать стихи.

Художественно-эстетическое развитие:

Музыкальное развитие:

- способен эмоционально реагировать на музыкальные произведения;
- знаком с основными культурными способами и видами музыкальной деятельности;

- способен выбирать себе род музыкальных занятий, адекватно проявляет свои чувства в процессе коллективной музыкальной деятельности и сотворчества;
- проявляет творческую активность и способность к созданию новых образов в художественно-эстетической деятельности.

Художественное развитие:

- ребенок осваивает основные культурные способы художественной деятельности, проявляет инициативу и самостоятельность в разных ее видах;
- у ребенка развит интерес и основные умения в изобразительной деятельности (рисование, лепка, аппликация), в конструировании из разного материала (включая конструкторы, модули, бумагу, природный и иной материал);
- использует в продуктивной деятельности знания, полученные в ходе экскурсий, наблюдений, знакомства с художественной литературой, картинным материалом, народным творчеством.

Физическое развитие:

- у ребенка развита крупная и мелкая моторика; движения рук достаточно координированы; рука подготовлена к письму;
- подвижен, владеет основными движениями, их техникой;
- может контролировать свои движения и управлять ими; достаточно развита моторная память, запоминает и воспроизводит последовательность движений;
- обладает физическими качествами (сила, выносливость, гибкость и др.);
- развита способность к пространственной организации движений; слухо-зрительно-моторной координации и чувству ритма;
- проявляет способность к выразительным движениям, импровизациям.

Целевые ориентиры образования детей с интеллектуальными нарушениями младенческого, раннего и дошкольного возраста

Целевые ориентиры на этапе завершения освоения Программы

Целевые ориентиры в младенческом возрасте

Целевые ориентиры в младенческом возрасте для детей с легкой степенью умственной отсталости:

- ребенок проявляет реакции на зрительные, слуховые и тактильные стимулы;
- прослеживает взглядом за матерью и ее указательным жестом;
- поддерживает контакт глаза в глаза, проявляет «комплекс оживления» (улыбку и вербализацию) в процессе взаимодействия с близким взрослым;
- умеет посылать матери сигналы, ориентирующие на приглашение к взаимодействию (поворот головы лицом к матери, взгляд в глаза, улыбка и др.);
- берет и удерживает погремушку в руках;
- перемещается в пространстве (ползает);
- издает простейшие вокализации, гулит в определенной ситуации;
- проявляет поведение, ориентированное на режимные моменты: процесс питания, бодрствование и сон.

Для детей с выраженными интеллектуальными нарушениями (умеренная и тяжелая степень умственной отсталости):

- ребенок проявляет реакции на зрительные, слуховые и тактильные стимулы в специально создаваемой и знакомой для него ситуации;
- узнает мать, близкого взрослого;
- может недолго удерживать погремушку;
- может переворачиваться;
- издает произвольные звуки;
- может пить из бутылочки.

Целевые ориентиры в раннем возрасте

Целевые ориентиры в раннем возрасте для детей с легкой степенью умственной отсталости:

- ребенок визуально контактирует с близким взрослым в процессе телесных игр;
- самостоятельно перемещается в пространстве (ходьба);
- ребенок проявляет интерес к окружающим предметам и действует с ними разными способами;
- вовлекается в действия с игрушками и другими предметами;
- использует специфические, культурно фиксированные предметные действия;
- знает назначение бытовых предметов (ложки, расчески, карандаша и пр.) и умеет пользоваться ими.
- владеет простейшими навыками самообслуживания; стремится к опрятности и самостоятельно ест ложкой;
- проявляет интерес к игрушке и различным предметно-игровым действиям с ней;
- откликается на свое имя;
- использует коммуникативные средства общения со взрослым (жесты, слова: «привет», «пока», «на», «дай»).

Целевые ориентиры в раннем возрасте для детей с выраженной умственной отсталостью (интеллектуальными нарушениями):

- ребенок откликается на свое имя;
- понимает и использует отдельные жесты и слова, вступая в контакт со знакомыми взрослыми;
- может пользоваться ложкой по назначению;
- владеет прямохождением (самостоятельно ходит);
- проявляет интерес к взаимодействию с новым взрослым (педагогом) в процессе эмоционального общения и предметно-игровых действий;
- показывает по просьбе взрослого свои основные части тела и лица (глаза, руки, ноги, уши, нос);
- проявляет адекватные реакции в процессе выполнения режимных моментов: переключаясь с одного вида действий на другие, от одного места проведения занятия к другому (от занятия в игровой зоне к занятиям в учебной зоне и музыкальном зале и т. д.);
- использует коммуникативные средства общения со взрослым (жесты, слова: «привет», «пока», «на», «дай»);
- показывает по просьбе взрослого названный им знакомый предмет (игрушку).

Целевые ориентиры на этапе завершения освоения Программы

Целевые ориентиры на этапе завершения дошкольного образования для детей с легкой степенью интеллектуального нарушения

Социально-коммуникативное развитие:

- ребенок здоровается при встрече со знакомыми взрослыми и сверстниками, прощается при расставании, пользуясь при этом невербальными и вербальными средствами общения;
- благодарит за услугу, за подарок, угощение;
- адекватно ведет себя в знакомой и незнакомой ситуации;
- проявляет доброжелательное отношение к знакомым и незнакомым людям;
- проявляет элементарную самооценку своих поступков и действий;
- адекватно реагирует на доброжелательное и недоброжелательное отношение к себе со стороны окружающих;
- проявляет интерес к познавательным задачам (производить анализ проблемно-практической задачи; выполнять анализ наглядно-образных задач; называть основные цвета и формы);
- выполняет задания на классификацию знакомых картинок;
- может быть партнером в игре и в совместной деятельности со знакомыми сверстниками, умеет обращаться к ним с просьбами и предложениями о совместной игре или практической деятельности;
- знает и выполняет некоторые упражнения из комплекса утренней зарядки или разминки в течение дня;
- может самостоятельно участвовать в знакомых подвижных и музыкальных играх;
- может самостоятельно спускаться и подниматься по ступенькам лестницы;
- положительно реагирует на просьбу взрослого убрать игрушки, полить растения в живом уголке, убрать мусор, сервировать стол, протереть пыль в детском саду и дома;
- проявляет самостоятельность в быту;
- владеет основными культурно-гигиеническими навыками;
- положительно относится к труду взрослых и к результатам своего труда.

Познавательное развитие:

- показывает по словесной инструкции или самостоятельно называет до пяти основных цветов и две-три плоскостных геометрических фигуры, а также шар и куб (*шарик, кубик*), некоторые детали конструктора;
- путем практических действий и на основе зрительного соотнесения может сравнивать предметы по величине, выбирать из трех-четырех предметов разной величины «самый большой» («самый маленький»);
- выполняет задание «Включение в ряд», расставляет Матрешек по величине от «самой большой» до «самой маленькой» (при выборе из 3-5);
- на основе не только практической, но и зрительной ориентировки в свойствах предметов подбирает предметы по форме («Доска Сегена», «Почтовый ящик» и т. п.), величине, идентифицирует цвет предмета с цветом образца-эталона, показывает по называнию или самостоятельно называет цвета спектра, геометрические фигуры (круг, квадрат, треугольник, прямоугольник, овал);
- сформированы элементарные представления о мире людей, природе, об окружающих предметах;
- узнает реальные явления и их изображения: времена года (лето, зима, осень, весна) и контрастные части суток (день и ночь);
- различает понятия «много», «один», «по одному», «ни одного»;

- умеет правильно пересчитывать однородные предметы в пределах 1-5; 1-10 с называнием итогового числа;
- может устанавливать равенство групп предметов путем добавления одного предмета к меньшему количеству или убавления одного предмета из большей группы;
- соотносит цифру и число, количество (1-5; 1-10);
- ориентируется в телесном пространстве, показывает и называет части тела и лица, свою правую и левую руку.

Речевое развитие:

- понимает и выполняет простую и составную словесную инструкцию взрослого;
- узнает знакомых людей и детей по голосу, дифференцирует различные шумы (например: «машина сигналит», «вода из крана течет», «молоток стучит», «ворона каркает» и др.);
- понимает названия предметов обихода, игрушек, частей тела человека и животных, глаголов, обозначающих движения, действия, эмоциональные состояния человека «грустный», «веселый», прилагательных, обозначающих некоторые свойства предметов;
- проявляет речевую активность, употребляет существительные, обозначающие предметы обихода, игрушки, части тела человека и животных, некоторые явления природы;
- показывает или называет действия, предметы, изображенные на картинке, персонажей знакомых сказок;
- отражает в речи элементарные сведения о мире людей, природе, об окружающих предметах;
- отвечает на вопросы после прочтения короткой сказки (с опорой на иллюстрации), или просмотра мультфильма с помощью отдельных слов, простых предложений, дополняя их жестами;
- включает простое речевое сопровождение в предметно-практическую деятельность;
- может повторять двустишья и простые потешки;
- произносит простые по артикуляции звуки, воспроизводит звуко-слоговую структуру двух-трехсложных слов, состоящих из открытых, закрытых слогов, с ударением на гласном звуке;
- понимает и употребляет некоторые предлоги, обозначающие пространственные отношения предметов: на, в, из, под;
- показывает по называнию и самостоятельно называет некоторые буквы русского алфавита;
- может писать печатные буквы по образцу, выкладывать буквы из палочек, веревочек.

Художественно-эстетическое развитие:

- рассматривает картинки и красочные иллюстрации;
- проявляет интерес к изобразительной деятельности, эмоционально положительно относится к ее процессу и результатам;
- осваивает простые изобразительные навыки, пользуется карандашами, фломастерами, кистью, мелками;
- сотрудничает со взрослым в продуктивных видах деятельности (лепке, аппликации, изобразительной деятельности, конструировании др.);
- может сосредоточиться и слушать короткие стихи, песни, простые мелодии, эмоционально на них реагирует;
- прислушивается к окружающим звукам, узнает и различает голоса детей, звуки некоторых (2-3) музыкальных инструментов;
- с помощью взрослого и самостоятельно выполняет простые музыкально-ритмические движения и действия на шумовых музыкальных инструментах; - может подпевать при хоровом исполнении песен.

Физическое развитие:

- осваивает все основные движения, хотя их техническая сторона требует совершенствования;

- практически самостоятельно ориентируется и перемещается в пространстве;
- выполняет простые физические упражнения по показу в сочетании со словесной инструкцией инструктора по физической культуре (воспитателя);
- может принимать активное участие в простых знакомых подвижных играх с детьми;
- осваивает координированные движения рук при выполнении действий с конструктором «Лего», крупной мозаикой, предметами одежды и обуви.

Целевые ориентиры на этапе завершения дошкольного образования для детей с умеренной степенью умственной отсталости:

- ребенок может здороваться при встрече со знакомыми взрослыми и сверстниками, прощаться при расставании, пользуясь при этом невербальными и/или вербальными средствами общения;
- может благодарить за услугу, за подарок, угощение;
- адекватно ведет себя в знакомой ситуации;
- адекватно реагирует на доброжелательное и недоброжелательное отношение к себе со стороны окружающих;
- проявляет доброжелательное отношение к знакомым людям;
- может сотрудничать с новым взрослым в знакомой игровой ситуации;
- с помощью взрослых участвует в знакомых простых музыкальных и подвижных играх;
- может спускаться и подниматься по ступенькам лестницы в сопровождении взрослых;
- положительно реагирует на просьбу взрослого убрать игрушки;
- проявляет некоторую самостоятельность в быту, частично владеет основными культурно-гигиеническими навыками и навыками самообслуживания;
- положительно относится к труду взрослых и к результатам их труда.

Целевые ориентиры на этапе завершения дошкольного образования для детей с тяжелой степенью умственной отсталости:

- ребенок может здороваться при встрече со знакомыми взрослыми и сверстниками, прощаться при расставании, пользуясь при этом невербальными средствами общения (смотреть в глаза, протягивать руку);
- может взаимодействовать со знакомым взрослым в знакомой игровой ситуации;
- может самостоятельно ходить;
- учится владеть элементарными навыками в быту;
- может подражать знакомым действиям взрослого;
- проявляет интерес к сверстникам.

1.2. Часть Программы, формируемая участниками образовательных отношений

1.2.1. Развивающее оценивание качества образовательной деятельности по Программе

В соответствии с ФГОС ДО, целевые ориентиры не подлежат непосредственной оценке, в том числе в виде педагогической диагностики (мониторинга), и не являются основанием для их формального сравнения с реальными достижениями детей. Они не являются основой

объективной оценки соответствия установленным требованиям образовательной деятельности и подготовки детей. Освоение Программы не сопровождается проведением промежуточных аттестаций и итоговой аттестации воспитанников.

Программой предусмотрена система педагогической диагностики развития детей, динамики их образовательных достижений, основанная на методе наблюдения и включающая:

- педагогические наблюдения, педагогическую диагностику, связанную с оценкой эффективности педагогических действий с целью их дальнейшей оптимизации;
- детские портфолио, фиксирующие достижения ребенка в ходе образовательной деятельности.

В соответствии с ФГОС ДО и принципами Программы оценка качества образовательной деятельности по Программе:

- 1) поддерживает ценности развития и позитивной социализации ребенка дошкольного возраста;
- 2) учитывает факт разнообразия путей развития ребенка;
- 3) ориентирует ГБДОУ на поддержку вариативности организационных форм дошкольного образования;
- 4) обеспечивает выбор методов и инструментов оценивания для семьи, ГБДОУ и для педагогов в соответствии:

- с разнообразием вариантов развития ребенка в дошкольном детстве,
- разнообразием вариантов образовательной среды,
- разнообразием местных условий в Санкт-Петербурге;

Программой предусмотрены следующие уровни системы оценки качества:

- диагностика развития ребенка, используемая как профессиональный инструмент педагога с целью получения обратной связи от собственных педагогических действий и планирования дальнейшей индивидуальной работы с детьми по Программе;
- внутренняя оценка, самооценка ГБДОУ;
- внешняя оценка ГБДОУ, в том числе независимая профессиональная и общественная оценка.

Важнейшим элементом системы обеспечения качества дошкольного образования в ГБДОУ является оценка качества психолого-педагогических условий реализации Программы, и именно психолого-педагогические условия являются основным предметом оценки в предлагаемой системе оценки качества образования на уровне ГБДОУ. Это позволяет выстроить систему оценки и повышения качества вариативного, развивающего дошкольного образования в соответствии с ФГОС ДО, посредством экспертизы условий реализации Программы.

Для детей с ОВЗ оценка достижения планируемых результатов осуществляется в результате диагностики развития ребенка, которая проводится дважды в год педагогами ГБДОУ. Результаты диагностики (первичной и итоговой - динамической) обсуждаются на психолого-медико-педагогическом консилиуме.

Образовательная деятельность по Программе оценивается посредством введения системы показателей, которые объединены в группы ведущих факторов, ориентированных на те или иные сферы деятельности дошкольной организации:

педагогическая диагностика нормативно-развивающихся детей и детей с ОВЗ (проводят: воспитатели групп, музыкальный руководитель, инструктор по физической культуре);

психологическая диагностика нормативно-развивающихся детей и детей с ОВЗ (проводят педагоги-психологи);

психолого-педагогическая диагностика детей с ОВЗ (проводят учителя-дефектологи, учителя-логопеды).

Педагогическая, психологическая и психолого-педагогическая диагностика проводится в начале (сентябрь) и в конце учебного года (май).

Цель педагогической диагностики - изучение индивидуального уровня

сформированности основных линий развития и всех видов детской деятельности. Диагностика направлена на выявление актуального уровня развития ребенка (самостоятельное выполнение заданий), зоны его ближайшего развития (возможности ребенка при выполнении заданий с помощью взрослого), а также предполагает фиксацию статуса ребенка «ниже зоны ближайшего развития», что указывает на чрезвычайно низкий темп его обучаемости и слабые потенциальные возможности.

Педагогическая диагностика проводится в ходе наблюдений за поведением детей в группе, уровня их самостоятельности в быту, активностью в свободной и специально организованной диагностической совместной деятельности педагога с детьми.

Результаты педагогической диагностики используются исключительно для решения следующих образовательных задач:

- 1) индивидуализации образования (в том числе поддержки ребенка, построения его образовательной траектории или профессиональной коррекции особенностей его развития);
- 2) оптимизации работы с группой детей.

Психологическая индивидуальная диагностика ребенка в детском саду проводится педагогом-психологом по согласию родителей или лиц их замещающих, заинтересованных в понимании индивидуальных особенностей ребенка и получении советов по работе с ним. Изучение и выявление особенностей познавательной деятельности, эмоционально-волевой сферы, личностного развития, установления характера нарушений, потенциальных возможностей ребенка дает возможность прогнозировать его развитие.

Педагоги-психологи ГБДОУ д/с №83 проводят следующие *виды психологической диагностики*:

Определение уровня адаптации в ДОУ детей раннего возраста. Сопровождение периода адаптации (наблюдение за детьми, анализ, помощь воспитателям в обработке «Индивидуальных листов адаптации», консультирование родителей детей и воспитателей групп по вопросам адаптации детей в ДОУ).

Психологическая диагностика всех нормативно-развивающихся детей и воспитанников с ОВЗ (ТНР) младшего (3-4 года), среднего (4-5 лет) и старшего (5-6; 6-7 лет) дошкольного возраста с целью определения уровня психического развития и развития эмоционально-волевой сферы детей.

Диагностика воспитанников в рамках медико-психолого-педагогического консилиума (ПМПк - консилиума) ГБДОУ д/с №83;

Диагностика психологической готовности к обучению в школе нормативно-развивающихся детей подготовительных групп (6-7 лет).

Психодиагностическое обследование детей с проблемами в развитии (с ОВЗ: ЗПР, Интеллектуальные нарушения) является системным и включает в себя изучение всех сторон психики (познавательная деятельность, речь, эмоционально-волевая сфера, личностное развитие).

Психолого-педагогическая диагностика детей с ОВЗ - диагностика нарушенного развития, определяет направление обучения ребенка, его специфические образовательные потребности, возможный уровень образования, указывает основные направления коррекционно-развивающего обучения, то есть психолого-педагогическая диагностика нарушенного развития является дифференциальной прогностической и включает в себя три этапа:

Первый этап получил название *скрининг* (от англ. - просеивать, сортировать). На этом этапе выявляется наличие отклонений в психофизическом развитии ребенка без точной квалификации их характера и глубины;

Второй этап - дифференциальная диагностика отклонений в развитии. Цель этого этапа - определить тип (вид, категорию) нарушения развития. По его результатам определяется оптимальный педагогический маршрут, соответствующий особенностям и возможностям ребенка;

Третий этап - феноменологический. Его цель - выявление индивидуальных особенностей ребенка, т.е. тех характеристик познавательной деятельности, эмоционально-волевой сферы, работоспособности, личности, которые свойственны только данному ребенку и должны приниматься во внимание при организации индивидуальной коррекционно-развивающей работы с ним. В ходе этого этапа на основе диагностики разрабатывается стратегия индивидуальной коррекционной работы с ребенком.

Логопедическое обследование детей осуществляет учитель-логопед. Выявляя особенности развития речи, он вскрывает характер и причины имеющихся нарушений. В содержание индивидуального логопедического обследования входит обследование артикуляционного аппарата, импрессивной (фонематический слух, понимание слов, простых предложений, логико-грамматических конструкций) и экспрессивной речи (повторной, номинативной, самостоятельной речи), также исследуется речевая память. Логопеду необходимо выявить структуру речевого дефекта и установить уровень речевого развития каждого ребенка.

Далее в таблице представлены методики, которые используются при проведении диагностики, сроки проведения и ответственные лица.

Разделы Программы	Название диагностических методик	Сроки	Ответственные
<ul style="list-style-type: none"> Социально-коммуникативное развитие Познавательное развитие Речевое развитие Художественно-эстетическое развитие (продуктивные виды деятельности) Физическое развитие 	Педагогическая диагностика социально-личностного развития дошкольников в условиях ФГОС ДО. Петрова Е.А., Козлова Г.Г.-СПб, 2015.	сентябрь май	воспитатели групп для детей раннего возраста (2-3 года)
<ul style="list-style-type: none"> Социально-коммуникативное развитие Познавательное развитие Речевое развитие Художественно-эстетическое развитие (продуктивные виды деятельности) Физическое развитие 	Лебедева И. Н., Митрачкова М. В., Юрченко Т. И., Голуб Я. В. Педагогическая диагностика достижений (с компьютерной программой «Елочка»): Учебно-методическое пособие для педагогов / Под общ. ред. проф. д-ра пед. наук Л. Б. Баряевой, канд. пед. наук И. Н. Лебедевой. - СПб.: ЦДК проф. Л. Б. Баряевой, 2017.	сентябрь май	воспитатели групп для детей дошкольного возраста (3-7 лет)
<ul style="list-style-type: none"> Художественно-эстетическое развитие <p>Музыкальное развитие нормативно-развивающихся детей раннего возраста (2-3 лет) и детей дошкольного возраста (3-7 лет) нормативно-развивающихся и с ТНР</p>	И. Каплунова, И. Новоскольцева «Ладушки» Программа по музыкальному воспитанию детей дошкольного возраста, Издание второе, дополненное, переработанное. – СПб.; Издательство «Невская нота», 2015. (Раздел Диагностика)	сентябрь май	музыкальные руководители
<ul style="list-style-type: none"> Художественно-эстетическое развитие 	Зарин А. Комплексное психолого-педагогическое обследование ре-	сентябрь май	музыкальные руководители

Музыкальное развитие детей с ОВЗ (ЗПР, Интеллектуальные нарушения) раннего возраста (2-3 лет) и дошкольного возраста (3-7-8 лет)	бенка с проблемами в развитии: Учебно-методическое пособие. - СПб.: ЦДК проф. Л.Б. Баряевой, 2015.		
• Физическое развитие нормативно-развивающихся детей раннего возраста (2-3 лет) и детей дошкольного возраста (3-7 лет) нормативно-развивающихся и с ТНР	Теория и методика физической культуры дошкольников: Учеб. пособие для студентов академий, университетов, институтов ФК и факультетов физической культуры педагогических ВУЗов/Под ред. С.О. Филипповой, Г.Н. Пономарева. – СПб., «ДЕТСТВО-ПРЕСС», 2010. – 656 с. (Раздел Диагностика)	сентябрь май	инструктор по физической культуре
• Физическое развитие детей с ОВЗ (ЗПР, Интеллектуальные нарушения) раннего возраста (2-3лет) и дошкольного возраста (3-7-8 лет)	Зарин А. Комплексное психолого-педагогическое обследование ребенка с проблемами в развитии: Учебно-методическое пособие. - СПб.: ЦДК проф. Л.Б. Баряевой, 2015.		инструктор по физической культуре
• Социально-коммуникативное (личностное) развитие • Познавательное развитие • Речевое развитие • Развитие эмоционально-волевой сферы (социально-эмоциональный интеллект) нормативно-развивающихся детей дошкольного возраста и детей с ТНР (3-7 лет)	Семаго Н.Я., Семаго М.М. Диагностический альбом для оценки познавательной деятельности ребенка дошкольного возраста. – М.: «Просвещение», 2016.	сентябрь май	педагоги-психологи
Готовность к школьному обучению нормативно-развивающихся детей и детей с ТНР 6-7 лет	Тест Керна-Йирасака на готовность к обучению в школе. Семаго Н.Я., Семаго М.М. Диагностический альбом для оценки познавательной деятельности ребенка дошкольного и младшего школьного возраста. – М.: «Просвещение», 2016.	сентябрь май	педагоги-психологи
• Речевое развитие Логопедическое обследование	Крупенчук О.И.. Речевая карта для обследования ребенка дошкольного возраста (от 4 до 7 лет) - СПб.: Литера, 2017. Нищева Н.В. Речевая карта для обследования ребенка младшего дошкольного возраста с общим недоразвитием речи (от 3 до 4 лет) - СПб.: Детство-Пресс, 2015.	сентябрь май	учителя-логопеды
• Социально-коммуникативное (личностное) развитие • Познавательное развитие	Е.А. Стребелева, Г.А. Мишина, Ю.А. Разенкова и др./под ред. Е.А. Стребелевой. Психолого-педагоги-	сентябрь май	учителя-дефектологи

<ul style="list-style-type: none"> Речевое развитие Эмоционально-волевая сфера детей с ОВЗ (ЗПР; Интеллектуальные нарушения) раннего возраста (2-3 года) и дошкольного возраста (3-7-8 лет) 	<p>ческая диагностика развития детей раннего и дошкольного возраста: метод. пособие: с прил. альбома «Наглядный материал для обследования детей» – 2-е изд., перераб. и доп.: М. «Просвещение», 2016. Забрамная С.Д., Боровик О.В. Методические рекомендации к пособию "Практический материал для проведения психолого-педагогического обследования детей" авторов С.Д. Забрамной, О.В. Боровика: Пособие для психолого-педагогических комиссий. - М.: Владос, 2016.</p>	<p>педагоги-психологи</p> <p>учителя-логопеды</p>
---	--	---

2. Содержательный раздел

2.1. Обязательная часть Программы

2.1.1. Общие положения

В содержательном разделе представлены:

- описание модулей образовательной деятельности в соответствии с направлениями развития ребенка в пяти образовательных областях: социально-коммуникативной, познавательной, речевой, художественно-эстетической и физического развития, с учетом используемых вариативных программ дошкольного образования и методических пособий, обеспечивающих реализацию данного содержания;
- описание вариативных форм, способов, методов и средств реализации Программы с учетом возрастных и индивидуально-психологических особенностей обучающихся, специфики их образовательных потребностей, мотивов и интересов;

В соответствии с положениями ФГОС ДО и принципами Программы ГБДОУ предоставлено право выбора способов реализации образовательной деятельности в зависимости от конкретных условий, предпочтений педагогического коллектива и других участников образовательных отношений, а также с учетом индивидуальных особенностей воспитанников, специфики их индивидуальных потребностей и интересов.

При организации образовательной деятельности по направлениям, обозначенным образовательными областями, организация следует принципам Программы, в частности принципам поддержки разнообразия детства, индивидуализации дошкольного образования, возрастной адекватности образования и другим.

Определяя содержание образовательной деятельности в соответствии с этими принципами, принимается во внимание разнообразие интересов и мотивов детей, значительные индивидуальные различия между ними, неравномерность формирования разных способностей у ребенка, а также особенности социокультурной среды их семей.

Образовательная область	Основная программа	Дополнительные программы
Социально-ком-	ООП ДО, адапти-	<ul style="list-style-type: none"> От рождения до школы. Примерная общеобразователь-

<p>муникативное развитие</p>	<p>рованная для детей с ОВЗ ГБДОУ д/с№83</p>	<p>ная программа дошкольного образования / Под ред. Н.Е. Вераксы, Т.С. Комаровой, М.А. Васильевой – М.: «МОЗАИКА-СИНТЕЗ», 2017.</p> <ul style="list-style-type: none"> • Образовательная программа дошкольного образования «Теремок» для детей от 2-х месяцев до 3-х лет/Научный руководитель И.А. Лыкова; под общей редакцией Т.В.Волосовец, И.Л. Кириллова, И.А. Лыковой, О.С. Ушаковой. – М.: Издательский дом «Цветной мир», 2018. • Алифанова Г.Т. Петербурговедение для малышей от 3 до 7 лет. Пособие для воспитателей и родителей. – СПб: Паритет, 2005. • Парциальная образовательная программа для детей дошкольного возраста «МИР БЕЗ ОПАСНОСТИ» автор И.А. Лыкова, издательский дом «Цветной мир», 2017. Рецензия ФГАУ «ФИРО» № 32 от 13 февраля 2017 г.
<p>Познавательное развитие</p>	<p>ООП ДО, адаптированная для детей с ОВЗ ГБДОУ д/с№83</p>	<ul style="list-style-type: none"> • От рождения до школы. Примерная общеобразовательная программа дошкольного образования / Под ред. Н.Е. Вераксы, Т.С. Комаровой, М.А. Васильевой – М.: «МОЗАИКА-СИНТЕЗ», 2017. • Образовательная программа дошкольного образования «Теремок» для детей от 2-х месяцев до 3-х лет/Научный руководитель И.А. Лыкова; под общей редакцией Т.В.Волосовец, И.Л. Кириллова, И.А. Лыковой, О.С. Ушаковой. – М.: Издательский дом «Цветной мир», 2018. • Алифанова Г.Т. Петербурговедение для малышей от 3 до 7 лет. Пособие для воспитателей и родителей. – СПб: Паритет, 2005. • Парциальная образовательная программа для детей дошкольного возраста «МИР БЕЗ ОПАСНОСТИ» автор И.А. Лыкова, издательский дом «Цветной мир», 2017. Рецензия ФГАУ «ФИРО» № 32 от 13 февраля 2017 г.
<p>Речевое развитие</p>	<p>ООП ДО, адаптированная для детей с ОВЗ ГБДОУ д/с№83</p>	<ul style="list-style-type: none"> • От рождения до школы. Примерная общеобразовательная программа дошкольного образования / Под ред. Н.Е. Вераксы, Т.С. Комаровой, М.А. Васильевой – М.: «МОЗАИКА-СИНТЕЗ», 2017. • Образовательная программа дошкольного образования «Теремок» для детей от 2-х месяцев до 3-х лет/Научный руководитель И.А. Лыкова; под общей редакцией Т.В.Волосовец, И.Л. Кириллова, И.А. Лыковой, О.С. Ушаковой. – М.: Издательский дом «Цветной мир», 2018. • Алифанова Г.Т. Петербурговедение для малышей от 3 до 7 лет. Пособие для воспитателей и родителей. – СПб: Паритет, 2005. • Парциальная образовательная программа для детей дошкольного возраста «МИР БЕЗ ОПАСНОСТИ» автор И.А. Лыкова, издательский дом «Цветной мир», 2017.

<p>Художественно-эстетическое развитие</p>	<p>ООП ДО, адаптированная для детей с ОВЗ ГБДОУ д/с№83</p>	<p>Рецензия ФГАУ «ФИРО» № 32 от 13 февраля 2017 г.</p> <ul style="list-style-type: none"> • От рождения до школы. Примерная общеобразовательная программа дошкольного образования / Под ред. Н.Е. Вераксы, Т.С. Комаровой, М.А. Васильевой – М.: «МОЗАИКА-СИНТЕЗ», 2017. • М.Б. Зацепина Музыкальное воспитание в детском саду. Для занятий с детьми 2-7 лет – М.: «МОЗАИКА-СИНТЕЗ», 2016, - 96 с. (Учебно-методический комплект к программе «От рождения до школы») • Образовательная программа дошкольного образования «Теремок» для детей от 2-х месяцев до 3-х лет/Научный руководитель И.А. Лыкова; под общей редакцией Т.В.Волосовец, И.Л. Кириллова, И.А. Лыковой, О.С. Ушаковой. – М.: Издательский дом «Цветной мир», 2018. • И. Каплунова, И. Новоскольцева «Ладушки» Программа по музыкальному воспитанию детей дошкольного возраста, Издание второе, дополненное, переработанное. – СПб.; Издательство «Невская нота», 2015.Алифанова • Лыкова И.А. Парциальная образовательная программа «Умные пальчики»: конструирование в детском саду». Соответствует ФГОС ДО. – М.: ИД «Цветной мир», 2017.
<p>Физическое развитие</p>	<p>ООП ДО, адаптированная для детей с ОВЗ ГБДОУ д/с№83</p>	<ul style="list-style-type: none"> • От рождения до школы. Примерная общеобразовательная программа дошкольного образования / Под ред. Н.Е. Вераксы, Т.С. Комаровой, М.А. Васильевой – М.: «МОЗАИКА-СИНТЕЗ», 2017. • Пензулаева Л.И. Физкультурные занятия в детском саду с детьми 2-7 лет – М.: «МОЗАИКА-СИНТЕЗ», 2015, - 96 с. (Учебно-методический комплект к программе «От рождения до школы») • Образовательная программа дошкольного образования «Теремок» для детей от 2-х месяцев до 3-х лет/Научный руководитель И.А. Лыкова; под общей редакцией Т.В.Волосовец, И.Л. Кириллова, И.А. Лыковой, О.С. Ушаковой. – М.: Издательский дом «Цветной мир», 2018. • Бережнова О.В., Бойко В.В. Парциальная программа физического развития детей 3-7 лет «Малыши-крепыши». – М.: ИД «Цветной мир», 2017. • Парциальная образовательная программа для детей дошкольного возраста «МИР БЕЗ ОПАСНОСТИ» автор И.А. Лыкова, издательский дом «Цветной мир», 2017. Рецензия ФГАУ «ФИРО» № 32 от 13 февраля 2017 г.

2.1.2. Описание образовательной деятельности в соответствии с направлениями развития ребенка, представленными в пяти образовательных областях

Примерной образовательной программы дошкольного образования

Примерная образовательная программа дошкольного образования представлена на официальном сайте «Законы, кодексы и нормативно-правовые акты РФ»

<https://legalacts.ru/doc/primernaja-osnovnaja-obrazovatel'naja-programma-doshkolnogo-obrazovanija-odobrena-resheniem-federalnogo/>

Реализация Программы обеспечивается на основе вариативных форм, способов, методов средств, представленных в образовательных программах, методических пособиях, соответствующих принципам и целям ФГОС ДО и выбираемых педагогами с учетом многообразия конкретных социокультурных, географических, климатических условий реализации Программы, возраста обучающихся, состава групп, особенностей и интересов детей, запросов родителей (законных представителей).

Примером вариативных форм, способов, методов организации образовательной деятельности служат такие формы как: образовательные предложения для целой группы (НОД), различные виды игр, в том числе свободная игра, игра-исследование, ролевая, и др. виды игр, подвижные и традиционные народные игры; взаимодействие и общение детей и взрослых и/или детей между собой; проекты различной направленности, прежде всего исследовательские; праздники, социальные акции и т.п., а также использование образовательного потенциала режимных моментов.

Все формы вместе и каждая в отдельности могут быть реализованы через сочетание организованных взрослыми и самостоятельно иницилируемых свободно выбираемых детьми видов деятельности.

Содержание образовательной деятельности в соответствии с направлениями развития детей от 2-х лет до школы по пяти образовательным областям

Содержание Программы для детей дошкольного возраста от 2 до 7 лет определяется в соответствии с направлениями развития ребенка, опирается на основные положения возрастной психологии и дошкольной педагогики и обеспечивает единство воспитательных, развивающих и обучающих целей и задач.

Содержание Программы обеспечивает развитие личности, мотивации и способностей детей в различных видах деятельности и охватывает следующие структурные единицы, представляющие определенные направления развития и образования детей (далее - образовательные области):

- социально-коммуникативное развитие;
- познавательное развитие;
- речевое развитие;
- художественно-эстетическое развитие;
- физическое развитие.

Социально-коммуникативное развитие направлено на усвоение норм и ценностей, принятых в обществе, включая моральные и нравственные ценности; развитие общения и взаимодействия ребенка со взрослыми и сверстниками; становление самостоятельности, целенаправленности и саморегуляции собственных действий; развитие социального и эмоционального интеллекта, эмоциональной отзывчивости, сопереживания, формирование готовности к совместной деятельности со сверстниками, формирование уважительного

отношения и чувства принадлежности к своей семье и к сообществу детей и взрослых в ГБДОУ; формирование позитивных установок к различным видам труда и творчества; формирование основ безопасного поведения в быту, социуме, природе.

Познавательное развитие предполагает развитие интересов детей, любознательности и познавательной мотивации; формирование познавательных действий, становление сознания; развитие воображения и творческой активности; формирование первичных представлений о себе, других людях, объектах окружающего мира, о свойствах и отношениях объектов окружающего мира (форме, цвете, размере, материале, звучании, ритме, темпе, количестве, числе, части и целом, пространстве и времени, движении и покое, причинах и следствиях и др.), о малой родине и Отечестве, представлений о социокультурных ценностях нашего народа, об отечественных традициях и праздниках, о планете Земля как общем доме людей, об особенностях ее природы, многообразии стран и народов мира.

Речевое развитие включает владение речью как средством общения и культуры; обогащение активного словаря; развитие связной, грамматически правильной диалогической и монологической речи; развитие речевого творчества; развитие звуковой и интонационной культуры речи, фонематического слуха; знакомство с книжной культурой, детской литературой, понимание на слух текстов различных жанров детской литературы; формирование звуковой аналитико-синтетической активности как предпосылки обучения грамоте.

Художественно-эстетическое развитие предполагает развитие предпосылок ценностно-смыслового восприятия и понимания произведений искусства (словесного, музыкального, изобразительного), мира природы; становление эстетического отношения к окружающему миру; формирование элементарных представлений о видах искусства; восприятие музыки, художественной литературы, фольклора; стимулирование сопереживания персонажам художественных произведений; реализацию самостоятельной творческой деятельности детей (изобразительной, конструктивно-модельной, музыкальной и др.).

Физическое развитие включает приобретение опыта в следующих видах деятельности детей: двигательной, в том числе связанной с выполнением упражнений, направленных на развитие таких физических качеств, как координация и гибкость; способствующих правильному формированию опорно-двигательной системы организма, развитию равновесия, координации движения, крупной и мелкой моторики обеих рук, а также с правильным, не наносящем ущерба организму, выполнением основных движений (ходьба, бег, мягкие прыжки, повороты в обе стороны), формирование начальных представлений о некоторых видах спорта, овладение подвижными играми с правилами; становление целенаправленности и саморегуляции в двигательной сфере; становление ценностей здорового образа жизни, овладение его элементарными нормами и правилами (в питании, двигательном режиме, закаливании, при формировании полезных привычек и др.).

Образование детей осуществляется на русском языке - государственном языке Российской Федерации.

Виды деятельности в раннем возрасте (2-3 года)

- Игры с составными и динамическими игрушками.
- Экспериментирование с материалами и веществами (песок, вода, тесто и пр.).
- Общение с взрослым.
- Совместные игры со сверстниками под руководством взрослого.

- Самообслуживание и действия с бытовыми предметами-орудиями (ложка, совок, лопатка и пр.).
- Восприятие смысла музыки, сказок, стихов.
- Рассматривание картинок.
- Двигательная активность.

Виды деятельности в дошкольном возрасте (3 года – 7 лет)

- Игровая, включая сюжетно-ролевую игру, игру с правилами и другие виды игры.
- Коммуникативная (общение и взаимодействие со взрослыми и сверстниками).
- Познавательная-исследовательская (исследования объектов окружающего мира и экспериментирование с ними).
- Восприятие художественной литературы и фольклора.
- Самообслуживание и элементарный бытовой труд (в помещении и на улице).
- Конструирование из разного материала, включая конструкторы, модули, бумагу, природный и иной материал.
- Изобразительная деятельность (рисование, лепка, аппликация).
- Музыкальная деятельность (восприятие и понимание смысла музыкальных произведений, пение, музыкально-ритмические движения, игры на детских музыкальных инструментах).
- Двигательная деятельность (овладение основными движениями).

Содержание образовательной области «Социально - коммуникативное развитие»

Социально-коммуникативное развитие направлено на усвоение норм и ценностей, принятых в обществе, включая моральные и нравственные ценности; развитие общения и взаимодействия ребенка со взрослыми и сверстниками; становление самостоятельности, целенаправленности и саморегуляции собственных действий; развитие социального и эмоционального интеллекта, эмоциональной отзывчивости, сопереживания, формирование готовности к совместной деятельности со сверстниками, формирование уважительного отношения и чувства принадлежности к своей семье и к сообществу детей и взрослых в Организации; формирование позитивных установок к различным видам труда и творчества; формирование основ безопасного поведения в быту, социуме, природе. (ФГОС ДО п. 2.6)

Основные цели и задачи:

Социализация, развитие общения, нравственное воспитание.

Усвоение норм и ценностей, принятых в обществе, воспитание моральных и нравственных качеств ребенка, формирование умения правильно оценивать свои поступки и поступки сверстников.

Развитие общения и взаимодействия ребенка с взрослыми и сверстниками, развитие социального и эмоционального интеллекта, эмоциональной отзывчивости, сопереживания, уважительного и доброжелательного отношения к окружающим.

Формирование готовности детей к совместной деятельности, развитие умения договариваться, самостоятельно разрешать конфликты со сверстниками.

Ребенок в семье и сообществе. Формирование образа Я, уважительного отношения и чувства принадлежности к своей семье и к сообществу детей и взрослых в организации; формирование гендерной, семейной принадлежности.

Самообслуживание, самостоятельность, трудовое воспитание. Развитие навыков самообслуживания; становление самостоятельности, целенаправленности и саморегуляции собственных действий.

Воспитание культурно-гигиенических навыков.

Формирование позитивных установок к различным видам труда и творчества, воспитание положительного отношения к труду, желания трудиться.

Воспитание ценностного отношения к собственному труду, труду других людей и его результатам. Формирование умения ответственно относиться к порученному заданию (умение и желание доводить дело до конца, стремление сделать его хорошо).

Формирование первичных представлений о труде взрослых, его роли в обществе и жизни каждого человека.

Формирование основ безопасности. Формирование первичных представлений о безопасном поведении в быту, социуме, природе. Воспитание осознанного отношения к выполнению правил безопасности.

Формирование осторожного и осмотрительного отношения к потенциально опасным для человека и окружающего мира природы ситуациям.

Формирование представлений о некоторых типичных опасных ситуациях и способах поведения в них.

Формирование элементарных представлений о правилах безопасности дорожного движения; воспитание осознанного отношения к необходимости выполнения этих правил.

Характер решаемых задач позволяет структурировать содержание образовательной области по следующим разделам:

1. Социализация, развитие общения, нравственное воспитание.
2. Ребенок в семье и сообществе, патриотическое воспитание.
3. Самообслуживание, самостоятельность, трудовое воспитание.
4. Формирование основ безопасности.

Разделы	Содержание разделов	Формы организации образовательной деятельности по реализации содержания	Методы и приемы реализации содержания
Социализация, развитие общения, нравственное воспитание.	Усвоение норм и ценностей, принятых в обществе Общение и взаимодействие ребенка с взрослыми и сверстниками	Специально-организованная предметно-практическая деятельность, индивидуально-совместная деятельность педагога с детьми, свободная деятельность детей.	Совместные действия взрослого и ребенка, показ образца выполнения действий, словесная инструкция, объяснение, упражнение, игра, чтение художественной литературы, использование музыкального сопровождения.
Ребенок в семье и сообществе, патриотическое воспитание.	Формирование образа Я Семья Детский сад	Специально-организованная предметно-практическая деятельность, индивидуально-совместная деятельность педагога с детьми, целевые прогулки, экскурсии, наблюдения.	Совместные действия взрослого и ребенка, словесная инструкция, показ, объяснение, упражнение, игра, чтение художественной литературы, рассматривание фотографий, просмотр видеофильмов Проектная деятельность - Долгосрочный проект ГБДОУ д/с №83 «С чего начинается Ро-

Формирование основ безопасности.	Безопасное поведение в природе	Специально-организованная предметно-практическая деятельность, индивидуально-совместная деятельность педагога с детьми, целевые прогулки, экскурсии, наблюдения.	дина?» Разыгрывание ситуаций, рассматривание иллюстраций, видеофильмов, Презентаций, игра, объяснение, наблюдение, целевые прогулки, чтение художественной литературы Проектная деятельность - Долгосрочный проект ГБДОУ д/с №83 «Будьте здоровы!»
	Безопасность на дорогах		
	Безопасность собственной жизнедеятельности		
Самообслуживание, самостоятельность, трудовое воспитание.	Воспитание культурно-гигиенических навыков	Специально-организованная предметно-практическая деятельность, индивидуальные трудовые поручения, наблюдения, экскурсии.	Игры – воспроизведение бытовых ситуаций, чтение художественной литературы, беседы, показ действий.
	Самообслуживание		
	Общественно-полезный труд		
	Уважение к труду взрослых		

Содержание психолого-педагогической работы

Социализация, развитие общения, нравственное воспитание

Вторая группа раннего возраста (от 2 до 3 лет)

Формировать у детей опыт поведения в среде сверстников, воспитывать чувство симпатии к ним. Способствовать накоплению опыта доброжелательных взаимоотношений со сверстниками, воспитывать эмоциональную отзывчивость (обращать внимание детей на ребенка, проявившего заботу о товарище, поощрять умение пожалеть, посочувствовать). Воспитывать отрицательное отношение к грубости, жадности; развивать умение играть не ссорясь, помогать друг другу и вместе радоваться успехам, красивым игрушкам и т. п. Воспитывать элементарные навыки вежливого обращения: здороваться, прощаться, обращаться с просьбой спокойно, употребляя слова «спасибо» и «пожалуйста». Формировать умение спокойно вести себя в помещении и на улице: не шуметь, не бегать, выполнять просьбу взрослого. Воспитывать внимательное отношение и любовь к родителям и близким людям. Приучать детей не перебивать говорящего взрослого, формировать умение подождать, если взрослый занят.

Младшая группа (от 3 до 4 лет)

Закреплять навыки организованного поведения в детском саду, дома, на улице. Продолжать формировать элементарные представления о том, что хорошо и что плохо. Обеспечивать условия для нравственного воспитания детей. Поощрять попытки пожалеть сверстника, обнять его, помочь. Создавать игровые ситуации, способствующие формированию внимательного, заботливого отношения к окружающим. Приучать детей общаться спокойно, без крика. Формировать доброжелательное отношение друг к другу, умение делиться с товарищем, опыт правильной оценки хороших и плохих поступков. Учить жить дружно, вместе пользоваться игрушками, книгами, помогать друг другу. Приучать детей к вежливости (учить здороваться, прощаться, благодарить за помощь).

Средняя группа (от 4 до 5 лет)

Способствовать формированию личностного отношения ребенка к соблюдению (и нарушению) моральных норм: взаимопомощи, сочувствия обиженному и несогласия с действиями обидчика; одобрения действий того, кто поступил справедливо, уступил по просьбе сверстника

(разделил кубики поровну). Продолжать работу по формированию доброжелательных взаимоотношений между детьми, обращать внимание детей на хорошие поступки друг друга. Учить коллективным играм, правилам добрых взаимоотношений. Воспитывать скромность, отзывчивость, желание быть справедливым, сильным и смелым; учить испытывать чувство стыда за неблаговидный поступок. Напоминать детям о необходимости здороваться, прощаться, называть работников дошкольного учреждения по имени и отчеству, не вмешиваться в разговор взрослых, вежливо выражать свою просьбу, благодарить за оказанную услугу.

Старшая группа (от 5 до 6 лет)

Воспитывать дружеские взаимоотношения между детьми; привычку сообща играть, трудиться, заниматься; стремление радовать старших хорошими поступками; умение самостоятельно находить общие интересные занятия. Воспитывать уважительное отношение к окружающим. Учить заботиться о младших, помогать им, защищать тех, кто слабее. Формировать такие качества, как сочувствие, отзывчивость. Воспитывать скромность, умение проявлять заботу об окружающих, с благодарностью относиться к помощи и знакам внимания. Формировать умение оценивать свои поступки и поступки сверстников. Развивать стремление детей выражать свое отношение к окружающему, самостоятельно находить для этого различные речевые средства. Расширять представления о правилах поведения в общественных местах; об обязанностях в группе детского сада, дома. Обогащать словарь детей вежливыми словами (здравствуйте, до свидания, пожалуйста, извините, спасибо и т. д.). Побуждать к использованию в речи фольклора (половицы, поговорки, потешки и др.). Показать значение родного языка в формировании основ нравственности.

Подготовительная к школе группа (от 6 до 7 лет)

Воспитывать дружеские взаимоотношения между детьми, развивать умение самостоятельно объединяться для совместной игры и труда, заниматься самостоятельно выбранным делом, договариваться, помогать друг другу. Воспитывать организованность, дисциплинированность, коллективизм, уважение к старшим. Воспитывать заботливое отношение к малышам, пожилым людям; учить помогать им. Формировать такие качества, как сочувствие, отзывчивость, справедливость, скромность. Развивать волевые качества: умение ограничивать свои желания, выполнять установленные нормы поведения, в своих поступках следовать положительному примеру. Воспитывать уважительное отношение к окружающим. Формировать умение слушать собеседника, не перебивать без надобности. Формировать умение спокойно отстаивать свое мнение. Обогащать словарь формулами словесной вежливости (приветствие, прощание, просьбы, извинения). Расширять представления детей об их обязанностях, прежде всего в связи с подготовкой к школе. Формировать интерес к учебной деятельности и желание учиться в школе.

Ребенок в семье и обществе

Вторая группа раннего возраста (от 2 до 3 лет)

Образ Я. Формировать у детей элементарные представления о себе, об изменении своего социального статуса (взрослении) в связи с началом посещения детского сада; закреплять умение называть свое имя. Формировать у каждого ребенка уверенность в том, что его, как и всех детей, любят, о нем заботятся; проявлять уважительное отношение к интересам ребенка, его нуждам, желаниям, возможностям.

Семья. Воспитывать внимательное отношение к родителям, близким людям. Поощрять умение называть имена членов своей семьи.

Детский сад. Развивать представления о положительных сторонах детского сада, его общности с домом (тепло, уют, любовь и др.) и отличиях от домашней обстановки (больше друзей, игрушек, самостоятельности и т. д.). Обращать внимание детей на то, в какой чистой, светлой комнате они играют, как много в ней ярких, красивых игрушек, как аккуратно заправлены кровати. На прогулке обращать внимание детей на красивые растения, оборудование участка, удобное для игр и отдыха. Развивать умение ориентироваться в помещении группы, на участке.

Младшая группа (от 3 до 4 лет)

Образ Я. Постепенно формировать образ Я. Сообщать детям разнообразные, касающиеся непосредственно их сведения (ты мальчик, у тебя серые глаза, ты любишь играть и т. п.), в том числе сведения о прошлом (не умел ходить, говорить; ел из бутылочки) и о происшедших с ними изменениях (сейчас умеешь правильно вести себя за столом, рисовать, танцевать; знаешь «вежливые» слова).

Семья. Беседовать с ребенком о членах его семьи (как зовут, чем занимаются, как играют с ребенком и пр.).

Детский сад. Формировать у детей положительное отношение к детскому саду. Обращать их внимание на красоту и удобство оформления групповой комнаты, раздевалки (светлые стены, красивые занавески, удобная мебель, новые игрушки, в книжном уголке аккуратно расставлены книги с яркими картинками). Знакомить детей с оборудованием и оформлением участка для игр и занятий, подчеркивая его красоту, удобство, веселую, разноцветную окраску строений. Обращать внимание детей на различные растения, на их разнообразие и красоту. Вовлекать детей в жизнь группы, воспитывать стремление поддерживать чистоту и порядок в группе, формировать бережное отношение к игрушкам, книгам, личным вещам и пр. Формировать чувство общности, значимости каждого ребенка для детского сада. Совершенствовать умение свободно ориентироваться в помещениях и на участке детского сада. Формировать уважительное отношение к сотрудникам детского сада (музыкальный руководитель, медицинская сестра, заведующая, старший воспитатель и др.), их труду; напоминать их имена и отчества.

Средняя группа (от 4 до 5 лет)

Образ Я. Формировать представления о росте и развитии ребенка, его прошлом, настоящим и будущем («я был маленьким, я расту, я буду взрослым»). Формировать первичные представления детей об их правах (на игру, доброжелательное отношение, новые знания и др.) и обязанностях в группе детского сада, дома, на улице (самостоятельно кушать, одеваться, убирать игрушки и др.). Формировать у каждого ребенка уверенность в том, что он хороший, что его любят. Формировать первичные гендерные представления (мальчики сильные, смелые; девочки нежные, женственные).

Семья. Углублять представления детей о семье, ее членах. Дать первоначальные представления о родственниках (сын, мама, папа, дочь и т. д.). Интересоваться тем, какие обязанности по дому есть у ребенка (убирать игрушки, помогать накрывать на стол и т. п.).

Детский сад. Продолжать знакомить детей с детским садом и его сотрудниками. Совершенствовать умение свободно ориентироваться в помещениях детского сада. Закреплять у детей навыки бережного отношения к вещам, учить использовать их по назначению, ставить на место. Знакомить с традициями детского сада. Закреплять представления ребенка о себе как о члене коллектива, развивать чувство общности с другими детьми. Формировать умение замечать изменения в оформлении группы и зала, участка детского сада (как красиво смотрятся яркие, нарядные игрушки, рисунки детей и т. п.). Привлекать к обсуждению и посильному участию в оформлении группы, к созданию ее символики и традиций.

Старшая группа (от 5 до 6 лет)

Образ Я. Расширять представления ребенка об изменении позиции в связи с взрослением (ответственность за младших, уважение и помощь старшим, в том числе пожилым людям и т. д.). Через символические и образные средства углублять представления ребенка о себе в прошлом, настоящем и будущем. Расширять традиционные гендерные представления. Воспитывать уважительное отношение к сверстникам своего и противоположного пола.

Семья. Углублять представления ребенка о семье и ее истории. Учить создавать простейшее генеалогическое древо с опорой на историю семьи. Углублять представления о том, где работают родители, как важен для общества их труд. Поощрять посильное участие детей в подготовке различных семейных праздников. Приучать к выполнению постоянных обязанностей по дому.

Детский сад. Продолжать формировать интерес к ближайшей окружающей среде: к детскому саду, дому, где живут дети, участку детского сада и др. Обращать внимание на своеобразие оформления разных помещений. Развивать умение замечать изменения в оформлении помещений, учить объяснять причины таких изменений; высказывать свое мнение по поводу замеченных перемен, вносить свои предложения о возможных вариантах оформления. Подводить детей к оценке окружающей среды. Вызывать стремление поддерживать чистоту и порядок в группе, украшать ее произведениями искусства, рисунками. Привлекать к оформлению групповой комнаты, зала к праздникам. Побуждать использовать созданные детьми изделия, рисунки, аппликации (птички, бабочки, снежинки, веточки с листьями и т. п.). Расширять представления ребенка о себе как о члене коллектива, формировать активную жизненную позицию через участие в совместной проектной деятельности, взаимодействие с детьми других возрастных групп, посильное участие в жизни дошкольного учреждения. Приобщать к мероприятиям, которые проводятся в детском саду, в том числе и совместно с родителями (спектакли, спортивные праздники и развлечения, подготовка выставок детских работ).

Подготовительная к школе группа (от 6 до 7 лет)

Образ Я. Развивать представление о временной перспективе личности, об изменении позиции человека с возрастом (ребенок посещает детский сад, школьник учится, взрослый работает, пожилой человек передает свой опыт другим поколениям). Углублять представления ребенка о себе в прошлом, настоящем и будущем. Закреплять традиционные гендерные представления, продолжать развивать в мальчиках и девочках качества, свойственные их полу.

Семья. Расширять представления детей об истории семьи в контексте истории родной страны (роль каждого поколения в разные периоды истории страны). Рассказывать детям о воинских наградах дедушек, бабушек, родителей. Закреплять знание домашнего адреса и телефона, имен и отчеств родителей, их профессий.

Детский сад. Продолжать расширять представления о ближайшей окружающей среде (оформление помещений, участка детского сада, парка, сквера). Учить детей выделять радующие глаз компоненты окружающей среды (окраска стен, мебель, оформление участка и т. п.). Привлекать детей к созданию развивающей среды дошкольного учреждения (мини-музеев, выставок, библиотеки, конструкторских мастерских и др.); формировать умение эстетически оценивать окружающую среду, высказывать оценочные суждения, обосновывать свое мнение. Формировать у детей представления о себе как об активном члене коллектива: через участие в проектной деятельности, охватывающей детей младших возрастных групп и родителей; посильном участии в жизни дошкольного учреждения (адаптация младших дошкольников, подготовка к праздникам, выступлениям, соревнованиям в детском саду и за его пределами и др.).

Самообслуживание, самостоятельность, трудовое воспитание

Вторая группа раннего возраста (от 2 до 3 лет)

Воспитание культурно-гигиенических навыков. Формировать привычку (сначала под контролем взрослого, а затем самостоятельно) мыть руки по мере загрязнения и перед едой, насухо вытирать лицо и руки личным полотенцем. Учить с помощью взрослого приводить себя в порядок; пользоваться индивидуальными предметами (носовым платком, салфеткой, полотенцем, расческой, горшком). Формировать умение во время еды правильно держать ложку.

Самообслуживание. Учить детей одеваться и раздеваться в определенном порядке; при небольшой помощи взрослого снимать одежду, обувь (расстегивать пуговицы спереди, застежки на липучках); в определенном порядке аккуратно складывать снятую одежду. Приучать к опрятности.

Общественно-полезный труд. Привлекать детей к выполнению простейших трудовых действий: совместно с взрослым и под его контролем расставлять хлебницы (без хлеба), салфетницы, раскладывать ложки и пр. Приучать поддерживать порядок в игровой комнате, по окончании игр расставлять игровой материал по местам.

Уважение к труду взрослых. Поощрять интерес детей к деятельности взрослых. Обращать внимание на то, что и как делает взрослый (как ухаживает за растениями (поливает); как дворник подметает двор, убирает снег; как столяр чинит беседку и т.д.), зачем он выполняет те или иные действия. Учить узнавать и называть некоторые трудовые действия (помощник воспитателя моет посуду, приносит еду, меняет полотенца).

Младшая группа (от 3 до 4 лет)

Культурно-гигиенические навыки. Совершенствовать культурно-гигиенические навыки, формировать простейшие навыки поведения во время еды, умывания. Приучать детей следить за своим внешним видом; учить правильно пользоваться мылом, аккуратно мыть руки, лицо, насухо вытираться после умывания, вешать полотенце на место, пользоваться расческой и носовым платком. Формировать элементарные навыки поведения за столом: умение правильно пользоваться ложкой, вилок, салфеткой; не крошить хлеб, пережевывать пищу с закрытым ртом, не разговаривать с полным ртом.

Самообслуживание. Учить детей самостоятельно одеваться и раздеваться в определенной последовательности (надевать и снимать одежду, расстегивать и застегивать пуговицы, складывать, вешать предметы одежды и т. п.). Воспитывать навыки опрятности, умение замечать беспорядок в одежде и устранять его при небольшой помощи взрослых.

Общественно-полезный труд. Формировать желание участвовать в посильном труде, умение преодолевать небольшие трудности. Побуждать детей к самостоятельному выполнению элементарных поручений: готовить материалы к занятиям (кисти, доски для лепки и пр.), после игры убирать на место игрушки, строительный материал. Приучать соблюдать порядок и чистоту в помещении и на участке детского сада. Во второй половине года начинать формировать у детей умения, необходимые при дежурстве по столовой (помогать накрывать стол к обеду: раскладывать ложки, расставлять хлебницы (без хлеба), тарелки, чашки и т. п.).

Труд в природе. Воспитывать желание участвовать в уходе за растениями в уголке природы и на участке: поливать комнатные растения, растения на клумбах, расчищать дорожки от снега, счищать снег со скамеек.

Уважение к труду взрослых. Формировать положительное отношение к труду взрослых. Рассказывать детям о понятных им профессиях (воспитатель, помощник воспитателя, музыкальный руководитель, врач, продавец, повар, шофер, строитель), расширять и обогащать представления о трудовых действиях, результатах труда. Воспитывать уважение к людям знакомых

профессий. Побуждать оказывать помощь взрослым, воспитывать бережное отношение к результатам их труда.

Средняя группа (от 4 до 5 лет)

Культурно-гигиенические навыки. Продолжать воспитывать у детей опрятность, привычку следить за своим внешним видом. Воспитывать привычку самостоятельно умываться, мыть руки с мылом перед едой, по мере загрязнения, после пользования туалетом. Закреплять умение пользоваться расческой, носовым платком; при кашле и чихании отворачиваться, прикрывать рот и нос носовым платком. Совершенствовать навыки аккуратного приема пищи: умение брать пищу понемногу, хорошо пережевывать, есть бесшумно, правильно пользоваться столовыми приборами (ложка, вилка), салфеткой, полоскать рот после еды.

Самообслуживание. Совершенствовать умение самостоятельно одеваться, раздеваться. Приучать аккуратно складывать и вешать одежду, с помощью взрослого приводить ее в порядок (чистить, просушивать). Воспитывать стремление быть аккуратным, опрятным. Приучать самостоятельно готовить свое рабочее место и убирать его после окончания занятий рисованием, лепкой, аппликацией (мыть баночки, кисти, протирать стол и т. д.)

Общественно-полезный труд. Воспитывать у детей положительное отношение к труду, желание трудиться. Формировать ответственное отношение к порученному заданию (умение и желание доводить дело до конца, стремление сделать его хорошо). Воспитывать умение выполнять индивидуальные и коллективные поручения, понимать значение результатов своего труда для других; формировать умение договариваться с помощью воспитателя о распределении коллективной работы, заботиться о своевременном завершении совместного задания. Поощрять инициативу в оказании помощи товарищам, взрослым. Приучать детей самостоятельно поддерживать порядок в групповой комнате и на участке детского сада: убирать на место строительный материал, игрушки; помогать воспитателю подклеивать книги, коробки. Учить детей самостоятельно выполнять обязанности дежурных: аккуратно расставлять хлебницы, чашки с блюдами, глубокие тарелки, ставить салфетницы, раскладывать столовые приборы (ложки, вилки).

Труд в природе. Поощрять желание детей ухаживать за растениями, поливать растения. В весенний, летний и осенний периоды привлекать детей к посильной работе в цветнике (посев семян, полив); в зимний период - к расчистке снега. Приобщать детей к работе по выращиванию зелени для корма птицам в зимнее время; к подкормке зимующих птиц. Формировать стремление помогать воспитателю, приводить в порядок используемое в трудовой деятельности оборудование (очищать, просушивать, относить в отведенное место).

Уважение к труду взрослых. Знакомить детей с профессиями близких людей, подчеркивая значимость их труда. Формировать интерес к профессиям родителей.

Старшая группа (от 5 до 6 лет)

Культурно-гигиенические навыки. Формировать у детей привычку следить за чистотой тела, опрятностью одежды, прически; самостоятельно чистить зубы, умываться, по мере необходимости мыть руки, следить за чистотой ногтей; при кашле и чихании закрывать рот и нос платком. Закреплять умение замечать и самостоятельно устранять беспорядок в своем внешнем виде. Совершенствовать культуру еды: умение правильно пользоваться столовыми приборами, есть аккуратно, бесшумно, сохраняя правильную осанку за столом; обращаться с просьбой, благодарить.

Самообслуживание. Закреплять умение быстро, аккуратно одеваться и раздеваться, соблюдать порядок в своем шкафу (раскладывать одежду в определенные места), опрятно заправлять постель. Воспитывать умение самостоятельно и своевременно готовить материалы и пособия к занятию, учить самостоятельно раскладывать подготовленные воспитателем материалы для занятий, убирать их, мыть кисточки, палитру, протирать столы.

Общественно-полезный труд. Воспитывать у детей положительное отношение к труду, желание выполнять посильные трудовые поручения. Разъяснять детям значимость их труда. Воспитывать желание участвовать в совместной трудовой деятельности. Формировать необходимые умения и навыки в разных видах труда. Воспитывать самостоятельность и ответственность, умение доводить начатое дело до конца. Развивать творчество и инициативу при выполнении различных видов труда. Знакомить детей с наиболее экономными приемами работы. Воспитывать культуру трудовой деятельности, бережное отношение к материалам и инструментам. Учить оценивать результат своей работы (с помощью взрослого). Воспитывать дружеские взаимоотношения между детьми; привычку играть, трудиться, заниматься сообща. Развивать желание помогать друг другу. Формировать у детей предпосылки (элементы) учебной деятельности. Продолжать развивать внимание, умение понимать поставленную задачу (что нужно делать), способы ее достижения (как делать); воспитывать усидчивость; учить проявлять настойчивость, целеустремленность в достижении конечного результата. Продолжать учить детей помогать взрослым поддерживать порядок в группе: протирать игрушки, строительный материал и т. п. Формировать умение наводить порядок на участке детского сада (подметать и очищать дорожки от мусора, зимой - от снега, поливать песок в песочнице и пр.). Приучать добросовестно выполнять обязанности дежурных: сервировать стол, приводить его в порядок после еды.

Труд в природе. Поощрять желание выполнять различные поручения, связанные с уходом за растениями в уголке природы; обязанности дежурного в уголке природы (поливать комнатные растения, рыхлить почву и т. д.). Привлекать детей к помощи взрослым и посильному труду в природе: осенью - к сбору семян, пересаживанию цветущих растений из грунта в уголок природы; зимой - к сгребанию снега к стволам деревьев и кустарникам, к созданию фигур и построек из снега; весной - к посеву семян цветов, высадке рассады; летом - к рыхлению почвы, поливу растений на клумбах.

Уважение к труду взрослых. Расширять представления детей о труде взрослых, результатах труда, его общественной значимости. Формировать бережное отношение к тому, что сделано руками человека. Прививать детям чувство благодарности к людям за их труд.

Подготовительная к школе группа (от 6 до 7 лет)

Культурно-гигиенические навыки. Воспитывать привычку быстро и правильно мыться, насухо вытираться, пользуясь индивидуальным полотенцем, правильно чистить зубы, полоскать рот после еды, пользоваться носовым платком и расческой. Закреплять умения детей аккуратно пользоваться столовыми приборами; правильно вести себя за столом; обращаться с просьбой, благодарить. Закреплять умение следить за чистотой одежды и обуви, замечать и устранять беспорядок в своем внешнем виде, тактично сообщать товарищу о необходимости что-то поправить в костюме, причёске.

Самообслуживание. Закреплять умение самостоятельно и быстро одеваться и раздеваться, складывать в шкаф одежду, ставить на место обувь, сушить при необходимости мокрые вещи, ухаживать за обувью (мыть, протирать, чистить). Закреплять умение самостоятельно, быстро и аккуратно убирать за собой постель после сна. Закреплять умение самостоятельно и своевременно готовить материалы и пособия к занятию, без напоминания убирать свое рабочее место.

Общественно-полезный труд. Продолжать формировать трудовые умения и навыки, воспитывать трудолюбие. Приучать детей старательно, аккуратно выполнять поручения, беречь материалы и предметы, убирать их на место после работы. Воспитывать желание участвовать в совместной трудовой деятельности наравне со всеми, стремление быть полезными окружающим, радоваться результатам коллективного труда. Развивать умение самостоятельно объеди-

няться для совместной игры и труда, оказывать друг другу помощь. Закреплять умение планировать трудовую деятельность, отбирать необходимые материалы, делать несложные заготовки. Продолжать учить детей поддерживать порядок в группе и на участке: протирать и мыть игрушки, строительный материал, вместе с воспитателем ремонтировать книги, игрушки (в том числе книги и игрушки воспитанников младших групп детского сада). Продолжать учить самостоятельно наводить порядок на участке детского сада: подметать и очищать дорожки от мусора, зимой - от снега, поливать песок в песочнице; украшать участок к праздникам. Приучать детей добросовестно выполнять обязанности дежурных: полностью сервировать столы и вытирать их после еды. Прививать интерес к учебной деятельности и желание учиться в школе. Формировать навыки учебной деятельности (умение внимательно слушать воспитателя, действовать по предложенному им плану, а также самостоятельно планировать свои действия, выполнять поставленную задачу, правильно оценивать результаты своей деятельности).

Труд в природе. Закреплять умение самостоятельно и ответственно выполнять обязанности дежурного в уголке природы: поливать комнатные растения, рыхлить почву. Прививать детям интерес к труду в природе, привлекать их к посильному участию: осенью - к сбору семян, выкапыванию луковиц, клубней цветов, перекапыванию грядок, пересаживанию цветущих растений из грунта в уголок природы; зимой - к сгребанию снега к стволам деревьев и кустарникам, летом - к участию в рыхлении почвы, прополке и окучивании, поливе клумб.

Уважение к труду взрослых. Расширять представления о труде взрослых, о значении их труда для общества. Воспитывать уважение к людям труда. Продолжать знакомить детей с профессиями, связанными со спецификой родного города. Развивать интерес к различным профессиям, в частности к профессиям родителей и месту их работы.

Формирование основ безопасности

Вторая группа раннего возраста (от 2 до 3 лет)

Безопасное поведение в природе. Знакомить с элементарными правилами безопасного поведения в природе (не подходить к незнакомым животным, не гладить их, не дразнить; не рвать и не брать в рот растения и пр.).

Безопасность на дорогах. Формировать первичные представления о машинах, улице, дороге. Знакомить с некоторыми видами транспортных средств.

Безопасность собственной жизнедеятельности. Знакомить с предметным миром и правилами безопасного обращения с предметами. Знакомить с понятиями «можно — нельзя», «опасно». Формировать представления о правилах безопасного поведения в играх с песком и водой (воду не пить, песком не бросаться и т. д.).

Младшая группа (от 3 до 4 лет)

Безопасное поведение в природе. Формировать представления о простейших взаимосвязях в живой и неживой природе. Знакомить с правилами поведения в природе (не рвать без необходимости растения, не ломать ветки деревьев, не трогать животных и др.).

Безопасность на дорогах. Расширять ориентировку в окружающем пространстве. Знакомить детей с правилами дорожного движения. Учить различать проезжую часть дороги, тротуар, понимать значение зеленого, желтого и красного сигналов светофора. Формировать первичные представления о безопасном поведении на дорогах (переходить дорогу, держась за руку взрослого). Знакомить с работой водителя.

Безопасность собственной жизнедеятельности. Знакомить с источниками опасности дома (горячая плита, утюг и др.). Формировать навыки безопасного передвижения в помещении (осторожно спускаться и подниматься по лестнице, держась за перила; открывать и закры-

вать двери, держась за дверную ручку). Формировать умение соблюдать правила в играх с мелкими предметами (не засовывать предметы в ухо, нос; не брать их в рот). Развивать умение обращаться за помощью к взрослым. Формировать навыки безопасного поведения в играх с песком, водой, снегом.

Средняя группа (от 4 до 5 лет)

Безопасное поведение в природе. Продолжать знакомить с многообразием животного и растительного мира, с явлениями неживой природы. Формировать элементарные представления о способах взаимодействия с животными и растениями, о правилах поведения в природе. Формировать понятия: «съедобное», «несъедобное», «лекарственные растения». Знакомить с опасными насекомыми и ядовитыми растениями.

Безопасность на дорогах. Развивать наблюдательность, умение ориентироваться в помещении и на участке детского сада, в ближайшей местности. Продолжать знакомить с понятиями «улица», «дорога», «перекресток», «остановка общественного транспорта» и элементарными правилами поведения на улице. Подводить детей к осознанию необходимости соблюдать правила дорожного движения. Уточнять знания детей о назначении светофора и работе полицейского. Знакомить с различными видами городского транспорта, особенностями их внешнего вида и назначения («Скорая помощь», «Пожарная», машина МЧС, «Полиция», трамвай, троллейбус, автобус). Знакомить со знаками дорожного движения «Пешеходный переход», «Остановка общественного транспорта». Формировать навыки культурного поведения в общественном транспорте.

Безопасность собственной жизнедеятельности. Знакомить с правилами безопасного поведения во время игр. Рассказывать о ситуациях, опасных для жизни и здоровья. Знакомить с назначением, работой и правилами пользования бытовыми электроприборами (пылесос, электрочайник, утюг и др.). Закреплять умение пользоваться столовыми приборами (вилка, нож), ножницами. Знакомить с правилами езды на велосипеде. Знакомить с правилами поведения с незнакомыми людьми. Рассказывать детям о работе пожарных, причинах возникновения пожаров и правилах поведения при пожаре.

Старшая группа (от 5 до 6 лет)

Безопасное поведение в природе. Формировать основы экологической культуры и безопасного поведения в природе. Формировать понятия о том, что в природе все взаимосвязано, что человек не должен нарушать эту взаимосвязь, чтобы не навредить животному и растительному миру. Знакомить с явлениями неживой природы (гроза, гром, молния, радуга), с правилами поведения при грозе. Знакомить детей с правилами оказания первой помощи при ушибах и укусах насекомых.

Безопасность на дорогах. Уточнять знания детей об элементах дороги (проезжая часть, пешеходный переход, тротуар), о движении транспорта, о работе светофора. Знакомить с названиями ближайших к детскому саду улиц и улиц, на которых живут дети. Знакомить с правилами дорожного движения, правилами передвижения пешеходов и велосипедистов. Продолжать знакомить с дорожными знаками: «Дети», «Остановка трамвая», «Остановка автобуса», «Пешеходный переход», «Пункт первой медицинской помощи», «Пункт питания», «Место стоянки», «Въезд запрещен», «Дорожные работы», «Велосипедная дорожка».

Безопасность собственной жизнедеятельности. Закреплять основы безопасности жизнедеятельности человека. Продолжать знакомить с правилами безопасного поведения во время игр в разное время года (купание в водоемах, катание на велосипеде, на санках, коньках, лыжах

и др.). Расширять знания об источниках опасности в быту (электроприборы, газовая плита, утюг и др.). Закреплять навыки безопасного пользования бытовыми предметами. Уточнять знания детей о работе пожарных, о причинах пожаров, об элементарных правилах поведения во время пожара. Знакомить с работой службы спасения - МЧС. Закреплять знания о том, что в случае необходимости взрослые звонят по телефонам «01», «02», «03». Формировать умение обращаться за помощью к взрослым. Учить называть свое имя, фамилию, возраст, домашний адрес, телефон.

Подготовительная к школе группа (от 6 до 7 лет)

Безопасное поведение в природе. Формировать основы экологической культуры. Продолжать знакомить с правилами поведения на природе. Знакомить с Красной книгой, с отдельными представителями животного и растительного мира, занесенными в нее. Уточнять и расширять представления о таких явлениях природы, как гроза, гром, молния, радуга, ураган, знакомить с правилами поведения человека в этих условиях.

Безопасность на дорогах. Систематизировать знания детей об устройстве улицы, о дорожном движении. Знакомить с понятиями «площадь», «бульвар», «проспект». Продолжать знакомить с дорожными знаками - предупреждающими, запрещающими и информационно-указательными. Подводить детей к осознанию необходимости соблюдать правила дорожного движения. Расширять представления детей о работе ГИБДД. Воспитывать культуру поведения на улице и в общественном транспорте. Развивать свободную ориентировку в пределах ближайшей к детскому саду местности. Формировать умение находить дорогу из дома в детский сад на схеме местности.

Безопасность собственной жизнедеятельности. Формировать у детей представления о том, что полезные и необходимые бытовые предметы при неумелом обращении могут причинить вред и стать причиной беды (электроприборы, газовая плита, инструменты и бытовые предметы). Закреплять правила безопасного обращения с бытовыми предметами. Закреплять правила безопасного поведения во время игр в разное время года (купание в водоемах, катание на велосипеде, катание на санках, коньках, лыжах и др.). Подвести детей к пониманию необходимости соблюдать меры предосторожности, учить оценивать свои возможности по преодолению опасности. Формировать у детей навыки поведения в ситуациях: «Один дома», «Потерялся», «Заблудился». Формировать умение обращаться за помощью к взрослым. Расширять знания детей о работе МЧС, пожарной службы, службы скорой помощи. Уточнять знания о работе пожарных, правилах поведения при пожаре. Закреплять знания о том, что в случае необходимости взрослые звонят по телефонам «01», «02», «03». Закреплять умение называть свое имя, фамилию, возраст, домашний адрес, телефон.

Содержание образовательной области «Познавательное развитие»

Познавательное развитие предполагает развитие интересов детей, любознательности и познавательной мотивации; формирование познавательных действий, становление сознания; развитие воображения и творческой активности; формирование первичных представлений о себе, других людях, объектах окружающего мира, о свойствах и отношениях объектов окружающего мира (форме, цвете, размере, материале, звучании, ритме, темпе, количестве, числе, части и целом, пространстве и времени, движении и покое, причинах и следствиях и др.), о малой родине и Отечестве, представлений о социокультурных ценностях нашего народа, об отечественных традициях и праздниках, о планете Земля как общем доме людей, об особенностях ее природы, многообразии стран и народов мира. (ФГОС ДО п.2.6)

Основные цели и задачи:

Формирование элементарных математических представлений. Формирование элементарных математических представлений, первичных представлений об основных свойствах и отношениях объектов окружающего мира: форме, цвете, размере, количестве, числе, части и целом, пространстве и времени.

Развитие познавательно-исследовательской деятельности. Развитие познавательных интересов детей, расширение опыта ориентировки в окружающем, сенсорное развитие, развитие любознательности и познавательной мотивации; формирование познавательных действий, становление сознания; развитие воображения и творческой активности; формирование первичных представлений об объектах окружающего мира, о свойствах и отношениях объектов окружающего мира (форме, цвете, размере, материале, звучании, ритме, темпе, причинах и следствиях и др.).

Развитие восприятия, внимания, памяти, наблюдательности, способности анализировать, сравнивать, выделять характерные, существенные признаки предметов и явлений окружающего мира; умения устанавливать простейшие связи между предметами и явлениями, делать простейшие обобщения.

Ознакомление с предметным окружением. Ознакомление с предметным миром (название, функция, назначение, свойства и качества предмета); восприятие предмета как творения человеческой мысли и результата труда.

Формирование первичных представлений о многообразии предметного окружения; о том, что человек создает предметное окружение, изменяет и совершенствует его для себя и других людей, делая жизнь более удобной и комфортной. Развитие умения устанавливать причинно-следственные связи между миром предметов и природным миром.

Ознакомление с социальным миром. Ознакомление с окружающим социальным миром, расширение кругозора детей, формирование целостной картины мира. Формирование первичных представлений о малой родине и Отечестве, представлений о социокультурных ценностях нашего народа, об отечественных традициях и праздниках.

Формирование гражданской принадлежности; воспитание любви к Родине, гордости за ее достижения, патриотических чувств. Формирование элементарных представлений о планете Земля как общем доме людей, о многообразии стран и народов мира.

Ознакомление с миром природы. Ознакомление с природой и природными явлениями. Развитие умения устанавливать причинно-следственные связи между природными явлениями. Формирование первичных представлений о природном многообразии планеты Земля.

Формирование элементарных экологических представлений. Формирование понимания того, что человек - часть природы, что он должен беречь, охранять и защищать ее, что в природе все взаимосвязано, что жизнь человека на Земле во многом зависит от окружающей среды. Воспитание умения правильно вести себя в природе. Воспитание любви к природе, желания беречь ее.

Характер решаемых задач позволяет структурировать содержание образовательной области по следующим разделам:

1. Развитие познавательно-исследовательской деятельности.
2. Ознакомление с предметным окружением и приобщение к социокультурным ценностям
3. Формирование элементарных математических представлений
4. Ознакомление с миром природы

Разделы	Содержание	Формы организации	Методы и приемы реали-
---------	------------	-------------------	------------------------

	разделов	образовательной деятельности по реализации содержания	защиты содержания
Развитие познавательно – исследовательской деятельности	1. Познавательно – исследовательская деятельность	Предметно-практическая деятельность, игровая деятельность, индивидуально-совместная деятельность педагога с детьми,	Совместные действия взрослого и ребенка, показ образца выполнения действий, словесная инструкция, беседа, объяснение, упражнение, игра
	2. Сенсорное развитие.		
	3. Дидактические игры.		
	4. Проектная деятельность		
Ознакомление с предметным окружением и приобщение к социокультурным ценностям	1. Представления о предметах ближайшего окружения	Специально-организованная деятельность, предметно-практическая деятельность, индивидуально-совместная деятельность педагога с детьми, экскурсии, целевые прогулки	Совместные действия взрослого и ребенка, показ образца выполнения действий, словесная инструкция, беседа, объяснение, упражнение, игра, экспериментирование, наблюдения, просмотр видеофильмов, рассматривание иллюстраций и фото. Проектная деятельность. Долгосрочный проект ГБДОУ д/с №83 «С чего начинается Родина?»
	2. Профессии, культура, праздники, духовные ценности, Россия, Санкт-Петербург, Москва		
Формирование элементарных математических представлений	1. Формирование представлений о цвете.	Специально-организованная предметно-практическая деятельность, индивидуально-совместная деятельность, игра	Совместные действия взрослого и ребенка, показ образца выполнения действий, беседа, словесная инструкция, объяснение, упражнение, игра, экспериментирование, наблюдения.
	2. Формирование представлений о форме.		
	3. Формирование представлений о величине.		
	4. Формирование количественных представлений (счет).		
	4. Ориентировка в пространстве/		
Ознакомление с миром природы	1. Формирование представлений о животном мире природы.	Специально - организованная деятельность, предметно-практическая деятельность, индивидуально-совместная деятельность педагога с детьми, экскурсии, целевые прогулки	Совместные действия взрослого и ребенка, показ образца выполнения действий, беседа, словесная инструкция, объяснение, упражнение, игра, экспериментирование, наблюдения, просмотр видеофильмов, рассматривание иллюстраций и фото.
	2. Формирование представлений о растительном мире природы.		
	3. Формирование представления о сезонных и природных явлениях		

Формирование элементарных математических представлений

Вторая группа раннего возраста (от 2 до 3 лет)

Количество. Привлекать детей к формированию групп однородных предметов. Учить различать количество предметов (один - много).

Величина. Привлекать внимание детей к предметам контрастных размеров и их обозначению в речи (большой дом - маленький домик, большая матрешка - маленькая матрешка, большие мячи - маленькие мячи и т. д.).

Форма. Учить различать предметы по форме и называть их (кубик, кирпичик, шар и пр.).

Ориентировка в пространстве. Продолжать накапливать у детей опыт практического освоения окружающего пространства (помещений группы и участка детского сада). Расширять опыт ориентировки в частях собственного тела (голова, лицо, руки, ноги, спина). Учить двигаться за воспитателем в определенном направлении.

Младшая группа (от 3 до 4 лет)

Количество. Развивать умение видеть общий признак предметов группы (все мячи - круглые, эти - все красные, эти - все большие и т. д.). Учить составлять группы из однородных предметов и выделять из них отдельные предметы; различать понятия «много», «один», «по одному», «ни одного»; находить один и несколько одинаковых предметов в окружающей обстановке; понимать вопрос «Сколько?»; при ответе пользоваться словами «много», «один», «ни одного». Сравнить две равные (неравные) группы предметов на основе взаимного сопоставления элементов (предметов). Познакомить с приемами последовательного наложения и приложения предметов одной группы к предметам другой; учить понимать вопросы: «Поровну ли?», «Чего больше (меньше)?»; отвечать на вопросы, пользуясь предложениями типа: «Я на каждый кружок положил грибок. Кружков больше, а грибов меньше» или «Кружков столько же, сколько грибов». Учить устанавливать равенство между неравными по количеству группами предметов путем добавления одного предмета или предметов к меньшей по количеству группе или убавления одного предмета из большей группы.

Величина. Сравнить предметы контрастных и одинаковых размеров; при сравнении предметов соизмерять один предмет с другим по заданному признаку величины (длине, ширине, высоте, величине в целом), пользуясь приемами наложения и приложения; обозначать результат сравнения словами (длинный - короткий, одинаковые (равные) по длине, широкий - узкий, одинаковые (равные) по ширине, высокий - низкий, одинаковые (равные) по высоте, большой - маленький, одинаковые (равные) по величине).

Форма. Познакомить детей с геометрическими фигурами: кругом, квадратом, треугольником. Учить обследовать форму этих фигур, используя зрение и осязание.

Ориентировка в пространстве. Развивать умение ориентироваться в расположении частей своего тела и в соответствии с ними различать пространственные направления от себя: вверху - внизу, впереди - сзади (позади), справа - слева. Различать правую и левую руки.

Ориентировка во времени. Учить ориентироваться в контрастных частях суток: день - ночь, утро - вечер.

Средняя группа (от 4 до 5 лет)

Количество и счет. Дать детям представление о том, что множество («много») может состоять из разных по качеству элементов: предметов разного цвета, размера, формы; учить сравнивать части множества, определяя их равенство или неравенство на основе составления пар предметов (не прибегая к счету). Вводить в речь детей выражения: «Здесь много кружков, одни - красного цвета, а другие - синего; красных кружков больше, чем синих, а синих меньше, чем красных» или «красных и синих кружков поровну». Учить считать до 5 (на основе наглядно-

сти), пользуясь правильными приемами счета: называть числительные по порядку; соотносить каждое числительное только с одним предметом пересчитываемой группы; относить последнее числительное ко всем пересчитанным предметам, например: «Один, два, три - всего три кружка». Сравнить две группы предметов, именуемые числами 1–2, 2–2, 2–3, 3–3, 3–4, 4–4, 4–5, 5–5. Формировать представления о порядковом счете, учить правильно пользоваться количественными и порядковыми числительными, отвечать на вопросы «Сколько?», «Который по счету?», «На каком месте?». Формировать представление о равенстве и неравенстве групп на основе счета: «Здесь один, два зайчика, а здесь одна, две, три елочки. Елочек больше, чем зайчиков; 3 больше, чем 2, а 2 меньше, чем 3». Учить уравнивать неравные группы двумя способами, добавляя к меньшей группе один (недостающий) предмет или убирая из большей группы один (лишний) предмет («К 2 зайчикам добавили 1 зайчика, стало 3 зайчика и елочек тоже 3. Елочек и зайчиков поровну — 3 и 3» или: «Елочек больше (3), а зайчиков меньше (2). Убрали 1 елочку, их стало тоже 2. Елочек и зайчиков стало поровну: 2 и 2»). Отсчитывать предметы из большего количества; выкладывать, приносить определенное количество предметов в соответствии с образцом или заданным числом в пределах 5 (отсчитай 4 петушка, принеси 3 зайчика). На основе счета устанавливать равенство (неравенство) групп предметов в ситуациях, когда предметы в группах расположены на разном расстоянии друг от друга, когда они отличаются по размерам, по форме расположения в пространстве.

Величина. Совершенствовать умение сравнивать два предмета по величине (длине, ширине, высоте), а также учить сравнивать два предмета по толщине путем непосредственного наложения или приложения их друг к другу; отражать результаты сравнения в речи, используя прилагательные (длиннее - короче, шире - уже, выше - ниже, толще - тоньше или равные (одинаковые) по длине, ширине, высоте, толщине). Учить сравнивать предметы по двум признакам величины (красная лента длиннее и шире зеленой, желтый шарфик короче и уже синего). Устанавливать размерные отношения между 3–5 предметами разной длины (ширины, высоты), толщины, располагать их в определенной последовательности — в порядке убывания или нарастания величины. Вводить в активную речь детей понятия, обозначающие размерные отношения предметов (эта (красная) башенка - самая высокая, эта (оранжевая) - пониже, эта (розовая) - еще ниже, а эта (желтая) - самая низкая» и т. д.).

Форма. Развивать представление детей о геометрических фигурах: круге, квадрате, треугольнике, а также шаре, кубе. Учить выделять особые признаки фигур с помощью зрительного и осязательно-двигательного анализаторов (наличие или отсутствие углов, устойчивость, подвижность и др.). Познакомить детей с прямоугольником, сравнивая его с кругом, квадратом, треугольником. Учить различать и называть прямоугольник, его элементы: углы и стороны. Формировать представление о том, что фигуры могут быть разных размеров: большой - маленький куб (шар, круг, квадрат, треугольник, прямоугольник). Учить соотносить форму предметов с известными геометрическими фигурами: тарелка - круг, платок - квадрат, мяч - шар, окно, дверь - прямоугольник и др.

Ориентировка в пространстве. Развивать умения определять пространственные направления от себя, двигаться в заданном направлении (вперед - назад, направо - налево, вверх - вниз); обозначать словами положение предметов по отношению к себе (передо мной стол, справа от меня дверь, слева - окно, сзади на полках - игрушки). Познакомить с пространственными отношениями: далеко - близко (дом стоит близко, а березка растет далеко).

Ориентировка во времени. Расширять представления детей о частях суток, их характерных особенностях, последовательности (утро - день - вечер - ночь). Объяснить значение слов: «вчера», «сегодня», «завтра».

Старшая группа (от 5 до 6 лет)

Количество и счет. Учить создавать множества (группы предметов) из разных по качеству элементов (предметов разного цвета, размера, формы, назначения; звуков, движений); разбивать множества на части и воссоединять их; устанавливать отношения между целым множеством и каждой его частью, понимать, что множество больше части, а часть меньше целого множества; сравнивать разные части множества на основе счета и соотнесения элементов (предметов) один к одному; определять большую (меньшую) часть множества или их равенство. Учить считать до 10; последовательно знакомить с образованием каждого числа в пределах от 5 до 10 (на наглядной основе). Сравнить рядом стоящие числа в пределах 10 на основе сравнения конкретных множеств; получать равенство из неравенства (неравенство из равенства), добавляя к меньшему количеству один предмет или убирая из большего количества один предмет («7 меньше 8, если к 7 добавить один предмет, будет 8, поровну», «8 больше 7; если из 8 предметов убрать один, то станет по 7, поровну»). Формировать умение понимать отношения рядом стоящих чисел ($5 < 6$ на 1; $6 > 5$ на 1). Отсчитывать предметы из большого количества по образцу и заданному числу (в пределах 10). Совершенствовать умение считать в прямом и обратном порядке (в пределах 10). Считать предметы на ощупь, считать и воспроизводить количество звуков, движений по образцу и заданному числу (в пределах 10). *Познакомить с цифрами от 0 до 9.* Познакомить с порядковым счетом в пределах 10, учить различать вопросы «Сколько?», «Который по счету?» («Какой по счету?») и правильно отвечать на них. Продолжать формировать представление о равенстве: определять равное количество в группах, состоящих из разных предметов; правильно обобщать числовые значения на основе счета и сравнения групп (здесь 5 петушков, 5 матрешек, 5 машин - всех игрушек поровну - по 5). Формировать и закреплять понимание детей о том, что число не зависит от величины предметов, расстояния между предметами, формы, их расположения, а также направления счета (справа налево, слева направо, с любого предмета). Познакомить с количественным составом числа из единиц в пределах 5 на конкретном материале: 5 - это один, еще один, еще один, еще один и еще один.

Величина. Учить устанавливать размерные отношения между 5–10 предметами разной длины (высоты, ширины) или толщины: систематизировать предметы, располагая их в возрастающем (убывающем) порядке по величине; отражать в речи порядок расположения предметов и соотношение между ними по размеру: «Розовая лента - самая широкая, фиолетовая - немного уже, красная - еще уже, но она шире желтой, а зеленая уже желтой и всех остальных лент» и т. д. Сравнить два предмета по величине (длине, ширине, высоте) опосредованно - с помощью третьего (условной меры), равного одному из сравниваемых предметов. Развивать глазомер, умение находить предметы длиннее (короче), выше (ниже), шире (уже), толще (тоньше) образца и равные ему. Формировать понятие о том, что предмет (лист бумаги, лента, круг, квадрат и др.) можно разделить на несколько равных частей (на две, четыре). Учить называть части, полученные от деления, сравнивать целое и части, понимать, что целый предмет больше каждой своей части, а часть меньше целого.

Форма. Познакомить детей с овалом на основе сравнения его с кругом и прямоугольником.

Дать представление о четырехугольнике: подвести к пониманию того, что квадрат и прямоугольник являются разновидностями четырехугольника. Развивать у детей геометрическую зоркость: умение анализировать и сравнивать предметы по форме, находить в ближайшем окружении предметы одинаковой и разной формы: книги, картина, одеяла, крышки столов - прямоугольные, поднос и блюдо - овальные, тарелки - круглые и т. д. Развивать представления о том, как из одной формы сделать другую.

Ориентировка в пространстве. Совершенствовать умение ориентироваться в окружающем пространстве; понимать смысл пространственных отношений (вверху - внизу, впереди

(спереди) - сзади (за), слева - справа, между, рядом с, около); двигаться в заданном направлении, меняя его по сигналу, а также в соответствии со знаками - указателями направления движения (вперед, назад, налево, направо и т. п.); определять свое местонахождение среди окружающих людей и предметов: «Я стою между Олей и Таней, за Мишей, позади (сзади) Кати, перед Наташей, около Юры»; обозначать в речи взаимное расположение предметов: «Справа от куклы сидит заяц, а слева от куклы стоит лошадка, сзади - мишка, а впереди - машина». Учить ориентироваться на листе бумаги (справа - слева, вверху - внизу, в середине, в углу).

Ориентировка во времени. Дать детям представление о том, что утро, вечер, день и ночь составляют сутки. Учить на конкретных примерах устанавливать последовательность различных событий: что было раньше (сначала), что позже (потом), определять, какой день сегодня, какой был вчера, какой будет завтра.

Подготовительная к школе группа (от 6 до 7 лет)

Количество и счет. Развивать общие представления о множестве: умение формировать множества по заданным основаниям, видеть составные части множества, в которых предметы отличаются определенными признаками. Упражнять в объединении, дополнении множеств, удалении из множества части или отдельных его частей. Устанавливать отношения между отдельными частями множества, а также целым множеством и каждой его частью на основе счета, составления пар предметов или соединения предметов стрелками. Совершенствовать навыки количественного и порядкового счета в пределах 10. Познакомить со счетом в пределах 20 без операций над числами. Знакомить с числами второго десятка. Закреплять понимание отношений между числами натурального ряда (7 больше 6 на 1, а 6 меньше 7 на 1), умение увеличивать и уменьшать каждое число на 1 (в пределах 10). Учить называть числа в прямом и обратном порядке (устный счет), последующее и предыдущее число к названному или обозначенному цифрой, определять пропущенное число. Знакомить с составом чисел в пределах 10. Учить раскладывать число на два меньших и составлять из двух меньших большее (в пределах 10, на наглядной основе). Познакомить с монетами достоинством 1, 5, 10 копеек, 1, 2, 5, 10 рублей (различение, набор и размен монет). Учить на наглядной основе составлять и решать простые арифметические задачи на сложение (к большему прибавляется меньшее) и на вычитание (вычитаемое меньше остатка); при решении задач пользоваться знаками действий: плюс (+), минус (-) и знаком отношения равно (=).

Величина. Учить считать по заданной мере, когда за единицу счета принимается не один, а несколько предметов или часть предмета. Делить предмет на 2-8 и более равных частей путем сгибания предмета (бумаги, ткани и др.), а также используя условную меру; правильно обозначать части целого (половина, одна часть из двух (одна вторая), две части из четырех (две четвертых) и т. д.); устанавливать соотношение целого и части, размера частей; находить части целого и целое по известным частям. Формировать у детей первоначальные измерительные умения. Учить измерять длину, ширину, высоту предметов (отрезки прямых линий) с помощью условной меры (бумаги в клетку). Учить детей измерять объем жидких и сыпучих веществ с помощью условной меры.

Дать представления о весе предметов и способах его измерения. Сравнить вес предметов (тяжелее - легче) путем взвешивания их на ладонях. Познакомить с весами. Развивать представление о том, что результат измерения (длины, веса, объема предметов) зависит от величины условной меры.

Форма. Уточнить знание известных геометрических фигур, их элементов (вершины, углы, стороны) и некоторых их свойств. Дать представление о многоугольнике (на примере треугольника и четырехугольника), о прямой линии, отрезке прямой. Учить распознавать фигуры независимо от их пространственного положения, изображать, располагать на плоскости,

упорядочивать по размерам, классифицировать, группировать по цвету, форме, размерам. Моделировать геометрические фигуры; составлять из нескольких треугольников один многоугольник, из нескольких маленьких квадратов - один большой прямоугольник; из частей круга - круг, из четырех отрезков - четырехугольник, из двух коротких отрезков - один длинный и т. д.; конструировать фигуры по словесному описанию и перечислению их характерных свойств; составлять тематические композиции из фигур по собственному замыслу. Анализировать форму предметов в целом и отдельных их частей; воссоздавать сложные по форме предметы из отдельных частей по контурным образцам, по описанию, представлению.

Ориентировка в пространстве. Учить ориентироваться на ограниченной территории (лист бумаги, учебная доска, страница тетради, книги и т. д.); располагать предметы и их изображения в указанном направлении, отражать в речи их пространственное расположение (вверху, внизу, выше, ниже, слева, справа, левее, правее, в левом верхнем (правом нижнем) углу, перед, за, между, рядом и др.). Познакомить с планом, схемой, маршрутом, картой. Развивать способность к моделированию пространственных отношений между объектами в виде рисунка, плана, схемы. Учить «читать» простейшую графическую информацию, обозначающую пространственные отношения объектов и направление их движения в пространстве: слева - направо, справа - налево, снизу - вверх, сверху вниз; самостоятельно передвигаться в пространстве, ориентируясь на условные обозначения (знаки и символы).

Ориентировка во времени. Дать детям элементарные представления о времени: его текучести, периодичности, необратимости, последовательности всех дней недели, месяцев, времен года. Учить пользоваться в речи понятиями: «сначала», «потом», «до», «после», «раньше», «позже», «в одно и то же время». Развивать «чувство времени», умение беречь время, регулировать свою деятельность в соответствии со временем; различать длительность отдельных временных интервалов (1 минута, 10 минут, 1 час). Учить определять время по часам с точностью до 1 часа.

Развитие познавательно-исследовательской деятельности

Вторая группа раннего возраста (от 2 до 3 лет)

Познавательно-исследовательская деятельность. Знакомить детей с обобщенными способами исследования разных объектов окружающей жизни. Стимулировать любознательность. Включать детей в совместные с взрослыми практические познавательные действия экспериментального характера.

Сенсорное развитие. Продолжать работу по обогащению непосредственного чувственного опыта детей в разных видах деятельности, постепенно включая все виды восприятия. Помогать обследовать предметы, выделяя их цвет, величину, форму; побуждать включать движения рук по предмету в процесс знакомства с ним (обводить руками части предмета, гладить их и т. д.).

Дидактические игры. Обогащать в играх с дидактическим материалом сенсорный опыт детей (пирамидки (башенки) из 3-5 колец разной величины; «Геометрическая мозаика» (круг, треугольник, квадрат, прямоугольник); разрезные картинки (из 2-4 частей), складные кубики (4-6 шт.) и др.); развивать аналитические способности (умение сравнивать, соотносить, группировать, устанавливать тождество и различие однородных предметов по одному из сенсорных признаков - цвет, форма, величина). Проводить дидактические игры на развитие внимания и памяти («Чего не стало?» и т. п.); слуховой дифференциации («Что звучит?» и т. п.); тактильных ощущений, температурных различий («Чудесный мешочек», «Теплый - холодный», «Легкий - тяжелый» и т. п.); мелкой моторики руки (игрушки с пуговицами, крючками, молниями, шнуровкой и т. д.).

Младшая группа (от 3 до 4 лет)

Познавательная-исследовательская деятельность. Учить детей обобщенным способам исследования разных объектов окружающей жизни с помощью специально разработанных систем эталонов, перцептивных действий. Стимулировать использование исследовательских действий. Включать детей в совместные с взрослыми практические познавательные действия экспериментального характера, в процессе которых выделяются ранее скрытые свойства изучаемого объекта.

Предлагать выполнять действия в соответствии с задачей и содержанием алгоритма деятельности. С помощью взрослого использовать действия моделирующего характера.

Сенсорное развитие. Обогащать чувственный опыт детей, развивать умение фиксировать его в речи. Совершенствовать восприятие (активно включая все органы чувств). Развивать образные представления (используя при характеристике предметов эпитеты и сравнения). Создавать условия для ознакомления детей с цветом, формой, величиной, осязаемыми свойствами предметов (теплый, холодный, твердый, мягкий, пушистый и т. п.); развивать умение воспринимать звучание различных музыкальных инструментов, родной речи. Закреплять умение выделять цвет, форму, величину как особые свойства предметов; группировать однородные предметы по нескольким сенсорным признакам: величине, форме, цвету. Совершенствовать навыки установления тождества и различия предметов по их свойствам: величине, форме, цвету. Подсказывать детям название форм (круглая, треугольная, прямоугольная и квадратная).

Дидактические игры. Подбирать предметы по цвету и величине (большие, средние и маленькие; 2–3 цветов), собирать пирамидку из уменьшающихся по размеру колец, чередуя в определенной последовательности 2–3 цвета; собирать картинку из 4–6 частей. В совместных дидактических играх учить детей выполнять постепенно усложняющиеся правила.

Средняя группа (от 4 до 5 лет)

Познавательная-исследовательская деятельность. Продолжать знакомить детей с обобщенными способами исследования разных объектов с помощью специально разработанных систем сенсорных эталонов, помогать осваивать перцептивные действия. Формировать умение получать сведения о новом объекте в процессе его практического исследования. Формировать умение выполнять ряд последовательных действий в соответствии с задачей и предлагаемым алгоритмом деятельности. Учить понимать и использовать в познавательной-исследовательской деятельности модели, предложенные взрослым.

Сенсорное развитие. Продолжать работу по сенсорному развитию в разных видах деятельности. Обогащать сенсорный опыт, знакомя детей с широким кругом предметов и объектов, с новыми способами их обследования. Закреплять полученные ранее навыки обследования предметов и объектов. Совершенствовать восприятие детей путем активного использования всех органов чувств (осознание, зрение, слух, вкус, обоняние). Обогащать чувственный опыт и умение фиксировать полученные впечатления в речи. Продолжать знакомить с геометрическими фигурами (круг, треугольник, квадрат, прямоугольник, овал), с цветами (красный, синий, зеленый, желтый, оранжевый, фиолетовый, белый, серый). Развивать осязание. Знакомить с различными материалами на ощупь, путем прикосновения, поглаживания (характеризуя ощущения: гладкое, холодное, пушистое, жесткое, колючее и др.). Формировать образные представления на основе развития образного восприятия в процессе различных видов деятельности. Развивать умение использовать эталоны как общепринятые свойства и качества предметов (цвет, форма, размер, вес и т. п.); подбирать предметы по 1–2 качествам (цвет, размер, материал и т. п.).

Проектная деятельность. Развивать первичные навыки в проектно-исследовательской деятельности, оказывать помощь в оформлении ее результатов и создании условий для их пре-

зентации сверстникам. Привлекать родителей к участию в исследовательской деятельности детей.

Дидактические игры. Учить детей играм, направленным на закрепление представлений о свойствах предметов, совершенствуя умение сравнивать предметы по внешним признакам, группировать; составлять целое из частей (кубики, мозаика, пазлы). Совершенствовать тактильные, слуховые, вкусовые ощущения детей («Определи на ощупь (по вкусу, по звучанию)»). Развивать наблюдательность и внимание («Что изменилось?», «У кого колечко?»). Помогать детям осваивать правила простейших настольно-печатных игр («Домино», «Лото»).

Старшая группа (от 5 до 6 лет)

Познавательно-исследовательская деятельность. Закреплять умение использовать обобщенные способы обследования объектов с помощью специально разработанной системы сенсорных эталонов, перцептивных действий. Побуждать устанавливать функциональные связи и отношения между системами объектов и явлений, применяя различные средства познавательных действий. Способствовать самостоятельному использованию действий экспериментального характера для выявления скрытых свойств. Закреплять умение получать информацию о новом объекте в процессе его исследования. Развивать умение детей действовать в соответствии с предлагаемым алгоритмом. Формировать умение определять алгоритм собственной деятельности; с помощью взрослого составлять модели и использовать их в познавательно-исследовательской деятельности.

Сенсорное развитие. Развивать восприятие, умение выделять разнообразные свойства и отношения предметов (цвет, форма, величина, расположение в пространстве и т. п.), включая органы чувств: зрение, слух, осязание, обоняние, вкус. Продолжать знакомить с цветами спектра: красный, оранжевый, желтый, зеленый, голубой, синий, фиолетовый (хроматические) и белый, серый и черный (ахроматические). Учить различать цвета по светлоте и насыщенности, правильно называть их. Показать детям особенности расположения цветовых тонов в спектре. Продолжать знакомить с различными геометрическими фигурами, учить использовать в качестве эталонов плоскостные и объемные формы. Формировать умение обследовать предметы разной формы; при обследовании включать движения рук по предмету. Расширять представления о фактуре предметов (гладкий, пушистый, шероховатый и т. п.). Совершенствовать глазомер. Развивать познавательно-исследовательский интерес, показывая занимательные опыты, фокусы, привлекая к простейшим экспериментам.

Проектная деятельность. Создавать условия для реализации детьми проектов трех типов: исследовательских, творческих и нормативных. Развивать проектную деятельность исследовательского типа. Организовывать презентации проектов. Формировать у детей представления об авторстве проекта. Создавать условия для реализации проектной деятельности творческого типа. (Творческие проекты в этом возрасте носят индивидуальный характер.) Способствовать развитию проектной деятельности нормативного типа. (Нормативная проектная деятельность - это проектная деятельность, направленная на выработку детьми норм и правил поведения в детском коллективе.)

Дидактические игры. Организовывать дидактические игры, объединяя детей в подгруппы по 2–4 человека; учить выполнять правила игры. Развивать в играх память, внимание, воображение, мышление, речь, сенсорные способности детей. Учить сравнивать предметы, подмечать незначительные различия в их признаках (цвет, форма, величина, материал), объединять предметы по общим признакам, составлять из части целое (складные кубики, мозаика, пазлы), определять изменения в расположении предметов (впереди, сзади, направо, налево, под, над, посередине, сбоку). Формировать желание действовать с разнообразными дидактическими играми и игрушками (народными, электронными, компьютерными и др.). Побуждать детей к

самостоятельности в игре, вызывая у них эмоционально-положительный отклик на игровое действие. Учить подчиняться правилам в групповых играх. Воспитывать творческую самостоятельность. Формировать такие качества, как дружелюбие, дисциплинированность. Воспитывать культуру честного соперничества в играх-соревнованиях.

Подготовительная к школе группа (от 6 до 7 лет)

Познавательно-исследовательская деятельность. Совершенствовать характер и содержание обобщенных способов исследования объектов с помощью специально созданной системы сенсорных эталонов и перцептивных действий, осуществлять их оптимальный выбор в соответствии с познавательной задачей. Создавать условия для самостоятельного установления связей и отношений между системами объектов и явлений с применением различных средств. Совершенствовать характер действий экспериментального характера, направленных на выявление скрытых свойств объектов. Совершенствовать умение определять способ получения необходимой информации в соответствии с условиями и целями деятельности. Развивать умение самостоятельно действовать в соответствии с предлагаемым алгоритмом; ставить цель, составлять соответствующий собственный алгоритм; обнаруживать несоответствие результата и цели; корректировать свою деятельность. Учить детей самостоятельно составлять модели и использовать их в познавательно-исследовательской деятельности.

Сенсорное развитие. Развивать зрение, слух, обоняние, осязание, вкус, сенсомоторные способности. Совершенствовать координацию руки и глаза; развивать мелкую моторику рук в разнообразных видах деятельности. Развивать умение созерцать предметы, явления (всматриваться, вслушиваться), направляя внимание на более тонкое различие их качеств. Учить выделять в процессе восприятия несколько качеств предметов; сравнивать предметы по форме, величине, строению, положению в пространстве, цвету; выделять характерные детали, красивые сочетания цветов и оттенков, различные звуки (музыкальные, природные и др.). Развивать умение классифицировать предметы по общим качествам (форме, величине, строению, цвету). Закреплять знания детей о хроматических и ахроматических цветах.

Проектная деятельность. Развивать проектную деятельность всех типов (исследовательскую, творческую, нормативную). В исследовательской проектной деятельности формировать умение уделять внимание анализу эффективности источников информации. Поощрять обсуждение проекта в кругу сверстников. Содействовать творческой проектной деятельности индивидуального и группового характера. В работе над нормативными проектами поощрять обсуждение детьми соответствующих этим проектам ситуаций и отрицательных последствий, которые могут возникнуть при нарушении установленных норм. Помогать детям в символическом отображении ситуации, проживании ее основных смыслов и выражении их в образной форме.

Дидактические игры. Продолжать учить детей играть в различные дидактические игры (лото, мозаика, бирюльки и др.). Развивать умение организовывать игры, исполнять роль ведущего. Учить согласовывать свои действия с действиями ведущего и других участников игры. Развивать в игре сообразительность, умение самостоятельно решать поставленную задачу. Привлекать детей к созданию некоторых дидактических игр («Шумелки», «Шуршалки» и т. д.). Развивать и закреплять сенсорные способности. Содействовать проявлению и развитию в игре необходимых для подготовки к школе качеств: произвольного поведения, ассоциативно-образного и логического мышления, воображения, познавательной активности.

Ознакомление с предметным окружением

Вторая группа раннего возраста (от 2 до 3 лет)

Вызвать интерес детей к предметам ближайшего окружения: игрушки, посуда, одежда, обувь, мебель, транспортные средства. Побуждать детей называть цвет, величину предметов,

материал, из которого они сделаны (бумага, дерево, ткань, глина); сравнивать знакомые предметы (разные шапки, варежки, обувь и т. п.), подбирать предметы по тождеству (найди такой же, подбери пару), группировать их по способу использования (из чашки пьют и т. д.). Раскрывать разнообразные способы использования предметов. Способствовать реализации потребности ребенка в овладении действиями с предметами. Упражнять в установлении сходства и различия между предметами, имеющими одинаковое название (одинаковые лопатки; красный мяч - синий мяч; большой кубик - маленький кубик). Побуждать детей называть свойства предметов: большой, маленький, мягкий, пушистый и др. Способствовать появлению в словаре детей обобщающих понятий (игрушки, посуда, одежда, обувь, мебель и пр.).

Младшая группа (от 3 до 4 лет)

Продолжать знакомить детей с предметами ближайшего окружения (игрушки, предметы домашнего обихода, виды транспорта), их функциями и назначением. Побуждать вычленять некоторые особенности предметов домашнего обихода (части, размеры, форму, цвет), устанавливать связи между строением и функцией. Понимать, что отсутствие какой-то части нарушает предмет, возможность его использования. Расширять представления детей о свойствах (прочность, твердость, мягкость) материала (дерево, бумага, ткань, глина). Способствовать овладению способами обследования предметов, включая простейшие опыты (тонет - не тонет, рвется - не рвется). Предлагать группировать (чайная, столовая, кухонная посуда) и классифицировать (посуда - одежда) хорошо знакомые предметы. Рассказывать о том, что одни предметы сделаны руками человека (посуда, мебель и т. п.), другие созданы природой (камень, шишки). Формировать понимание того, что человек создает предметы, необходимые для его жизни и жизни других людей (мебель, одежда, обувь, посуда, игрушки и т. д.).

Средняя группа (от 4 до 5 лет)

Создавать условия для расширения представлений детей об объектах окружающего мира. Рассказывать о предметах, необходимых детям в разных видах деятельности (игре, труде, рисовании, аппликации и т. д.). Расширять знания детей об общественном транспорте (автобус, поезд, самолет, теплоход). Продолжать знакомить детей с признаками предметов, побуждать определять их цвет, форму, величину, вес. Рассказывать о материалах (стекло, металл, резина, кожа, пластмасса), из которых сделаны предметы, об их свойствах и качествах. Объяснять целесообразность изготовления предмета из определенного материала (корпус машин - из металла, шины - из резины и т. п.). Формировать элементарные представления об изменении видов человеческого труда и быта на примере истории игрушки и предметов обихода.

Старшая группа (от 5 до 6 лет)

Продолжать обогащать представления детей о мире предметов. Объяснять назначение незнакомых предметов. Формировать представление о предметах, облегчающих труд человека в быту (кофемолка, миксер, мясорубка и др.), создающих комфорт (бра, картины, ковер и т. п.). Объяснять, что прочность и долговечность зависят от свойств и качеств материала, из которого сделан предмет. Развивать умение самостоятельно определять материалы, из которых изготовлены предметы, характеризовать свойства и качества предметов: структуру и температуру поверхности, твердость - мягкость, хрупкость - прочность, блеск, звонкость. Побуждать сравнивать предметы (по назначению, цвету, форме, материалу), классифицировать их (посуда - фарфоровая, стеклянная, керамическая, пластмассовая). Рассказывать детям о том, что любая вещь создана трудом многих людей («Откуда пришел стол?», «Как получилась книжка?» и т. п.). Предметы имеют прошлое, настоящее и будущее.

Подготовительная к школе группа (от 6 до 7 лет)

Продолжать расширять и уточнять представления детей о предметном мире. Обогащать представления о видах транспорта (наземный, подземный, воздушный, водный). Формировать

представления о предметах, облегчающих труд людей на производстве (компьютер, роботы, станки и т. д.); об объектах, создающих комфорт и уют в помещении и на улице. Побуждать детей к пониманию того, что человек изменяет предметы, совершенствует их для себя и других людей, делая жизнь более удобной и комфортной. Расширять представления детей об истории создания предметов. Вызывать чувство восхищения совершенством рукотворных предметов и объектов природы. Формировать понимание того, что не дала человеку природа, он создал себе сам (нет крыльев, он создал самолет; нет огромного роста, он создал кран, лестницу и т. п.). Способствовать восприятию предметного окружения как творения человеческой мысли. Углублять представления о существенных характеристиках предметов, о свойствах и качествах различных материалов. Рассказывать, что материалы добывают и производят (дерево, металл, ткань) и подводить к пониманию роли взрослого человека. Побуждать применять разнообразные способы обследования предметов (наложение, приложение, сравнение по количеству и т. д.).

Ознакомление с социальным миром

Вторая группа раннего возраста (от 2 до 3 лет)

Напоминать детям название города, в котором они живут. Вызывать интерес к труду близких взрослых. Побуждать узнавать и называть некоторые трудовые действия (помощник воспитателя моет посуду, убирает комнату, приносит еду, меняет полотенца и т. д.). Рассказать, что взрослые проявляют трудолюбие, оно помогает им успешно выполнить трудовые действия.

Младшая группа (от 3 до 4 лет)

Знакомить с театром через мини-спектакли и представления, а также через игры-драматизации по произведениям детской литературы. Знакомить с ближайшим окружением (основными объектами городской/поселковой инфраструктуры): дом, улица, магазин, поликлиника, парикмахерская. Формировать интерес к малой родине и первичные представления о ней: напоминать детям название города (поселка), в котором они живут; самые любимые места посещения в выходные дни. Рассказывать детям о понятных им профессиях (воспитатель, помощник воспитателя, музыкальный руководитель, врач, продавец, повар, шофер, строитель), расширять и обогащать представления о трудовых действиях, результатах труда. Обращать внимание детей на личностные (доброжелательный, чуткий) и деловые (трудолюбивый, аккуратный) качества человека, которые ему помогают трудиться. Формировать интерес к малой родине и первичные представления о ней: напоминать детям название города, в котором они живут; побуждать рассказывать о том, где они гуляли в выходные дни (в парке, сквере, детском городке) и пр.

Средняя группа (от 4 до 5 лет)

Расширять представления о правилах поведения в общественных местах. Расширять знания детей об общественном транспорте (автобус, поезд, самолет, теплоход). Формировать первичные представления о школе. Продолжать знакомить с культурными явлениями (театром, цирком, зоопарком, вернисажем), их атрибутами, людьми, работающими в них, правилами поведения. Рассказывать о самых красивых местах родного города, его достопримечательностях. Дать детям доступные их пониманию представления о государственных праздниках. Рассказывать о Российской армии, о воинах, которые охраняют нашу Родину (пограничники, моряки, летчики). Дать элементарные представления о жизни и особенностях труда в городе и в сельской местности (с опорой на опыт детей). Продолжать знакомить с различными профессиями (шофер, почтальон, продавец, врач и т. д.); расширять и обогащать представления о трудовых

действиях, орудиях труда, результатах труда. Познакомить детей с деньгами, возможностями их использования. Продолжать воспитывать любовь к родному краю; рассказывать детям о самых красивых местах родного города (поселка), его достопримечательностях. Дать детям доступные их пониманию представления о государственных праздниках. Рассказывать о Российской армии, о воинах, которые охраняют нашу Родину (пограничники, моряки, летчики).

Старшая группа (от 5 до 6 лет)

Обогащать представления детей о профессиях. Расширять представления об учебных заведениях (детский сад, школа, колледж, вуз), сферах человеческой деятельности (наука, искусство, производство, сельское хозяйство). Продолжать знакомить с культурными явлениями (цирк, библиотека, музей и др.), их атрибутами, значением в жизни общества, связанными с ними профессиями, правилами поведения. Продолжать знакомить с деньгами, их функциями (средство для оплаты труда, расчетов при покупках), бюджетом и возможностями семьи. Формировать элементарные представления об истории человечества (Древний мир, Средние века, современное общество) через знакомство с произведениями искусства (живопись, скульптура, мифы и легенды народов мира), реконструкцию образа жизни людей разных времен (одежда, утварь, традиции и др.). Рассказывать детям о профессиях воспитателя, учителя, врача, строителя, работников сельского хозяйства, транспорта, торговли, связи др.; о важности и значимости их труда; о том, что для облегчения труда используется разнообразная техника. Рассказывать о личностных и деловых качествах человека-труженика. Знакомить с трудом людей творческих профессий: художников, писателей, композиторов, мастеров народного декоративно-прикладного искусства; с результатами их труда (картинами, книгами, нотами, предметами декоративного искусства). Прививать чувство благодарности к человеку за его труд. Расширять представления о малой Родине. Рассказывать детям о достопримечательностях, культуре, традициях родного края; о замечательных людях, прославивших свой край. Расширять представления детей о родной стране, о государственных праздниках (8 Марта, День защитника Отечества, День Победы, Новый год и т. д.). Воспитывать любовь к Родине. Формировать представления о том, что Российская Федерация

(Россия) - огромная, многонациональная страна. Рассказывать детям о том, что Москва - столица нашей Родины. Познакомить с флагом и гербом России, мелодией гимна. Расширять представления детей о Российской армии. Воспитывать уважение к защитникам отечества. Рассказывать о трудной, но почетной обязанности защищать Родину, охранять ее спокойствие и безопасность; о том, как в годы войн храбро сражались и защищали нашу страну от врагов прадеды, деды, отцы. Приглашать в детский сад военных, ветеранов из числа близких родственников детей. Рассматривать с детьми картины, репродукции, альбомы с военной тематикой.

Подготовительная к школе группа (от 6 до 7 лет)

Продолжать знакомить с библиотеками, музеями. Углублять представления детей о дальнейшем обучении, формировать элементарные знания о специфике школы, колледжа, вуза (по возможности посетить школу, познакомиться с учителями и учениками и т. д.). Расширять осведомленность детей в сферах человеческой деятельности (наука, искусство, производство и сфера услуг, сельское хозяйство), представления об их значимости для жизни ребенка, его семьи, детского сада и общества в целом. Через экспериментирование и практическую деятельность дать детям возможность познакомиться с элементами профессиональной деятельности в каждой из перечисленных областей (провести и объяснить простейшие эксперименты с водой, воздухом, магнитом; создать коллективное панно или рисунок, приготовить что-либо; помочь собрать на прогулку младшую группу; вырастить съедобное растение, ухаживать за домашними животными). Продолжать расширять представления о людях разных профессий. Представлять детям целостный взгляд на человека труда: ответственность, аккуратность, добросо-

вестность, ручная умелость помогают создавать разные материальные и духовные ценности. Расширять представления об элементах экономики (деньги, их история, значение для общества, бюджет семьи, разные уровни обеспеченности людей, необходимость помощи менее обеспеченным людям, благотворительность). Расширять представления о родном крае. Продолжать знакомить с достопримечательностями региона, в котором живут дети. Углублять и уточнять представления о Родине - России. Поощрять интерес детей к событиям, происходящим в стране, воспитывать чувство гордости за ее достижения. Закреплять знания о флаге, гербе и гимне России (гимн исполняется во время праздника или другого торжественного события; когда звучит гимн, все встают, а мужчины и мальчики снимают головные уборы). Развивать представления о том, что Российская Федерация (Россия) - огромная, многонациональная страна. Расширять представления о Москве - столице России. Расширять знания о государственных праздниках. Рассказывать детям о Ю. А. Гагарине и других героях космоса. Углублять знания о Российской армии. Формировать элементарные представления об эволюции Земли (возникновение Земли, эволюция растительного и животного мира), месте человека в природном и социальном мире, происхождении и биологической обоснованности различных рас. Формировать элементарные представления об истории человечества через знакомство с произведениями искусства (живопись, скульптура, мифы и легенды народов мира), игру и продуктивные виды деятельности. Рассказывать детям о том, что Земля - наш общий дом, на Земле много разных стран; о том, как важно жить в мире со всеми народами, знать и уважать их культуру, обычаи и традиции. Расширять представления о своей принадлежности к человеческому сообществу, о детстве ребят в других странах, о правах детей в мире (Декларация прав ребенка), об отечественных и международных организациях, занимающихся соблюдением прав ребенка (органы опеки, ЮНЕСКО и др.). Формировать элементарные представления о свободе личности как достижении человечества. Расширять представления о родном крае. Продолжать знакомить с достопримечательностями региона, в котором живут дети. На основе расширения знаний об окружающем воспитывать патриотические и интернациональные чувства, любовь к Родине. Углублять и уточнять представления о Родине - России. Поощрять интерес детей к событиям, происходящим в стране, воспитывать чувство гордости за ее достижения. Закреплять знания о флаге, гербе и гимне России (гимн исполняется во время праздника или другого торжественного события; когда звучит гимн, все встают, а мужчины и мальчики снимают головные уборы). Развивать представления о том, что Российская Федерация (Россия) - огромная, многонациональная страна. Воспитывать уважение к людям разных национальностей и их обычаям. Расширять представления о Москве - столице России. Расширять знания о государственных праздниках. Рассказывать детям о Ю. А. Гагарине и других героях космоса. Углублять знания о Российской армии. Воспитывать уважение к защитникам Отечества, к памяти павших бойцов (возлагать с детьми цветы к обелискам, памятникам и т. д.).

Ознакомление с миром природы

Вторая группа раннего возраста (от 2 до 3 лет)

Знакомить детей с доступными явлениями природы. Учить узнавать в природе, на картинках, в игрушках домашних животных (кошку, собаку, корову, курицу и др.) и их детенышей и называть их. Узнавать на картинке некоторых диких животных (медведя, зайца, лису и др.) и называть их. Вместе с детьми наблюдать за птицами и насекомыми на участке, за рыбками в аквариуме; подкармливать птиц. Учить различать по внешнему виду овощи (помидор, огурец, морковь и др.) и фрукты (яблоко, груша и др.). Помогать детям замечать красоту природы в разное время года. Воспитывать бережное отношение к животным. Учить основам взаимодей-

ствия с природой (рассматривать растения и животных, не нанося им вред; одеваться по погоде).

Сезонные наблюдения

Осень. Обращать внимание детей на осенние изменения в природе: похолодало, на деревьях пожелтели и опадают листья. Формировать представления о том, что осенью созревают многие овощи и фрукты.

Зима. Формировать представления о зимних природных явлениях: стало холодно, идет снег. Привлекать к участию в зимних забавах (катание с горки и на санках, игра в снежки, лепка снеговика и т. п.).

Весна. Формировать представления о весенних изменениях в природе: потеплело, тает снег; появились лужи, травка, насекомые; набухли почки.

Лето. Наблюдать природные изменения: яркое солнце, жарко, летают бабочки.

Младшая группа (от 3 до 4 лет)

Расширять представления детей о растениях и животных. Продолжать знакомить с домашними животными и их детенышами, особенностями их поведения и питания. Знакомить детей с аквариумными рыбками и декоративными птицами (волнистыми попугайчиками, канарейками и др.). Расширять представления о диких животных (медведь, лиса, белка, еж и др.), о земноводных (на примере лягушки). Учить наблюдать за птицами, прилетающими на участок (ворона, голубь, синица, воробей, снегирь и др.), подкармливать их зимой. Расширять представления детей о насекомых (бабочка, майский жук, божья коровка, стрекоза и др.). Учить отличать и называть по внешнему виду: овощи (огурец, помидор, морковь, репа и др.), фрукты (яблоко, груша, персики и др.), ягоды (малина, смородина и др.). Дать элементарные представления о растениях данной местности: деревьях, цветущих травянистых растениях (одуванчик, мать-и-мачеха и др.). Показать, как растут комнатные растения (фикус, герань и др.). Дать представления о том, что для роста растений нужны земля, вода и воздух. Знакомить с характерными особенностями следующих друг за другом времен года и теми изменениями, которые происходят в связи с этим в жизни и деятельности взрослых и детей. Дать представления о свойствах воды (льется, переливается, нагревается, охлаждается), песка (сухой - рассыпается, влажный - лепится), снега (холодный, белый, от тепла - тает). Учить отражать полученные впечатления в речи и продуктивных видах деятельности. Формировать умение понимать простейшие взаимосвязи в природе (чтобы растение росло, нужно его поливать и т. п.). Знакомить с правилами поведения в природе (не рвать без надобности растения, не ломать ветки деревьев, не трогать животных и др.).

Сезонные наблюдения

Осень. Учить замечать изменения в природе: становится холоднее, идут дожди, люди надевают теплые вещи, листья начинают изменять окраску и опадать, птицы улетают в теплые края. Расширять представления о том, что осенью собирают урожай овощей и фруктов. Учить различать по внешнему виду, вкусу, форме наиболее распространенные овощи и фрукты и называть их.

Зима. Расширять представления о характерных особенностях зимней природы (холодно, идет снег; люди надевают зимнюю одежду). Организовывать наблюдения за птицами, прилетающими на участок, подкармливать их. Учить замечать красоту зимней природы: деревья в снежном уборе, пушистый снег, прозрачные льдинки и т.д.; участвовать в катании с горки на санках, лепке поделок из снега, украшениях снежных построек.

Весна. Продолжать знакомить с характерными особенностями весенней природы: ярче светит солнце, снег начинает таять, становится рыхлым, выросла трава, распустились листья на деревьях, появляются бабочки и майские жуки. Расширять представления детей о простейших свя-

зях в природе: стало пригревать солнышко - потеплело - появилась травка, запели птицы, люди заменили теплую одежду на облегченную. Показать, как сажают крупные семена цветочных растений и овощей на грядки.

Лето. Расширять представления о летних изменениях в природе: жарко, яркое солнце, цветут растения, люди купаются, летают бабочки, появляются птенцы в гнездах. Дать элементарные знания о садовых и огородных растениях. Закреплять знания о том, что летом созревают многие фрукты, овощи и ягоды.

Средняя группа (от 4 до 5 лет)

Расширять представления детей о природе. Знакомить с домашними животными, декоративными рыбками (с золотыми рыбками, кроме вуалехвоста и телескопа, карасем и др.), птицами (волнистые попугайчики, канарейки и др.). Знакомить детей с представителями класса пресмыкающихся (ящерица, черепаха), их внешним видом и способами передвижения (у ящерицы продолговатое тело, у нее есть длинный хвост, который она может сбросить; ящерица очень быстро бежит). Расширять представления детей о некоторых насекомых (муравей, бабочка, жук, божья коровка).

Расширять представления о фруктах (яблоко, груша, слива, персик и др.), овощах (помидор, огурец, морковь, свекла, лук и др.) и ягодах (малина, смородина, крыжовник и др.), грибах (маслята, опята, сыроежки и др.). Закреплять знания детей о травянистых и комнатных растениях (бальзамин, фикус, хлорофитум, герань, бегония, примула и др.); знакомить со способами ухода за ними.

Учить узнавать и называть 3–4 вида деревьев (елка, сосна, береза, клен и др.). В процессе опытнической деятельности расширять представления детей о свойствах песка, глины и камня. Организовывать наблюдения за птицами, прилетающими на участок (ворона, голубь, синица, воробей, снегирь и др.), подкармливать их зимой. Закреплять представления детей об условиях, необходимых для жизни людей, животных, растений (воздух, вода, питание и т. п.). Учить детей замечать изменения в природе. Рассказывать об охране растений и животных.

Сезонные наблюдения

Осень. Учить детей замечать и называть изменения в природе: похолодало, осадки, ветер, листопад, созревают плоды и корнеплоды, птицы улетают на юг. Устанавливать простейшие связи между явлениями живой и неживой природы (похолодало - исчезли бабочки, жуки; отцвели цветы и т. д.). Привлекать к участию в сборе семян растений.

Зима. Учить детей замечать изменения в природе, сравнивать осенний и зимний пейзажи. Наблюдать за поведением птиц на улице и в уголке природы. Рассматривать и сравнивать следы птиц на снегу. Оказывать помощь зимующим птицам, называть их. Расширять представления детей о том, что в мороз вода превращается в лед, сосульки; лед и снег в теплом помещении тают. Привлекать к участию в зимних забавах: катание с горки на санках, ходьба на лыжах, лепка поделок из снега.

Весна. Учить детей узнавать и называть время года; выделять признаки весны: солнышко стало теплее, набухли почки на деревьях, появилась травка, распустились подснежники, появились насекомые. Рассказывать детям о том, что весной зацветают многие комнатные растения. Формировать представления детей о работах, проводимых в весенний период в саду и в огороде. Учить наблюдать за посадкой и всходами семян. Привлекать детей к работам в огороде и цветниках.

Лето. Расширять представления детей о летних изменениях в природе: голубое чистое небо, ярко светит солнце, жара, люди легко одеты, загорают, купаются. В процессе различных видов деятельности расширять представления детей о свойствах песка, воды, камней и глины. За-

креплять знания о том, что летом созревают многие фрукты, овощи, ягоды и грибы; у животных подрастают детеныши.

Старшая группа (от 5 до 6 лет)

Расширять и уточнять представления детей о природе. Учить наблюдать, развивать любознательность. Закреплять представления о растениях ближайшего окружения: деревьях, кустарниках и травянистых растениях. Познакомить с понятиями «лес», «луг» и «сад». Продолжать знакомить с комнатными растениями. Учить ухаживать за растениями. Рассказать о способах вегетативного размножения растений. Расширять представления о домашних животных, их повадках, зависимости от человека. Расширять представления детей о диких животных: где живут, как добывают пищу и готовятся к зимней спячке (еж зарывается в осенние листья, медведи зимуют в берлоге). Расширять представления о птицах (на примере ласточки, скворца и др.). Дать детям представления о пресмыкающихся (ящерица, черепаха и др.) и насекомых (пчела, комар, муха и др.). Формировать представления о чередовании времен года, частей суток и их некоторых характеристиках. Знакомить детей с многообразием родной природы; с растениями и животными различных климатических зон. Показать, как человек в своей жизни использует воду, песок, глину, камни. Использовать в процессе ознакомления с природой произведения художественной литературы, музыки, народные приметы. Формировать представления о том, что человек - часть природы и что он должен беречь, охранять и защищать ее. Учить укреплять свое здоровье в процессе общения с природой. Учить устанавливать причинно-следственные связи между природными явлениями (сезон - растительность - труд людей). Показать взаимодействие живой и неживой природы. Рассказывать о значении солнца и воздуха в жизни человека, животных и растений.

Сезонные наблюдения

Осень. Закреплять представления о том, как похолодание и сокращение продолжительности дня изменяют жизнь растений, животных и человека. Знакомить детей с тем, как некоторые животные готовятся к зиме (лягушки, ящерицы, черепахи, ежи, медведи впадают в спячку, зайцы линяют, некоторые птицы (гуси, утки, журавли) улетают в теплые края).

Зима. Расширять и обогащать знания детей об особенностях зимней природы (холода, заморозки, снегопады, сильные ветры), особенностях деятельности людей в городе, на селе. Познакомить с таким природным явлением, как туман.

Весна. Расширять и обогащать знания детей о весенних изменениях в природе: тает снег, разливаются реки, прилетают птицы, травка и цветы быстрее появляются на солнечной стороне, чем в тени. Наблюдать гнездование птиц (ворон и др.).

Лето. Расширять и обогащать представления о влиянии тепла, солнечного света на жизнь людей, животных и растений (природа «расцветает», много ягод, фруктов, овощей; много корма для зверей, птиц и их детенышей). Дать представления о съедобных и несъедобных грибах (съедобные - маслята, опята, лисички и т. п.; несъедобные - мухомор, ложный опенок).

Подготовительная к школе группа (от 6 до 7 лет)

Расширять и уточнять представления детей о деревьях, кустарниках, травянистых растениях; растениях луга, сада, леса. Конкретизировать представления детей об условиях жизни комнатных растений. Знакомить со способами их вегетативного размножения (черенками, листьями, усами). Продолжать учить детей устанавливать связи между состоянием растения и условиями окружающей среды. Расширять представления о лекарственных растениях (подорожник, крапива и др.).

Расширять и систематизировать знания о домашних, зимующих и перелетных птицах; домашних животных и обитателях уголка природы. Дать детям более полные представления о диких животных и особенностях их приспособления к окружающей среде. Расширять знания детей о

млекопитающих, земноводных и пресмыкающихся. Расширять представления о насекомых. Знакомить с особенностями их жизни (муравьи, пчелы, осы живут большими семьями, муравьи - в муравейниках, пчелы - в дуплах, ульях). Знакомить с некоторыми формами защиты земноводных и пресмыкающихся от врагов (например, уж отпугивает врагов шипением и т. п.). Учить различать по внешнему виду и правильно называть бабочек (капустница, крапивница, павлиний глаз и др.) и жуков (божья коровка, жужелица и др.). Учить сравнивать насекомых по способу передвижения (летают, прыгают, ползают). Развивать интерес к родному краю. Воспитывать уважение к труду сельских жителей (земледельцев, механизаторов, лесничих и др.). Учить обобщать и систематизировать представления о временах года. Формировать представления о переходе веществ из твердого состояния в жидкое и наоборот. Наблюдать такие явления природы, как иней, град, туман, дождь. Закреплять умение передавать свое отношение к природе в рассказах и продуктивных видах деятельности. Объяснить, что в природе все взаимосвязано. Учить устанавливать причинно-следственные связи между природными явлениями (если исчезнут насекомые - опылители растений, то растения не дадут семян и др.). Подвести детей к пониманию того, что жизнь человека на Земле во многом зависит от окружающей среды: чистый воздух, вода, лес, почва благоприятно сказываются на здоровье и жизни человека. Закреплять умение правильно вести себя в природе (любоваться красотой природы, наблюдать за растениями и животными, не нанося им вред). Оформлять альбомы о временах года: подбирать картинки, фотографии, детские рисунки и рассказы.

Сезонные наблюдения

Осень. Закреплять знания детей о том, что сентябрь - первый осенний месяц. Учить замечать приметы осени (похолодало; земля от заморозков стала твердой; заledenели лужи; листопад; иней на почве). Показать обрезку кустарников, рассказать, для чего это делают. Привлекать к высаживанию садовых растений (настурция, астры) в горшки. Учить собирать природный материал (семена, шишки, желуди, листья) для изготовления поделок.

Зима. Обогащать представления детей о сезонных изменениях в природе (самые короткие дни и длинные ночи, холодно, мороз, гололед и т. д.). Обращать внимание детей на то, что на некоторых деревьях долго сохраняются плоды (на рябине, ели и т. д.). Объяснить, что это корм для птиц. Учить определять свойства снега (холодный, пушистый, рассыпается, липкий и др.; из влажного, тяжелого снега лучше делать постройки). Учить детей замечать, что в феврале погода меняется (то светит солнце, то дует ветер, то идет снег, на крышах домов появляются сосульки). Рассказать, что 22 декабря - самый короткий день в году.

Весна. Расширять представления дошкольников о весенних изменениях в природе (чаще светит солнце, зацветают подснежники; распускаются почки на деревьях и кустарниках, начинается ледоход; пробуждаются травяные лягушки, жабы, ящерицы; птицы выют гнезда; вылетают бабочки-крапивницы; появляются муравьи). Познакомить с термометром (столбик с ртутью может быстро подниматься и опускаться, в зависимости от того, где он находится - в тени или на солнце). Наблюдать, как высаживают, обрезают деревья и кустарники. Учить замечать изменения в уголке природы (комнатные растения начинают давать новые листочки, зацветают и т. д.); пересаживать комнатные растения. Знакомить детей с народными приметами: «Длинные сосульки - к долгой весне», «Если весной летит много паутины, лето будет жаркое» и т. п.

Лето. Уточнять представления детей об изменениях, происходящих в природе (самые длинные дни и короткие ночи, тепло, жарко; бывают ливневые дожди, грозы, радуга). Объяснить, что летом наиболее благоприятные условия для роста растений: растут, цветут и плодоносят. Знакомить с народными приметами: «Радуга от дождя стоит долго - к ненастью, скоро исчезнет - к ясной погоде», «Вечером комары летают густым роем - быть теплу», «Появились опята - лето кончилось».

Рассказать о том, что 22 июня - день летнего солнцестояния (самый долгий день в году: с этого дня ночь удлиняется, а день идет на убыль). Знакомить с трудом людей на полях, в садах и огородах. Воспитывать желание помогать взрослым.

Содержание образовательной области «Речевое развитие»

Речевое развитие включает владение речью как средством общения и культуры; обогащение активного словаря; развитие связной, грамматически правильной диалогической и монологической речи; развитие речевого творчества; развитие звуковой и интонационной культуры речи, фонематического слуха; знакомство с книжной культурой, детской литературой, понимание на слух текстов различных жанров детской литературы; формирование звуковой аналитико-синтетической активности как предпосылки обучения грамоте. (ФГОС ДО п. 2.6)

Основные цели и задачи:

Развитие речи. Развитие свободного общения с взрослыми и детьми, овладение конструктивными способами и средствами взаимодействия с окружающими.

Развитие всех компонентов устной речи детей: грамматического строя речи, связной речи - диалогической и монологической форм; формирование словаря, воспитание звуковой культуры речи.

Практическое овладение воспитанниками нормами речи.

Художественная литература. Воспитание интереса и любви к чтению; развитие литературной речи.

Воспитание желания и умения слушать художественные произведения, следить за развитием действия.

Характер решаемых задач позволяет структурировать содержание образовательной области по следующим разделам:

1. Развитие речи.
2. Художественная литература.

Разделы	Содержание разделов	Формы организации образовательной деятельности по реализации содержания	Методы и приемы реализации содержания
Речевое развитие	1. Развивающая речевая среда 2. Формирование словаря 3. Звуковая культура речи 4. Грамматический строй речи 5. Связная речь 6. Подготовка к обучению грамоте (<i>только для подготовительной группы</i>)	Специально-организованная образовательная деятельность, индивидуально-совместная деятельность педагога с детьми, индивидуальная работа с детьми, игра, совместное выполнение театрализованных действий, экскурсии.	Беседа, рассказ, показ действий, рассматривание иллюстраций, объяснение, чтение художественной литературы, игра, заучивание стихотворений, игры-этюды, создание бытовых и игровых ситуаций, просмотр видеофильмов
Художественная литература	Изучение художественных произведений и иллюстраций к ним	Специально-организованная образовательная деятельность, индивидуально-совместная деятельность педагога с детьми, индивидуальная работа с детьми, игра, совместное выполнение	Беседа, рассказ, показ действий, рассматривание иллюстраций, объяснение, чтение художественной литературы, игра, заучивание стихотворений, игры-этюды, создание

	ние театрализованных действий, экскурсии,	бытовых и игровых ситуаций, просмотр видеофильмов.
--	---	--

Содержание психолого-педагогической работы

Развитие речи

Вторая группа раннего возраста (от 2 до 3 лет)

Развивающая речевая среда. Способствовать развитию речи как средства общения. Давать детям разнообразные поручения, которые дадут им возможность общаться со сверстниками и взрослыми («Загляни в раздевалку и расскажи мне, кто пришел», «Узнай у тети Оли и расскажи мне...»), «Предупреди Митю... Что ты сказал Мите? И что он тебе ответил?»). Добиваться того, чтобы к концу третьего года жизни речь стала полноценным средством общения детей друг с другом. Предлагать для самостоятельного рассматривания картинку, книги, игрушки в качестве наглядного материала для общения детей друг с другом и воспитателем. Рассказывать детям об этих предметах, а также об интересных событиях (например, о повадках и хитростях домашних животных); показывать на картинках состояние людей и животных (радуется, грустит и т. д.).

Формирование словаря. На основе расширения ориентировки детей в ближайшем окружении развивать понимание речи и активизировать словарь. Учить понимать речь взрослых без наглядного сопровождения. Развивать умение детей по словесному указанию педагога находить предметы по названию, цвету, размеру («Принеси Машеньке вазочку для варенья», «Возьми красный карандаш», «Спой песенку маленькому медвежонку»); называть их местоположение («Грибок на верхней полочке, высоко», «Стоят рядом»); имитировать действия людей и движения животных («Покажи, как поливают из лейки», «Походи, как медвежонок»). Обогащать словарь детей:

- существительными, обозначающими названия игрушек, предметов личной гигиены (полотенце, зубная щетка, расческа, носовой платок), одежды, обуви, посуды, мебели, спальных принадлежностей (одеяло, подушка, простыня, пижама), транспортных средств (автомашина, автобус), овощей, фруктов, домашних животных и их детенышей;
- глаголами, обозначающими трудовые действия (стирать, лечить, поливать), действия, противоположные по значению (открывать - закрывать, снимать - надевать, брать - класть), действия, характеризующие взаимоотношения людей (помочь, пожалеть, подарить, обнять), их эмоциональное состояние (плакать, смеяться, радоваться, обижаться);
- прилагательными, обозначающими цвет, величину, вкус, температуру предметов (красный, синий, сладкий, кислый, большой, маленький, холодный, горячий);
- наречиями (близко, далеко, высоко, быстро, темно, тихо, холодно, жарко, скользко).

Способствовать употреблению усвоенных слов в самостоятельной речи детей.

Звуковая культура речи. Упражнять детей в отчетливом произнесении изолированных гласных и согласных звуков (кроме свистящих, шипящих и сонорных), в правильном воспроизведении звукоподражаний, слов и несложных фраз (из 2–4 слов). Способствовать развитию артикуляционного и голосового аппарата, речевого дыхания, слухового внимания. Формировать умение пользоваться (по подражанию) высотой и силой голоса («Киска, брысь!», «Кто пришел?», «Кто стучит?»).

Грамматический строй речи. Учить согласовывать существительные и местоимения с глаголами, употреблять глаголы в будущем и прошедшем времени, изменять их по лицам, использовать в речи предлоги (в, на, у, за, под). Упражнять в употреблении некоторых вопросы-

тельных слов (кто, что, где) и несложных фраз, состоящих из 2–4 слов («Кисонька-мурсынька, куда пошла?»).

Связная речь. Помогать детям отвечать на простейшие («Что?», «Кто?», «Что делает?») и более сложные вопросы («Во что одет?», «Что везет?», «Кому?», «Какой?», «Где?», «Когда?», «Куда?»). Поощрять попытки детей старше 2 лет 6 месяцев по собственной инициативе или по просьбе воспитателя рассказывать об изображенном на картинке, о новой игрушке (обновке), о событии из личного опыта. Во время игр-инсценировок учить детей повторять несложные фразы. Помогать детям старше 2 лет 6 месяцев драматизировать отрывки из хорошо знакомых сказок. Учить слушать небольшие рассказы без наглядного сопровождения.

Младшая группа (от 3 до 4 лет)

Развивающая речевая среда. Продолжать помогать детям общаться со знакомыми взрослыми и сверстниками посредством поручений (спроси, выясни, предложи помощь, поблаговари и т. п.). Подсказывать детям образцы обращения к взрослым, зашедшим в группу («Скажите: „Проходите, пожалуйста...“», «Предложите: „Хотите посмотреть?...“», «Спросите: „Понравилась ли наша рисунки?...“»). В быту, в самостоятельных играх помогать детям посредством речи взаимодействовать и налаживать контакты друг с другом («Посоветуй Мите перевозить кубики на большой машине», «Предложи Саше сделать ворота пошире», «Скажи: „Стыдно драться! Ты уже большой“»). В целях развития инициативной речи, обогащения и уточнения представлений о предметах ближайшего окружения предоставлять детям для самостоятельного рассматривания картинку, книги, наборы предметов. Продолжать приучать детей слушать рассказы воспитателя о забавных случаях из жизни.

Формирование словаря. На основе обогащения представлений о ближайшем окружении продолжать расширять и активизировать словарный запас детей. Уточнять названия и назначение предметов одежды, обуви, головных уборов, посуды, мебели, видов транспорта. Учить детей различать и называть существенные детали и части предметов (у платья - рукава, воротник, карманы, пуговицы), качества (цвет и его оттенки, форма, размер), особенности поверхности (гладкая, пушистая, шероховатая), некоторые материалы и их свойства (бумага легко рвется и размокает, стеклянные предметы бьются, резиновые игрушки после сжатия восстанавливают первоначальную форму), местоположение (за окном, высоко, далеко, под шкафом). Обращать внимание детей на некоторые сходные по назначению предметы (тарелка - блюдо, стул - табурет - скамеечка, шуба - пальто - дубленка). Учить понимать обобщающие слова (одежда, посуда, мебель, овощи, фрукты, птицы и т. п.); называть части суток (утро, день, вечер, ночь); называть домашних животных и их детенышей, овощи и фрукты.

Звуковая культура речи. Продолжать учить детей внятно произносить в словах гласные (а, у, и, о, э) и некоторые согласные звуки: п - б - т - д - к - г; ф - в; т - с - з - ц. Развивать моторику речедвигательного аппарата, слуховое восприятие, речевой слух и речевое дыхание, уточнять и закреплять артикуляцию звуков. Выбатывать правильный темп речи, интонационную выразительность. Учить детей отчетливо произносить слова и короткие фразы, говорить спокойно, с естественными интонациями.

Грамматический строй речи. Продолжать учить детей согласовывать прилагательные с существительными в роде, числе, падеже; употреблять существительные с предлогами (в, на, под, за, около). Помогать детям употреблять в речи имена существительные в форме единственного и множественного числа, обозначающие животных и их детенышей (утка - утенок - утята); форму множественного числа существительных в родительном падеже (ленточек, матрешек, книг, груш, слив). Относиться к словотворчеству детей как к этапу активного овладения грамматикой, подсказывать им правильную форму слова. Помогать получать из нераспространенных простых предложений (состоят только из подлежащего и сказуемого) распро-

страненные путем введения в них определений, дополнений, обстоятельств; составлять предложения с однородными членами («Мы пойдем в зоопарк и увидим слона, зебру и тигра»).

Связная речь. Развивать диалогическую форму речи. Вовлекать детей в разговор во время рассматривания предметов, картин, иллюстраций; наблюдений за живыми объектами; после просмотра спектаклей, мультфильмов. Обучать умению вести диалог с педагогом: слушать и понимать заданный вопрос, понятно отвечать на него, говорить в нормальном темпе, не перебивая говорящего взрослого. Напоминать детям о необходимости говорить «спасибо», «здравствуйте», «до свидания», «спокойной ночи» (в семье, группе). Помогать детям доброжелательно общаться друг с другом. Формировать потребность делиться своими впечатлениями с воспитателями и родителями.

Средняя группа (от 4 до 5 лет)

Развивающая речевая среда. Обсуждать с детьми информацию о предметах, явлениях, событиях, выходящих за пределы привычного им ближайшего окружения. Выслушивать детей, уточнять их ответы, подсказывать слова, более точно отражающие особенность предмета, явления, состояния, поступка; помогать логично и понятно высказывать суждение. Способствовать развитию любознательности. Помогать детям доброжелательно общаться со сверстниками, подсказывать, как можно порадовать друга, поздравить его, как спокойно высказать свое недовольство его поступком, как извиниться.

Формирование словаря. Пополнять и активизировать словарь детей на основе углубления знаний о ближайшем окружении. Расширять представления о предметах, явлениях, событиях, не имевших места в их собственном опыте. Активизировать употребление в речи названий предметов, их частей, материалов, из которых они изготовлены. Учить использовать в речи наиболее употребительные прилагательные, глаголы, наречия, предлоги. Вводить в словарь детей существительные, обозначающие профессии; глаголы, характеризующие трудовые действия. Продолжать учить детей определять и называть местоположение предмета (слева, справа, рядом, около, между), время суток. Помогать заменять часто используемые детьми указательные местоимения и наречия (там, туда, такой, этот) более точными выразительными словами; употреблять слова-антонимы (чистый - грязный, светло - темно). Учить употреблять существительные с обобщающим значением (мебель, овощи, животные и т. п.).

Звуковая культура речи. Закреплять правильное произношение гласных и согласных звуков, отрабатывать произношение свистящих, шипящих и сонорных (р, л) звуков. Развивать артикуляционный аппарат. Продолжать работу над дикцией: совершенствовать отчетливое произнесение слов и словосочетаний. Развивать фонематический слух: учить различать на слух и называть слова, начинающиеся на определенный звук. Совершенствовать интонационную выразительность речи.

Грамматический строй речи. Продолжать формировать у детей умение согласовывать слова в предложении, правильно использовать предлоги в речи; образовывать форму множественного числа существительных, обозначающих детенышей животных (по аналогии), употреблять эти существительные в именительном и винительном падежах (лисята - лисят, медвежата - медвежат); правильно употреблять форму множественного числа родительного падежа существительных (вилок, яблок, туфель). Напоминать правильные формы повелительного наклонения некоторых глаголов (Ляг! Лежи! Поезжай! Беги! и т. п.), несклоняемых существительных (пальто, пианино, кофе, какао). Поощрять характерное для пятого года жизни словотворчество, тактично подсказывать общепринятый образец слова. Побуждать детей активно употреблять в речи простейшие виды сложносочиненных и сложноподчиненных предложений.

Связная речь. Совершенствовать диалогическую речь: учить участвовать в беседе, понятно для слушателей отвечать на вопросы и задавать их. Учить детей рассказывать: описывать

предмет, картину; упражнять в составлении рассказов по картине, созданной ребенком с использованием раздаточного дидактического материала. Закреплять умение детей пересказывать наиболее выразительные и динамичные отрывки из сказок.

Старшая группа (от 5 до 6 лет)

Развивающая речевая среда. Продолжать развивать речь как средство общения. Расширять представления детей о многообразии окружающего мира. Предлагать для рассматривания изделия народных промыслов, мини-коллекции (открытки, марки, монеты, наборы игрушек, выполненных из определенного материала), иллюстрированные книги (в том числе знакомые сказки с рисунками разных художников), открытки, фотографии с достопримечательностями Санкт-Петербурга, Москвы, репродукции картин (в том числе из жизни дореволюционной России). Поощрять попытки ребенка делиться с педагогом и другими детьми разнообразными впечатлениями, уточнять источник полученной информации (телепередача, рассказ близкого человека, посещение выставки, детского спектакля и т. д.). В повседневной жизни, в играх подсказывать детям формы выражения вежливости (попросить прощения, извиниться, поблагодарить, сделать комплимент). Учить детей решать спорные вопросы и улаживать конфликты с помощью речи: убеждать, доказывать, объяснять.

Формирование словаря. Обогащать речь детей существительными, обозначающими предметы бытового окружения; прилагательными, характеризующими свойства и качества предметов; наречиями, обозначающими взаимоотношения людей, их отношение к труду. Закреплять умение детей подбирать существительные к прилагательному (белый - снег, сахар, мел), слов со сходным значением (шалун - озорник - проказник), с противоположным значением (слабый - сильный, пасмурно - солнечно). Помогать детям употреблять в речи слова в точном соответствии со смыслом.

Звуковая культура речи. Закреплять правильное, отчетливое произнесение звуков. Учить различать на слух и отчетливо произносить сходные по артикуляции и звучанию согласные звуки: с - з, с - ц, ш - ж, ч - ц, с - ш, ж - з, л - р. Продолжать развивать фонематический слух. Учить определять место звука в слове (начало, середина, конец). Отрабатывать интонационную выразительность речи.

Грамматический строй речи. Совершенствовать умение согласовывать слова в предложениях: существительные с числительными (пять груш, трое ребят) и прилагательные с существительными (лягушка - зеленое брюшко). Помогать детям замечать неправильную постановку ударения в слове, ошибку в чередовании согласных, предоставлять возможность самостоятельно ее исправить. Знакомить с разными способами образования слов (сахарница, хлебница; масленка, солонка, воспитатель, учитель, строитель). Формировать, закреплять навык образования однокоренных слов (медведь - медведица - медвежонок - медвежья), в том числе глаголов с приставками (забежал - выбежал - перебежал). Помогать детям правильно употреблять существительные множественного числа в именительном и винительном падежах; глаголы в повелительном наклонении; прилагательные и наречия в сравнительной степени; несклоняемые существительные. Учить составлять по образцу простые и сложные предложения.

Связная речь. Развивать умение поддерживать беседу. Совершенствовать диалогическую форму речи. Поощрять попытки высказывать свою точку зрения, согласие или несогласие с ответом товарища. Развивать монологическую форму речи. Учить связно, последовательно и выразительно пересказывать небольшие сказки, рассказы. Учить (по плану и образцу) рассказывать о предмете, содержании сюжетной картины, составлять рассказ по картинкам с последовательно развивающимся действием. Развивать умение составлять рассказы о событиях из личного опыта, придумывать свои концовки к сказкам. Формировать умение составлять небольшие рассказы творческого характера на тему, предложенную воспитателем.

Подготовительная к школе группа (от 6 до 7 лет)

Развивающая речевая среда. Приучать детей - будущих школьников - проявлять инициативу с целью получения новых знаний. Совершенствовать речь как средство общения. Выяснять, что дети хотели бы увидеть своими глазами, о чем хотели бы узнать, в какие настольные и интеллектуальные игры хотели бы научиться играть, какие мультфильмы готовы смотреть повторно и почему, какие рассказы (о чем) предпочитают слушать и т. п. Опираясь на опыт детей и учитывая их предпочтения, подбирать наглядные материалы для самостоятельного восприятия с последующим обсуждением с воспитателем и сверстниками. Уточнять высказывания детей, помогать им более точно характеризовать объект, ситуацию; учить высказывать предположения и делать простейшие выводы, излагать свои мысли понятно для окружающих. Продолжать формировать умение отстаивать свою точку зрения. Помогать осваивать формы речевого этикета. Продолжать содержательно, эмоционально рассказывать детям об интересных фактах и событиях. Приучать детей к самостоятельности суждений.

Формирование словаря. Продолжать работу по обогащению бытового, природоведческого, обществоведческого словаря детей. Побуждать детей интересоваться смыслом слова. Совершенствовать умение использовать разные части речи в точном соответствии с их значением и целью высказывания. Помогать детям осваивать выразительные средства языка.

Звуковая культура речи. Совершенствовать умение различать на слух и в произношении все звуки родного языка. Отрабатывать дикцию: учить детей внятно и отчетливо произносить слова и словосочетания с естественными интонациями. Совершенствовать фонематический слух: учить называть слова с определенным звуком, находить слова с этим звуком в предложении, определять место звука в слове. Отрабатывать интонационную выразительность речи.

Грамматический строй речи. Продолжать упражнять детей в согласовании слов в предложении. Совершенствовать умение образовывать (по образцу) однокоренные слова, существительные с суффиксами, глаголы с приставками, прилагательные в сравнительной и превосходной степени. Помогать правильно строить сложноподчиненные предложения, использовать языковые средства для соединения их частей (чтобы, когда, потому что, если, если бы и т. д.).

Связная речь. Продолжать совершенствовать диалогическую и монологическую формы речи. Формировать умение вести диалог между воспитателем и ребенком, между детьми; учить быть доброжелательными и корректными собеседниками, воспитывать культуру речевого общения. Продолжать учить содержательно и выразительно пересказывать литературные тексты, драматизировать их. Совершенствовать умение составлять рассказы о предметах, о содержании картины, по набору картинок с последовательно развивающимся действием. Помогать составлять план рассказа и придерживаться его. Развивать умение составлять рассказы из личного опыта. Продолжать совершенствовать умение сочинять короткие сказки на заданную тему.

Подготовка к обучению грамоте. Дать представления о предложении (без грамматического определения). Упражнять в составлении предложений, членении простых предложений (без союзов и предлогов) на слова с указанием их последовательности. Учить детей делить двусложные и трехсложные слова с открытыми слогами (на-ша Ма-ша, ма-ли-на, бе-ре-за) на части. Учить составлять слова из слогов (устно). Учить выделять последовательность звуков в простых словах.

Приобщение к художественной литературе

(Примерный список детской литературы для чтения детям в каждой возрастной группе представлен в Приложении к Примерной общеобразовательной программе дошкольного

образования «От рождения до школы» / Под ред. Н.Е. Вераксы, Т. С. Комаровой, М. А. Васильевой. - М.: МОЗАИКА-СИНТЕЗ, 2017.)

Группа раннего возраста (от 2 до 3 лет)

Читать детям художественные произведения, предусмотренные программой для второй группы раннего возраста. Продолжать приучать детей слушать народные песенки, сказки, авторские произведения. Сопровождать чтение показом игрушек, картинок, персонажей настольного театра и других средств наглядности, а также учить слушать художественное произведение без наглядного сопровождения. Сопровождать чтение небольших поэтических произведений игровыми действиями. Предоставлять детям возможность договаривать слова, фразы при чтении воспитателем знакомых стихотворений. Поощрять попытки прочесть стихотворный текст целиком с помощью взрослого. Помогать детям старше 2 лет 6 месяцев играть в хорошо знакомую сказку. Продолжать приобщать детей к рассматриванию рисунков в книгах. Побуждать называть знакомые предметы, показывать их по просьбе воспитателя, приучать задавать вопросы: «Кто (что) это?», «Что делает?».

Младшая группа (от 3 до 4 лет)

Читать знакомые, любимые детьми художественные произведения, рекомендованные программой для первой младшей группы. Воспитывать умение слушать новые сказки, рассказы, стихи, следить за развитием действия, сопереживать героям произведения. Объяснять детям поступки персонажей и последствия этих поступков. Повторять наиболее интересные, выразительные отрывки из прочитанного произведения, предоставляя детям возможность договаривать слова и несложные для воспроизведения фразы. Учить с помощью воспитателя инсценировать и драматизировать небольшие отрывки из народных сказок. Учить детей читать наизусть потешки и небольшие стихотворения. Продолжать способствовать формированию интереса к книгам. Регулярно рассматривать с детьми иллюстрации.

Средняя группа (от 4 до 5 лет)

Продолжать приучать детей слушать сказки, рассказы, стихотворения; запоминать небольшие и простые по содержанию считалки. Помогать им, используя разные приемы и педагогические ситуации, правильно воспринимать содержание произведения, сопереживать его героям. Зачитывать по просьбе ребенка понравившийся отрывок из сказки, рассказа, стихотворения, помогая становлению личностного отношения к произведению. Поддерживать внимание и интерес к слову в литературном произведении. Продолжать работу по формированию интереса к книге. Предлагать вниманию детей иллюстрированные издания знакомых произведений. Объяснять, как важны в книге рисунки; показывать, как много интересного можно узнать, внимательно рассматривая книжные иллюстрации. Познакомить с книжками, оформленными Ю. Васнецовым, Е. Рачевым, Е. Чарушиным.

Старшая группа (от 5 до 6 лет)

Продолжать развивать интерес детей к художественной литературе. Учить внимательно и заинтересованно слушать сказки, рассказы, стихотворения; запоминать считалки, скороговорки, загадки. Прививать интерес к чтению больших произведений (по главам). Способствовать формированию эмоционального отношения к литературным произведениям. Побуждать рассказывать о своем восприятии конкретного поступка литературного персонажа. Помогать детям понять скрытые мотивы поведения героев произведения. Продолжать объяснять (с опорой на прочитанное произведение) доступные детям жанровые особенности сказок, рассказов, стихотворений. Воспитывать чуткость к художественному слову; зачитывать отрывки с наиболее яркими, запоминающимися описаниями, сравнениями, эпитетами. Учить детей вслушиваться в ритм и мелодику поэтического текста. Помогать выразительно, с естественными интонациями читать стихи, участвовать в чтении текста по ролям, в инсценировках. Продолжать

знакомить с книгами. Обращать внимание детей на оформление книги, на иллюстрации. Сравнить иллюстрации разных художников к одному и тому же произведению. Выяснить симпатии и предпочтения детей.

Подготовительная к школе группа (от 6 до 7 лет)

Продолжать развивать интерес детей к художественной литературе. Пополнять литературный багаж сказками, рассказами, стихотворениями, загадками, считалками, скороговорками.

Воспитывать читателя, способного испытывать сострадание и сочувствие к героям книги, отождествлять себя с полюбившимся персонажем. Развивать у детей чувство юмора. Обращать внимание детей на выразительные средства (образные слова и выражения, эпитеты, сравнения); помогать почувствовать красоту и выразительность языка произведения; прививать чуткость к поэтическому слову. Продолжать совершенствовать художественно-речевые исполнительские навыки детей при чтении стихотворений, в драматизациях (эмоциональность исполнения, естественность поведения, умение интонацией, жестом, мимикой передать свое отношение к содержанию литературной фразы). Помогать детям объяснять основные различия между литературными жанрами: сказкой, рассказом, стихотворением. Продолжать знакомить детей с иллюстрациями известных художников.

Содержание образовательной области «Художественно-эстетическое развитие»

Художественно-эстетическое развитие предполагает развитие предпосылок ценностно-смыслового восприятия и понимания произведений искусства (словесного, музыкального, изобразительного), мира природы; становление эстетического отношения к окружающему миру; формирование элементарных представлений о видах искусства; восприятие музыки, художественной литературы, фольклора; стимулирование сопереживания персонажам художественных произведений; реализацию самостоятельной творческой деятельности детей (изобразительной, конструктивно-модельной, музыкальной и др.).

Основные цели и задачи:

Формирование интереса к эстетической стороне окружающей действительности, эстетического отношения к предметам и явлениям окружающего мира, произведениям искусства; воспитание интереса к художественно - творческой деятельности.

Развитие эстетических чувств детей, художественного восприятия, образных представлений, воображения, художественно-творческих способностей.

Развитие детского художественного творчества, интереса к самостоятельной творческой деятельности (изобразительной, конструктивно-модельной, музыкальной и др.); удовлетворение потребности детей в самовыражении.

Приобщение к искусству. Развитие эмоциональной восприимчивости, эмоционального отклика на литературные и музыкальные произведения, красоту окружающего мира, произведения искусства.

Приобщение детей к народному и профессиональному искусству (словесному, музыкальному, изобразительному, театральному, к архитектуре) через ознакомление с лучшими образцами отечественного и мирового искусства; воспитание умения понимать содержание произведений искусства.

Формирование элементарных представлений о видах и жанрах искусства, средствах выразительности в различных видах искусства.

Изобразительная деятельность. Развитие интереса к различным видам изобразительной деятельности; совершенствование умений в рисовании, лепке, аппликации, прикладном творчестве.

Воспитание эмоциональной отзывчивости при восприятии произведений изобразительного искусства.

Воспитание желания и умения взаимодействовать со сверстниками при создании коллективных работ.

Конструктивно-модельная деятельность. Приобщение к конструированию; развитие интереса к конструктивной деятельности, знакомство с различными видами конструкторов.

Воспитание умения работать коллективно, объединять свои поделки в соответствии с общим замыслом, договариваться, кто какую часть работы будет выполнять.

Музыкальная деятельность. Приобщение к музыкальному искусству; развитие предпосылок ценностно-смыслового восприятия и понимания музыкального искусства; формирование основ музыкальной культуры, ознакомление с элементарными музыкальными понятиями, жанрами; воспитание эмоциональной отзывчивости при восприятии музыкальных произведений.

Развитие музыкальных способностей: поэтического и музыкального слуха, чувства ритма, музыкальной памяти; формирование песенного, музыкального вкуса.

Воспитание интереса к музыкально-художественной деятельности, совершенствование умений в этом виде деятельности.

Развитие детского музыкально-художественного творчества, реализация самостоятельной творческой деятельности детей; удовлетворение потребности в самовыражении.

Характер решаемых задач позволяет структурировать содержание образовательной области по следующим разделам:

1. Приобщение к искусству.
2. Изобразительная деятельность.
3. Конструктивно-модельная деятельность.
4. Музыкальная деятельность.

Разделы	Содержание разделов	Формы организации образовательной деятельности по реализации содержания	Методы и приемы реализации содержания
Приобщение к искусству	Развитие эстетических чувств детей	Специально-организованная предметно-практическая деятельность, индивидуально-совместная деятельность педагога с детьми, целевые прогулки, экскурсии, наблюдения.	Совместные действия взрослого с детьми, показ, обследование предметов, беседа, объяснение, чтение художественной литературы, игра, использование музыкального сопровождения, рассматривание иллюстраций, предметов искусства, Проектная деятельность.
Изобразительная деятельность	1. Лепка 2. Аппликация 3. Рисование (карандашами, красками) 4. Прикладное творчество	Специально-организованная образовательная деятельность, свободная деятельность детей, выставки детского творчества.	Совместные действия взрослого с детьми, показ, обследование предметов, беседа, объяснение, рассматривание иллюстраций, предметов. Проектная деятельность.

<p>Конструктивно-модельная деятельность</p>	<p>1. Конструирование из строительного материала (деревянные окрашенные и неокрашенные детали геометрической формы). 2. Конструирование из деталей конструктора, имеющих различные способы крепления (магниты, пазы, штифты, гайки, шипы). 3. Робототехника. 4. Конструирование из крупногабаритных модулей. 2. Конструирование из бумаги, картона, бросового и природного материала.</p>	<p>Специально-организованная образовательная деятельность, свободная деятельность детей, выставки детского творчества.</p>	<p>Совместные действия взрослого с детьми, показ, обследование предметов, беседа, объяснение, рассматривание иллюстраций, предметов. Проектная деятельность.</p>
<p>Музыкальная деятельность</p>	<p>1. Слушание музыки и музыкальных звуков, мелодий, песен 2. Пение 3. Музыкально-ритмическая деятельность 4. Игра на детских музыкальных инструментах</p>	<p>Специально организованная образовательная деятельность, вечера развлечений, праздники, досуги, музыкальная деятельность в процессе режимных моментов, игра.</p>	<p>Совместные действия, показ, игра, фольклор, двигательные образные импровизации импровизации, игры на развитие слухового внимания, памяти, ритмические упражнения, просмотр видеофильмов, рассматривание иллюстраций. Проектная деятельность.</p>

Содержание психолого-педагогической работы

Приобщение к искусству

Вторая группа раннего возраста (от 2 до 3 лет)

Развивать художественное восприятие, воспитывать отзывчивость на музыку и пение, доступные пониманию детей произведения изобразительного искусства, литературы. Рассматривать с детьми иллюстрации к произведениям детской литературы. Развивать умение отвечать на вопросы по содержанию картинок. Знакомить с народными игрушками: дымковской, богородской, матрешкой, ванькой-встанькой и другими, соответствующими возрасту детей. Обращать внимание детей на характер игрушек (веселая, забавная и др.), их форму, цветовое оформление.

Младшая группа (от 3 до 4 лет)

Развивать эстетические чувства детей, художественное восприятие, содействовать возникновению положительного эмоционального отклика на литературные и музыкальные произведения, красоту окружающего мира, произведения народного и профессионального искусства (книжные иллюстрации, изделия народных промыслов, предметы быта, одежда). Подводить детей к восприятию произведений искусства. Знакомить с элементарными средствами выразительности в разных видах искусства (цвет, звук, форма, движение, жесты), подводить к различению видов искусства через художественный образ. Готовить детей к посещению кукольного театра, выставки детских работ и т. д.

Средняя группа (от 4 до 5 лет)

Приобщать детей к восприятию искусства, развивать интерес к нему. Поощрять выражение эстетических чувств, проявление эмоций при рассматривании предметов народного и декоративно-прикладного искусства, прослушивании произведений музыкального фольклора. Познакомить детей с профессиями артиста, художника, композитора. Побуждать узнавать и называть предметы и явления природы, окружающей действительности в художественных образах (литература, музыка, изобразительное искусство). Учить различать жанры и виды искусства: стихи, проза, загадки (литература), песни, танцы, музыка, картина (репродукция), скульптура (изобразительное искусство), здание и сооружение (архитектура). Учить выделять и называть основные средства выразительности (цвет, форма, величина, ритм, движение, жест, звук) и создавать свои художественные образы в изобразительной, музыкальной, конструктивной деятельности. Познакомить детей с архитектурой. Формировать представления о том, что дома, в которых они живут (детский сад, школа, другие здания), - это архитектурные сооружения; дома бывают разные по форме, высоте, длине, с разными окнами, с разным количеством этажей, подъездов и т. д. Вызывать интерес к различным строениям, расположенным вокруг детского сада (дома, в которых живут ребенок и его друзья, школа, кинотеатр). Привлекать внимание детей к сходству и различиям разных зданий, поощрять самостоятельное выделение частей здания, его особенностей. Закреплять умение замечать различия в сходных по форме и строению зданиях (форма и величина входных дверей, окон и других частей). Поощрять стремление детей изображать в рисунках, аппликациях реальные и сказочные строения. Организовать посещение музея (совместно с родителями), рассказать о назначении музея. Развивать интерес к посещению кукольного театра, выставок.

Закреплять знания детей о книге, книжной иллюстрации. Познакомить с библиотекой как центром хранения книг, созданных писателями и поэтами. Знакомить с произведениями народного искусства (потешки, сказки, загадки, песни, хороводы, заклички, изделия народного декоративно-прикладного искусства). Воспитывать бережное отношение к произведениям искусства.

Старшая группа (от 5 до 6 лет)

Продолжать формировать интерес к музыке, живописи, литературе, народному искусству. Развивать эстетические чувства, эмоции, эстетический вкус, эстетическое восприятие произведений искусства, формировать умение выделять их выразительные средства. Учить соотносить художественный образ и средства выразительности, характеризующие его в разных видах искусства, подбирать материал и пособия для самостоятельной художественной деятельности. Формировать умение выделять, называть, группировать произведения по видам искусства (литература, музыка, изобразительное искусство, архитектура, театр). Продолжать знакомить с жанрами изобразительного и музыкального искусства. Формировать умение выделять и использовать в своей изобразительной, музыкальной, театрализованной деятельности средства выразительности разных видов искусства, называть материалы для разных видов художественной деятельности. Познакомить детей с произведениями живописи (И. Шишкин, И. Левитан, В. Серов, И. Грабарь, П. Кончаловский и др.) и изображением родной природы в картинах

художников. Расширять представления о графике (ее выразительных средствах). Знакомить с творчеством художников-иллюстраторов детских книг (Ю. Васнецов, Е. Рачев, Е. Чарушин, И. Билибин и др.). Продолжать знакомить с архитектурой. Закреплять знания о том, что существуют различные по назначению здания: жилые дома, магазины, театры, кинотеатры и др. Обращать внимание детей на сходства и различия архитектурных сооружений одинакового назначения: форма, пропорции (высота, длина, украшения - декор и т. д.). Подводить дошкольников к пониманию зависимости конструкции здания от его назначения: жилой дом, театр, храм и т. д. Развивать наблюдательность, учить внимательно рассматривать здания, замечать их характерные особенности, разнообразие пропорций, конструкций, украшающих деталей. При чтении литературных произведений, сказок обращать внимание детей на описание сказочных домиков (теремок, рукавичка, избушка на курьих ножках), дворцов.

Познакомить с понятиями «народное искусство», «виды и жанры народного искусства». Расширять представления детей о народном искусстве, фольклоре, музыке и художественных промыслах. Формировать у детей бережное отношение к произведениям искусства.

Подготовительная к школе группа (от 6 до 7 лет)

Развивать эстетическое восприятие, чувство ритма, художественный вкус, эстетическое отношение к окружающему, к искусству и художественной деятельности. Формировать интерес к классическому и народному искусству (музыке, изобразительному искусству, литературе, архитектуре). Формировать основы художественной культуры. Развивать интерес к искусству. Закреплять знания об искусстве как виде творческой деятельности людей, о видах искусства (декоративно-прикладное, изобразительное искусство, литература, музыка, архитектура, театр, танец, кино, цирк). Расширять знания детей об изобразительном искусстве, развивать художественное восприятие произведений изобразительного искусства. Продолжать знакомить детей с произведениями живописи: И. Шишкин («Рожь», «Утро в сосновом лесу»), И. Левитан («Золотая осень», «Март», «Весна. Большая вода»), А. Саврасов («Грачи прилетели»), А. Пластов («Полдень», «Летом», «Сенокос»), В. Васнецов («Аленушка», «Богатыри», «Иван-царевич на Сером волке») и др.

Обогащать представления о скульптуре малых форм, выделяя образные средства выразительности (форму, пропорции, цвет, характерные детали, позы, движения и др.). Расширять представления о художниках - иллюстраторах детской книги (И. Билибин, Ю. Васнецов, В. Конашевич, В. Лебедев, Т. Маврина, Е. Чарушин и др.). Продолжать знакомить с народным декоративно-прикладным искусством (гжельская, хохломская, жостовская, мезенская роспись), с керамическими изделиями, народными игрушками. Продолжать знакомить с архитектурой, закреплять и обогащать знания детей о том, что существуют здания различного назначения (жилые дома, магазины, кинотеатры, детские сады, школы и др.). Развивать умение выделять сходство и различия архитектурных сооружений одинакового назначения. Формировать умение выделять одинаковые части конструкции и особенности деталей. Познакомить со спецификой храмовой архитектуры: купол, арки, барабан (круглая часть под куполом) и т. д. Знакомить с архитектурой с опорой на региональные особенности местности, в которой живут дети. Рассказать детям о том, что, как и в каждом виде искусства, в архитектуре есть памятники, которые известны во всем мире: в России это Кремль, собор Василия Блаженного, Зимний дворец, Исаакиевский собор, Петергоф, памятники Золотого кольца и другие - в каждом городе свои. Развивать умения передавать в художественной деятельности образы архитектурных сооружений, сказочных построек. Поощрять стремление изображать детали построек (наличники, резной подзор по контуру крыши). Расширять представления детей о творческой деятельности, ее особенностях; формировать умение называть виды художественной деятельности, профессии деятелей искусства (художник, композитор, артист, танцор, певец, пианист, скрипач, ре-

жиссер, директор театра, архитектор и т. п). Развивать эстетические чувства, эмоции, переживания; умение самостоятельно создавать художественные образы в разных видах деятельности. Формировать представление о значении органов чувств человека для художественной деятельности, формировать умение соотносить органы чувств с видами искусства (музыку слушают, картины рассматривают, стихи читают и слушают и т. д.). Знакомить с историей и видами искусства; формировать умение различать народное и профессиональное искусство. Организовать посещение выставки, театра, музея, цирка (совместно с родителями). Расширять представления о разнообразии народного искусства, художественных промыслов (различные виды материалов, разные регионы страны и мира). Воспитывать интерес к искусству родного края; любовь и бережное отношение к произведениям искусства. Поощрять активное участие детей в художественной деятельности по собственному желанию и под руководством взрослого.

Изобразительная деятельность

Вторая группа раннего возраста (от 2 до 3 лет)

Вызывать у детей интерес к действиям с карандашами, фломастерами, кистью, красками, глиной.

Рисование. Развивать восприятие дошкольников, обогащать их сенсорный опыт путем выделения формы предметов, обведения их по контуру поочередно то одной, то другой рукой. Подводить детей к изображению знакомых предметов, предоставляя им свободу выбора. Обращать внимание детей на то, что карандаш (кисть, фломастер) оставляет след на бумаге, если провести по ней отточенным концом карандаша (фломастером, ворсом кисти). Учить следить за движением карандаша по бумаге. Привлекать внимание детей к изображенным ими на бумаге разнообразным линиям, конфигурациям. Побуждать задумываться над тем, что они нарисовали, на что это похоже. Вызывать чувство радости от штрихов и линий, которые дети нарисовали сами. Побуждать детей к дополнению нарисованного изображения характерными деталями; к осознанному повторению ранее получившихся штрихов, линий, пятен, форм. Развивать эстетическое восприятие окружающих предметов. Учить детей различать цвета карандашей, фломастеров, правильно называть их; рисовать разные линии (длинные, короткие, вертикальные, горизонтальные, наклонные), пересекать их, уподобляя предметам: ленточкам, платочкам, дорожкам, ручейкам, сосулькам, заборчику и др. Подводить детей к рисованию предметов округлой формы. Формировать правильную позу при рисовании (сидеть свободно, не наклоняться низко над листом бумаги), свободная рука поддерживает лист бумаги, на котором рисует малыш. Учить бережно относиться к материалам, правильно их использовать: по окончании рисования класть их на место, предварительно хорошо промыв кисточку в воде. Учить держать карандаш и кисть свободно: карандаш - тремя пальцами выше отточенного конца, кисть - чуть выше железного наконечника; набирать краску на кисть, макая ее всем ворсом в баночку, снимать лишнюю краску, прикасаясь ворсом к краю баночки.

Лепка. Вызывать у детей интерес к лепке. Знакомить с пластическими материалами: глиной, пластилином, пластической массой (отдавая предпочтение глине). Учить аккуратно пользоваться материалами. Учить дошкольников отламывать комочки глины от большого куска; лепить палочки и колбаски, раскатывая комочек между ладонями прямыми движениями; соединять концы палочки, плотно прижимая их друг к другу (колечко, бараночка, колесо и др.). Учить раскатывать комочек глины круговыми движениями ладоней для изображения предметов круглой формы (шарик, яблоко, ягода и др.), сплющивать комочек между ладонями (лепешки, печенье, пряники); делать пальцами углубление в середине сплющенного комочка (миска, блюдце). Учить соединять две вылепленные формы в один предмет: палочка и шарик (погре-

мушка или грибок), два шарика (неваляшка) и т. п. Приучать детей класть глину и вылепленные предметы на дощечку или специальную заранее подготовленную клеенку.

Младшая группа (от 3 до 4 лет)

Развивать эстетическое восприятие; обращать внимание детей на красоту окружающих предметов (игрушки), объектов природы (растения, животные), вызывать чувство радости. Формировать интерес к занятиям изобразительной деятельностью. Учить в рисовании, лепке, аппликации изображать простые предметы и явления, передавая их образную выразительность. Включать в процесс обследования предмета движения обеих рук по предмету, охватывание его руками. Вызывать положительный эмоциональный отклик на красоту природы, произведения искусства (книжные иллюстрации, изделия народных промыслов, предметы быта, одежда). Учить создавать как индивидуальные, так и коллективные композиции в рисунках, лепке, аппликации.

Рисование. Предлагать детям передавать в рисунках красоту окружающих предметов и природы (голубое небо с белыми облаками; кружащиеся на ветру и падающие на землю разноцветные листья; снежинки и т. п.). Продолжать учить правильно держать карандаш, фломастер, кисть, не напрягая мышц и не сжимая сильно пальцы; добиваться свободного движения руки с карандашом и кистью во время рисования. Учить набирать краску на кисть: аккуратно обмакивать ее всем ворсом в баночку с краской, снимать лишнюю краску о край баночки легким прикосновением ворса, хорошо промывать кисть, прежде чем набрать краску другого цвета. Приучать осушать промытую кисть о мягкую тряпочку или бумажную салфетку. Закреплять знание названий цветов (красный, синий, зеленый, желтый, белый, черный), познакомиться с оттенками (розовый, голубой, серый). Обращать внимание детей на подбор цвета, соответствующего изображаемому предмету. Приобщать детей к декоративной деятельности: учить украшать дымковскими узорами силуэты игрушек, вырезанных воспитателем (птичка, козлик, конь и др.), и разных предметов (блюдечко, рукавички). Учить ритмичному нанесению линий, штрихов, пятен, мазков (оппадают с деревьев листочки, идет дождь, «снег, снег кружится, белая вся улица», «дождик, дождик, кап, кап, кап...»). Учить изображать простые предметы, рисовать прямые линии (короткие, длинные) в разных направлениях, перекрещивать их (полоски, ленточки, дорожки, заборчик, клетчатый платочек и др.). Подводить детей к изображению предметов разной формы (округлая, прямоугольная) и предметов, состоящих из комбинаций разных форм и линий (неваляшка, снеговик, цыпленок, тележка, вагончик и др.). Формировать умение создавать несложные сюжетные композиции, повторяя изображение одного предмета (елочки на нашем участке, неваляшки гуляют) или изображая разнообразные предметы, насекомых и т. п. (в траве ползают жучки и червячки; колобок катится по дорожке и др.). Учить располагать изображения по всему листу.

Лепка. Формировать интерес к лепке. Закреплять представления детей о свойствах глины, пластилина, пластической массы и способах лепки. Учить раскатывать комочки прямыми и круговыми движениями, соединять концы получившейся палочки, сплющивать шар, сминая его ладонями обеих рук. Побуждать детей украшать вылепленные предметы, используя палочку с заточенным концом; учить создавать предметы, состоящие из 2–3 частей, соединяя их путем прижимания друг к другу. Закреплять умение аккуратно пользоваться глиной, класть комочки и вылепленные предметы на дощечку. Учить детей лепить несложные предметы, состоящие из нескольких частей (неваляшка, цыпленок, пирамидка и др.). Предлагать объединять вылепленные фигурки в коллективную композицию (неваляшки водят хоровод, яблоки лежат на тарелке и др.). Вызывать радость от восприятия результата общей работы.

Аппликация. Приобщать детей к искусству аппликации, формировать интерес к этому виду деятельности. Учить предварительно выкладывать (в определенной последовательности)

на листе бумаги готовые детали разной формы, величины, цвета, составляя изображение (задуманное ребенком или заданное воспитателем), и наклеивать их. Учить аккуратно пользоваться клеем: намазывать его кисточкой тонким слоем на обратную сторону наклеиваемой фигуры (на специально приготовленной клеенке); прикладывать стороной, намазанной клеем, к листу бумаги и плотно прижимать салфеткой. Формировать навыки аккуратной работы. Вызывать у детей радость от полученного изображения. Учить создавать в аппликации на бумаге разной формы (квадрат, розета и др.) предметные и декоративные композиции из геометрических форм и природных материалов, повторяя и чередуя их по форме и цвету. Закреплять знание формы предметов и их цвета. Развивать чувство ритма.

Средняя группа (от 4 до 5 лет)

Продолжать развивать интерес детей к изобразительной деятельности. Вызывать положительный эмоциональный отклик на предложение рисовать, лепить, вырезать и наклеивать. Продолжать развивать эстетическое восприятие, образные представления, воображение, эстетические чувства, художественно-творческие способности. Продолжать формировать умение рассматривать и обследовать предметы, в том числе с помощью рук. Обогащать представления детей об изобразительном искусстве (иллюстрации к произведениям детской литературы, репродукции произведений живописи, народное декоративное искусство, скульптура малых форм и др.) как основе развития творчества. Учить детей выделять и использовать средства выразительности в рисовании, лепке, аппликации. Продолжать формировать умение создавать коллективные произведения в рисовании, лепке, аппликации. Закреплять умение сохранять правильную позу при рисовании: не горбиться, не наклоняться низко над столом, к мольберту; сидеть свободно, не напрягаясь. Приучать детей быть аккуратными: сохранять свое рабочее место в порядке, по окончании работы убирать все со стола. Учить проявлять дружелюбие при оценке работ других детей.

Рисование. Продолжать формировать у детей умение рисовать отдельные предметы и создавать сюжетные композиции, повторяя изображение одних и тех же предметов (неваляшки гуляют, деревья на нашем участке зимой, цыплята гуляют по травке) и добавляя к ним другие (солнышко, падающий снег и т. д.). Формировать и закреплять представления о форме предметов (круглая, овальная, квадратная, прямоугольная, треугольная), величине, расположении частей. Помогать детям при передаче сюжета располагать изображения на всем листе в соответствии с содержанием действия и включенными в действие объектами. Направлять внимание детей на передачу соотношения предметов по величине: дерево высокое, куст ниже дерева, цветы ниже куста. Продолжать закреплять и обогащать представления детей о цветах и оттенках окружающих предметов и объектов природы. К уже известным цветам и оттенкам добавить новые (коричневый, оранжевый, светло-зеленый); формировать представление о том, как можно получить эти цвета. Учить смешивать краски для получения нужных цветов и оттенков. Развивать желание использовать в рисовании, аппликации разнообразные цвета, обращать внимание на многоцветие окружающего мира. Закреплять умение правильно держать карандаш, кисть, фломастер, цветной мелок; использовать их при создании изображения. Учить детей закрашивать рисунки кистью, карандашом, проводя линии и штрихи только в одном направлении (сверху вниз или слева направо); ритмично наносить мазки, штрихи по всей форме, не выходя за пределы контура; проводить широкие линии всей кистью, а узкие линии и точки - концом ворса кисти. Закреплять умение чисто промывать кисть перед использованием краски другого цвета. К концу года формировать у детей умение получать светлые и темные оттенки цвета, изменяя нажим на карандаш. Формировать умение правильно передавать расположение частей при рисовании сложных предметов (кукла, зайчик и др.) и соотносить их по величине.

Декоративное рисование. Продолжать формировать умение создавать декоративные композиции по мотивам дымковских, филимоновских узоров. Использовать дымковские и филимоновские изделия для развития эстетического восприятия прекрасного и в качестве образцов для создания узоров в стиле этих росписей (для росписи могут использоваться вылепленные детьми игрушки и силуэты игрушек, вырезанные из бумаги). Познакомить детей с городскими изделиями. Учить выделять элементы городецкой росписи (бутоны, купавки, розы, листья); видеть и называть цвета, используемые в росписи.

Лепка. Продолжать развивать интерес детей к лепке; совершенствовать умение лепить из глины (из пластилина, пластической массы). Закреплять приемы лепки, освоенные в предыдущих группах; учить прищипыванию с легким оттягиванием всех краев сплюснутого шара, вытягиванию отдельных частей из целого куска, прищипыванию мелких деталей (ушки у котенка, клюв у птички). Учить сглаживать пальцами поверхность вылепленного предмета, фигурки. Учить приемам вдавливания середины шара, цилиндра для получения полых форм. Познакомить с приемами использования стеки. Поощрять стремление украшать вылепленные изделия узором при помощи стеки. Закреплять приемы аккуратной лепки.

Аппликация. Воспитывать интерес к аппликации, усложняя ее содержание и расширяя возможности создания разнообразных изображений. Формировать у детей умение правильно держать ножницы и пользоваться ими. Обучать вырезыванию, начиная с формирования навыка разрезания по прямой сначала коротких, а затем длинных полос. Учить составлять из полос изображения разных предметов (забор, скамейка, лесенка, дерево, кустик и др.). Учить вырезать круглые формы из квадрата и овальные из прямоугольника путем скругления углов; использовать этот прием для изображения в аппликации овощей, фруктов, ягод, цветов и т. п. Продолжать расширять количество изображаемых в аппликации предметов (птицы, животные, цветы, насекомые, дома, как реальные, так и воображаемые) из готовых форм. Учить детей преобразовывать эти формы, разрезая их на две или четыре части (круг - на полукруги, четверти; квадрат - на треугольники и т. д.). Закреплять навыки аккуратного вырезывания и наклеивания. Поощрять проявление активности и творчества.

Старшая группа (от 5 до 6 лет)

Продолжать развивать интерес детей к изобразительной деятельности. Обогащать сенсорный опыт, развивая органы восприятия: зрение, слух, обоняние, осязание, вкус; закреплять знания об основных формах предметов и объектов природы. Развивать эстетическое восприятие, учить созерцать красоту окружающего мира. В процессе восприятия предметов и явлений развивать мыслительные операции: анализ, сравнение, уподобление (на что похоже), установление сходства и различия предметов и их частей, выделение общего и единичного, характерных признаков, обобщение. Учить передавать в изображении не только основные свойства предметов (форма, величина, цвет), но и характерные детали, соотношение предметов и их частей по величине, высоте, расположению относительно друг друга. Развивать способность наблюдать, всматриваться (вслушиваться) в явления и объекты природы, замечать их изменения (например, как изменяются форма и цвет медленно плывущих облаков, как постепенно раскрывается утром и закрывается вечером венчик цветка, как изменяется освещение предметов на солнце и в тени).

Учить передавать в изображении основные свойства предметов (форма, величина, цвет), характерные детали, соотношение предметов и их частей по величине, высоте, расположению относительно друг друга. Развивать способность наблюдать явления природы, замечать их динамику, форму и цвет медленно плывущих облаков. Совершенствовать изобразительные навыки и умения, формировать художественно-творческие способности. Развивать чувство формы, цвета, пропорций. Продолжать знакомить с народным декоративно-прикладным искусством (Го-

родец, Полхов-Майдан, Гжель), расширять представления о народных игрушках (матрешки - городская, богородская; бирюльки). Знакомить детей с национальным декоративно-прикладным искусством (на основе региональных особенностей); с другими видами декоративно-прикладного искусства (фарфоровые и керамические изделия, скульптура малых форм). Развивать декоративное творчество детей (в том числе коллективное). Формировать умение организовывать свое рабочее место, готовить все необходимое для занятий; работать аккуратно, экономно расходовать материалы, сохранять рабочее место в чистоте, по окончании работы приводить его в порядок. Продолжать совершенствовать умение детей рассматривать работы (рисунки, лепку, аппликации), радоваться достигнутому результату, замечать и выделять выразительные решения изображений.

Предметное рисование. Продолжать совершенствовать умение передавать в рисунке образы предметов, объектов, персонажей сказок, литературных произведений. Обращать внимание детей на отличия предметов по форме, величине, пропорциям частей; побуждать их передавать эти отличия в рисунках. Учить передавать положение предметов в пространстве на листе бумаги, обращать внимание детей на то, что предметы могут по-разному располагаться на плоскости (стоять, лежать, менять положение: живые существа могут двигаться, менять позы, дерево в ветреный день - наклоняться и т. д.). Учить передавать движения фигур. Способствовать овладению композиционными умениями: учить располагать предмет на листе с учетом его пропорций (если предмет вытянут в высоту, располагать его на листе по вертикали; если он вытянут в ширину, например, не очень высокий, но длинный дом, располагать его по горизонтали). Закреплять способы и приемы рисования различными изобразительными материалами (цветные карандаши, гуашь, акварель, цветные мелки, пастель, сангина, угольный карандаш, фломастеры, разнообразные кисти и т. п.). Вырабатывать навыки рисования контура предмета простым карандашом с легким нажимом на него, чтобы при последующем закрашивании изображения не оставалось жестких, грубых линий, пачкающих рисунок. Учить рисовать акварелью в соответствии с ее спецификой (прозрачностью и легкостью цвета, плавностью перехода одного цвета в другой). Учить рисовать кистью разными способами: широкие линии - всем ворсом, тонкие - концом кисти; наносить мазки, прикладывая кисть всем ворсом к бумаге, рисовать концом кисти мелкие пятнышки. Закреплять знания об уже известных цветах, знакомить с новыми цветами (фиолетовый) и оттенками (голубой, розовый, темно-зеленый, сиреневый), развивать чувство цвета. Учить смешивать краски для получения новых цветов и оттенков (при рисовании гуашью) и высветлять цвет, добавляя в краску воду (при рисовании акварелью). При рисовании карандашами учить передавать оттенки цвета, регулируя нажим на карандаш. В карандашном исполнении дети могут, регулируя нажим, передать до трех оттенков цвета.

Сюжетное рисование. Учить детей создавать сюжетные композиции на темы окружающей жизни и на темы литературных произведений («Кого встретил Колобок», «Два жадных медвежонка», «Где обедал воробей?» и др.). Развивать композиционные умения, учить располагать изображения на полосе внизу листа, по всему листу. Обращать внимание детей на соотношение по величине разных предметов в сюжете (дома большие, деревья высокие и низкие; люди меньше домов, но больше растущих на лугу цветов). Учить располагать на рисунке предметы так, чтобы они загромождали друг друга (растущие перед домом деревья и частично его загромождающие и т. п.).

Декоративное рисование. Продолжать знакомить детей с изделиями народных промыслов, закреплять и углублять знания о дымковской и филимоновской игрушках и их росписи; предлагать создавать изображения по мотивам народной декоративной росписи, знакомить с ее цветовым строем и элементами композиции, добиваться большего разнообразия используемых элементов. Продолжать знакомить с городецкой росписью, ее цветовым решением, спецификой

создания декоративных цветов (как правило, не чистых тонов, а оттенков), учить использовать для украшения оживки. Познакомить с росписью Полхов-Майдана. Включать городецкую и полхов-майданскую роспись в творческую работу детей, помогать осваивать специфику этих видов росписи. Знакомить с региональным (местным) декоративным искусством. Учить составлять узоры по мотивам городецкой, полхов-майданской, гжельской росписи: знакомить с характерными элементами (бутоны, цветы, листья, травка, усики, завитки, оживки). Учить создавать узоры на листах в форме народного изделия (поднос, солонка, чашка, розетка и др.). Для развития творчества в декоративной деятельности использовать декоративные ткани. Предоставлять детям бумагу в форме одежды и головных уборов (кокошник, платок, свитер и др.), предметов быта (салфетка, полотенце). Учить ритмично располагать узор. Предлагать расписывать бумажные силуэты и объемные фигуры.

Лепка. Продолжать знакомить детей с особенностями лепки из глины, пластилина и пластической массы. Развивать умение лепить с натуры и по представлению знакомые предметы (овощи, фрукты, грибы, посуда, игрушки); передавать их характерные особенности. Продолжать учить лепить посуду из целого куска глины и пластилина ленточным способом. Закреплять умение лепить предметы пластическим, конструктивным и комбинированным способами. Учить сглаживать поверхность формы, делать предметы устойчивыми. Учить передавать в лепке выразительность образа, лепить фигуры человека и животных в движении, объединять небольшие группы предметов в несложные сюжеты (в коллективных композициях): «Курица с цыплятами», «Два жадных медвежонка нашли сыр», «Дети на прогулке» и др. Формировать у детей умения лепить по представлению героев литературных произведений (Медведь и Колобок, Лиса и Зайчик, Машенька и Медведь и т. п.). Развивать творчество, инициативу. Продолжать формировать умение лепить мелкие детали; пользуясь стекой, наносить рисунок чешуек у рыбки, обозначать глаза, шерсть животного, перышки птицы, узор, складки на одежде людей и т. п. Продолжать формировать технические умения и навыки работы с разнообразными материалами для лепки; побуждать использовать дополнительные материалы (косточки, зернышки, бусинки и т. д.). Закреплять навыки аккуратной лепки. Закреплять умение тщательно мыть руки по окончании лепки.

Декоративная лепка. Продолжать знакомить детей с особенностями декоративной лепки. Формировать интерес и эстетическое отношение к предметам народного декоративно-прикладного искусства. Учить лепить птиц, животных, людей по типу народных игрушек (дымковской, филимоновской, каргопольской и др.). Формировать умение украшать узорами предметы декоративного искусства. Учить расписывать изделия гуашью, украшать их наклепами и углубленным рельефом, использовать стеку. Учить обмакивать пальцы в воду, чтобы сгладить неровности вылепленного изображения, когда это необходимо для передачи образа.

Аппликация. Закреплять умение детей создавать изображения (разрезать бумагу на короткие и длинные полосы; вырезать круги из квадратов, овалы из прямоугольников, преобразовывать одни геометрические фигуры в другие: квадрат - в два-четыре треугольника, прямоугольник - в полосы, квадраты или маленькие прямоугольники), создавать из этих фигур изображения разных предметов или декоративные композиции. Учить вырезать одинаковые фигуры или их детали из бумаги, сложенной гармошкой, а симметричные изображения — из бумаги, сложенной пополам (стакан, ваза, цветок и др.). С целью создания выразительного образа учить приему обрывания. Побуждать создавать предметные и сюжетные композиции, дополнять их деталями, обогащающими изображения. Формировать аккуратное и бережное отношение к материалам.

Прикладное творчество. Совершенствовать умение работать с бумагой: сгибать лист вчетверо в разных направлениях; работать по готовой выкройке (шапочка, лодочка, домик, ко-

шелек). Закреплять умение создавать из бумаги объемные фигуры: делить квадратный лист на несколько равных частей, сглаживать сгибы, надрезать по сгибам (домик, корзинка, кубик). Закреплять умение детей делать игрушки, сувениры из природного материала (шишки, ветки, ягоды) и других материалов (катушки, проволока в цветной обмотке, пустые коробки и др.), прочно соединяя части. Формировать умение самостоятельно создавать игрушки для сюжетно-ролевых игр (флажки, сумочки, шапочки, салфетки и др.); сувениры для родителей, сотрудников детского сада, елочные украшения. Привлекать детей к изготовлению пособий для занятий и самостоятельной деятельности (коробки, счетный материал), ремонту книг, настольно-печатных игр. Закреплять умение детей экономно и рационально расходовать материалы.

Подготовительная к школе группа (от 6 до 7 лет)

Формировать у детей устойчивый интерес к изобразительной деятельности. Обогащать сенсорный опыт, включать в процесс ознакомления с предметами движения рук по предмету. Продолжать развивать образное эстетическое восприятие, образные представления, формировать эстетические суждения; учить аргументированно и развернуто оценивать изображения, созданные как самим ребенком, так и его сверстниками, обращая внимание на обязательность доброжелательного и уважительного отношения к работам товарищей. Формировать эстетическое отношение к предметам и явлениям окружающего мира, произведениям искусства, к художественно-творческой деятельности. Воспитывать самостоятельность; учить активно и творчески применять ранее усвоенные способы изображения в рисовании, лепке и аппликации, используя выразительные средства. Продолжать учить детей рисовать с натуры; развивать аналитические способности, умение сравнивать предметы между собой, выделять особенности каждого предмета; совершенствовать умение изображать предметы, передавая их форму, величину, строение, пропорции, цвет, композицию. Продолжать развивать коллективное творчество. Воспитывать стремление действовать согласованно, договариваться о том, кто какую часть работы будет выполнять, как отдельные изображения будут объединяться в общую картину. Формировать умение замечать недостатки своих работ и исправлять их; вносить дополнения для достижения большей выразительности создаваемого образа.

Предметное рисование. Совершенствовать умение изображать предметы по памяти и с натуры; развивать наблюдательность, способность замечать характерные особенности предметов и передавать их средствами рисунка (форма, пропорции, расположение на листе бумаги). Совершенствовать технику изображения. Продолжать развивать свободу и одновременно точность движений руки под контролем зрения, их плавность, ритмичность. Расширять набор материалов, которые дети могут использовать в рисовании (гуашь, акварель, сухая и жирная пастель, сангина, угольный карандаш, гелевая ручка и др.). Предлагать соединять в одном рисунке разные материалы для создания выразительного образа. Учить новым способам работы с уже знакомыми материалами (например, рисовать акварелью по сырому слою); разным способам создания фона для изображаемой картины: при рисовании акварелью и гуашью - до создания основного изображения; при рисовании пастелью и цветными карандашами фон может быть подготовлен как в начале, так и по завершении основного изображения. Продолжать формировать умение свободно владеть карандашом при выполнении линейного рисунка, учить плавным поворотам руки при рисовании округлых линий, завитков в разном направлении (от веточки и от конца завитка к веточке, вертикально и горизонтально), учить осуществлять движение всей рукой при рисовании длинных линий, крупных форм, одними пальцами - при рисовании небольших форм и мелких деталей, коротких линий, штрихов, травки (хохлома), оживок (городец) и др. Учить видеть красоту созданного изображения и в передаче формы, плавности, слитности линий или их тонкости, изящности, ритмичности расположения линий и пятен, равномерности закрашивания рисунка; чувствовать плавные переходы оттенков цвета, получив-

шиеся при равномерном закрашивании и регулировании нажима на карандаш. Развивать представление о разнообразии цветов и оттенков, опираясь на реальную окраску предметов, декоративную роспись, сказочные сюжеты; учить создавать цвета и оттенки. Постепенно подводить детей к обозначению цветов, например, включающих два оттенка (желто-зеленый, серо-голубой) или уподобленных природным (малиновый, персиковый и т. п.). Обращать их внимание на изменчивость цвета предметов (например, в процессе роста помидоры зеленые, а созревшие - красные). Учить замечать изменение цвета в природе в связи с изменением погоды (небо голубое в солнечный день и серое в пасмурный). Развивать цветовое восприятие в целях обогащения колористической гаммы рисунка. Учить детей различать оттенки цветов и передавать их в рисунке, развивать восприятие, способность наблюдать и сравнивать цвета окружающих предметов, явлений (нежно-зеленые только что появившиеся листочки, бледно-зеленые стебли одуванчиков и их темно-зеленые листья и т. п.).

Сюжетное рисование. Продолжать учить детей размещать изображения на листе в соответствии с их реальным расположением (ближе или дальше от рисующего; ближе к нижнему краю листа - передний план или дальше от него - задний план); передавать различия в величине изображаемых предметов (дерево высокое, цветок ниже дерева; воробышек маленький, ворона большая и т. п.). Формировать умение строить композицию рисунка; передавать движения людей и животных, растений, склоняющихся от ветра. Продолжать формировать умение передавать в рисунках как сюжеты народных сказок, так и авторских произведений (стихотворений, сказок, рассказов); проявлять самостоятельность в выборе темы, композиционного и цветового решения.

Декоративное рисование. Продолжать развивать декоративное творчество детей; умение создавать узоры по мотивам народных росписей, уже знакомых детям и новых (городецкая, гжельская, хохломская, жостовская, мезенская роспись и др.). Учить детей выделять и передавать цветовую гамму народного декоративного искусства определенного вида. Закреплять умение создавать композиции на листах бумаги разной формы, силуэтах предметов и игрушек; расписывать вылепленные детьми игрушки. Закреплять умение при составлении декоративной композиции на основе того или иного вида народного искусства использовать характерные для него элементы узора и цветовую гамму.

Лепка. Развивать творчество детей; учить свободно использовать для создания образов предметов, объектов природы, сказочных персонажей разнообразные приемы, усвоенные ранее; продолжать учить передавать форму основной части и других частей, их пропорции, позу, характерные особенности изображаемых объектов; обрабатывать поверхность формы движениями пальцев и стекой. Продолжать формировать умение передавать характерные движения человека и животных, создавать выразительные образы (птичка подняла крылышки, приготовилась лететь; козлик скачет, девочка танцует; дети делают гимнастику - коллективная композиция). Учить детей создавать скульптурные группы из двух-трех фигур, развивать чувство композиции, умение передавать пропорции предметов, их соотношение по величине, выразительность поз, движений, деталей.

Декоративная лепка. Продолжать развивать навыки декоративной лепки; учить использовать разные способы лепки (налеп, углубленный рельеф), применять стеку. Учить при лепке из глины расписывать пластину, создавать узор стекой; создавать из глины, разноцветного пластилина предметные и сюжетные, индивидуальные и коллективные композиции.

Аппликация. Продолжать учить создавать предметные и сюжетные изображения с натуры и по представлению: развивать чувство композиции (учить красиво располагать фигуры на листе бумаги формата, соответствующего пропорциям изображаемых предметов). Развивать умение составлять узоры и декоративные композиции из геометрических и растительных эле-

ментов на листах бумаги разной формы; изображать птиц, животных по замыслу детей и по мотивам народного искусства. Закреплять приемы вырезания симметричных предметов из бумаги, сложенной вдвое; несколько предметов или их частей из бумаги, сложенной гармошкой. При создании образов поощрять применение разных приемов вырезания, обрывания бумаги, наклеивания изображений (намазывая их клеем полностью или частично, создавая иллюзию передачи объема); учить мозаичному способу изображения с предварительным легким обозначением карандашом формы частей и деталей картинки. Продолжать развивать чувство цвета, колорита, композиции. Поощрять проявления творчества.

Прикладное творчество: работа с бумагой и картоном. Закреплять умение складывать бумагу прямоугольной, квадратной, круглой формы в разных направлениях (пилотка); использовать разную по фактуре бумагу, делать разметку с помощью шаблона; создавать игрушки-забавы (мишка-физкультурник, клюющий петушок и др.). Формировать умение создавать предметы из полосок цветной бумаги (коврик, дорожка, закладка), подбирать цвета и их оттенки при изготовлении игрушек, сувениров, деталей костюмов и украшений к праздникам. Формировать умение использовать образец. Совершенствовать умение детей создавать объемные игрушки в технике оригами.

Прикладное творчество: работа с природным материалом. Закреплять умение создавать фигуры людей, животных, птиц из желудей, шишек, косточек, травы, веток, корней и других материалов, передавать выразительность образа, создавать общие композиции («Лесная поляна», «Сказочные герои»). Развивать фантазию, воображение. Закреплять умение детей аккуратно и экономно использовать материалы.

Конструктивно-модельная деятельность

Вторая группа раннего возраста (от 2 до 3 лет)

В процессе игры с настольным и напольным строительным материалом продолжать знакомить детей с деталями (кубик, кирпичик, трехгранная призма, пластина, цилиндр), с вариантами расположения строительных форм на плоскости. Продолжать учить детей сооружать элементарные постройки по образцу, поддерживать желание строить что-то самостоятельно. Способствовать пониманию пространственных соотношений. Учить пользоваться дополнительными сюжетными игрушками, соразмерными масштабам построек (маленькие машинки для маленьких гаражей и т. п.). По окончании игры приучать убирать все на место. Знакомить детей с простейшими пластмассовыми конструкторами. Учить совместно с взрослым конструировать башенки, домики, машины. Поддерживать желание детей строить самостоятельно. В летнее время способствовать строительным играм с использованием природного материала (песок, вода, желуди, камешки и т. п.).

Младшая группа (от 3 до 4 лет)

Подводить детей к простейшему анализу созданных построек. Совершенствовать конструктивные умения, учить различать, называть и использовать основные строительные детали (кубики, кирпичики, пластины, цилиндры, трехгранные призмы), сооружать новые постройки, используя полученные ранее умения (накладывание, приставление, прикладывание), использовать в постройках детали разного цвета. Вызывать чувство радости при удавшейся постройке. Учить располагать кирпичики, пластины вертикально (в ряд, по кругу, по периметру четырехугольника), ставить их плотно друг к другу, на определенном расстоянии (заборчик, ворота). Побуждать детей к созданию вариантов конструкций, добавляя другие детали (на столбики ворот ставить трехгранные призмы, рядом со столбами — кубики и др.). Изменять постройки двумя способами: заменяя одни детали другими или надстраивая их в высоту, длину (низкая и высокая башенка, короткий и длинный поезд). Развивать желание сооружать по-

стройки по собственному замыслу. Продолжать учить детей обыгрывать постройки, объединять их по сюжету: дорожка и дома - улица; стол, стул, диван - мебель для кукол. Приучать детей после игры аккуратно складывать детали в коробки.

Средняя группа (от 4 до 5 лет)

Обращать внимание детей на различные здания и сооружения вокруг их дома, детского сада. На прогулках в процессе игр рассматривать с детьми машины, тележки, автобусы и другие виды транспорта, выделяя их части, называть их форму и расположение по отношению к самой большой части. Продолжать развивать у детей способность различать и называть строительные детали (куб, пластина, кирпичик, брусок); учить использовать их с учетом конструктивных свойств (устойчивость, форма, величина). Развивать умение устанавливать ассоциативные связи, предлагая вспомнить, какие похожие сооружения дети видели. Учить анализировать образец постройки: выделять основные части, различать и соотносить их по величине и форме, устанавливать пространственное расположение этих частей относительно друг друга (в домах - стены, вверху - перекрытие, крыша; в автомобиле - кабина, кузов и т. д.). Учить самостоятельно измерять постройки (по высоте, длине и ширине), соблюдать заданный воспитателем принцип конструкции («Построй такой же домик, но высокий»). Учить сооружать постройки из крупного и мелкого строительного материала, использовать детали разного цвета для создания и украшения построек.

Обучать конструированию из бумаги: сгибать прямоугольный лист бумаги пополам, совмещая стороны и углы (альбом, флажки для украшения участка, поздравительная открытка), приклеивать к основной форме детали (к дому - окна, двери, трубу; к автобусу - колеса; к стулу - спинку). Приобщать детей к изготовлению поделок из природного материала: коры, веток, листьев, шишек, каштанов, ореховой скорлупы, соломы (лодочки, ежики и т. д.). Учить использовать для закрепления частей клей, пластилин; применять в поделках катушки, коробки разной величины и другие предметы.

Старшая группа (от 5 до 6 лет)

Продолжать развивать умение детей устанавливать связь между создаваемыми постройками и тем, что они видят в окружающей жизни; создавать разнообразные постройки и конструкции (дома, спортивное и игровое оборудование и т. п.). Учить выделять основные части и характерные детали конструкций. Поощрять самостоятельность, творчество, инициативу, дружелюбие. Помогать анализировать сделанные воспитателем поделки и постройки; на основе анализа находить конструктивные решения и планировать создание собственной постройки. Знакомить с новыми деталями: разнообразными по форме и величине пластинами, брусками, цилиндрами, конусами и др. Учить заменять одни детали другими. Формировать умение создавать различные по величине и конструкции постройки одного и того же объекта. Учить строить по рисунку, самостоятельно подбирать необходимый строительный материал. Продолжать развивать умение работать коллективно, объединять свои поделки в соответствии с общим замыслом, договариваться, кто какую часть работы будет выполнять.

Подготовительная к школе группа (от 6 до 7 лет)

Формировать интерес к разнообразным зданиям и сооружениям (жилые дома, театры и др.). Поощрять желание передавать их особенности в конструктивной деятельности. Учить видеть конструкцию объекта и анализировать ее основные части, их функциональное назначение. Предлагать детям самостоятельно находить отдельные конструктивные решения на основе анализа существующих сооружений. Закреплять навыки коллективной работы: умение распределять обязанности, работать в соответствии с общим замыслом, не мешая друг другу.

Конструирование из строительного материала. Учить детей сооружать различные конструкции одного и того же объекта в соответствии с их назначением (мост для пешеходов,

мост для транспорта). Определять, какие детали более всего подходят для постройки, как их целесообразнее скомбинировать; продолжать развивать умение планировать процесс возведения постройки. Продолжать учить сооружать постройки, объединенные общей темой (улица, машины, дома).

Конструирование из деталей конструкторов. Познакомить с разнообразными пластмассовыми конструкторами. Учить создавать различные модели (здания, самолеты, поезда и т. д.) по рисунку, по словесной инструкции воспитателя, по собственному замыслу. Познакомить детей с деревянным конструктором, детали которого крепятся штифтами. Учить создавать различные конструкции (мебель, машины) по рисунку и по словесной инструкции воспитателя. Учить создавать конструкции, объединенные общей темой (детская площадка, стоянка машин и др.). Учить разбирать конструкции при помощи скобы и киянки (в пластмассовых конструкторах).

Музыкальная деятельность

Вторая группа раннего возраста (от 2 до 3 лет)

Воспитывать интерес к музыке, желание слушать музыку, подпевать, выполнять простейшие танцевальные движения.

Слушание. Учить детей внимательно слушать спокойные и бодрые песни, музыкальные пьесы разного характера, понимать, о чем (о ком) поется, и эмоционально реагировать на содержание. Учить различать звуки по высоте (высокое и низкое звучание колокольчика, фортепьяно, металлофона).

Пение. Вызывать активность детей при подпевании и пении. Развивать умение подпевать фразы в песне (совместно с воспитателем). Постепенно приучать к сольному пению.

Музыкально-ритмические движения. Развивать эмоциональность и образность восприятия музыки через движения. Продолжать формировать способность воспринимать и воспроизводить движения, показываемые взрослым (хлопать, притопывать ногой, полуприседать, совершать повороты кистей рук и т. д.). Учить детей начинать движение с началом музыки и заканчивать с ее окончанием; передавать образы (птичка летает, зайка прыгает, мишка косолапый идет). Совершенствовать умение ходить и бегать (на носках, тихо; высоко и низко поднимая ноги; прямым галопом), выполнять плясовые движения в кругу, в рассыпную, менять движения с изменением характера музыки или содержания песни.

Младшая группа (от 3 до 4 лет)

Воспитывать у детей эмоциональную отзывчивость на музыку. Познакомить с тремя музыкальными жанрами: песней, танцем, маршем. Способствовать развитию музыкальной памяти. Формировать умение узнавать знакомые песни, пьесы; чувствовать характер музыки (веселый, бодрый, спокойный), эмоционально на нее реагировать.

Слушание. Учить слушать музыкальное произведение до конца, понимать характер музыки, узнавать и определять, сколько частей в произведении.

Развивать способность различать звуки по высоте в пределах октавы - септимы, замечать изменение в силе звучания мелодии (громко, тихо). Совершенствовать умение различать звучание музыкальных игрушек, детских музыкальных инструментов (музыкальный молоточек, шарманка, погремушка, барабан, бубен, металлофон и др.).

Пение. Способствовать развитию певческих навыков: петь без напряжения в диапазоне ре (ми) - ля (си), в одном темпе со всеми, чисто и ясно произносить слова, передавать характер песни (весело, протяжно, ласково, напевно).

Песенное творчество. Учить допевать мелодии колыбельных песен на слог «баю-баю» и веселых мелодий на слог «ля-ля». Формировать навыки сочинительства веселых и грустных мелодий по образцу.

Музыкально-ритмические движения. Учить двигаться в соответствии с двухчастной формой музыки и силой ее звучания (громко, тихо); реагировать на начало звучания музыки и ее окончание. Совершенствовать навыки основных движений (ходьба и бег). Учить маршировать вместе со всеми и индивидуально, бегать легко, в умеренном и быстром темпе под музыку. Улучшать качество исполнения танцевальных движений: притопывать попеременно двумя ногами и одной ногой. Развивать умение кружиться в парах, выполнять прямой галоп, двигаться под музыку ритмично и согласно темпу и характеру музыкального произведения с предметами, игрушками и без них. Способствовать развитию навыков выразительной и эмоциональной передачи игровых и сказочных образов: идет медведь, крадется кошка, бегают мышата, скачет зайка, ходит петушок, клюют зернышки цыплята, летают птички и т. д.

Развитие танцевально-игрового творчества. Стимулировать самостоятельное выполнение танцевальных движений под плясовые мелодии. Учить более точно выполнять движения, передающие характер изображаемых животных.

Игра на детских музыкальных инструментах. Знакомить детей с некоторыми детскими музыкальными инструментами: дудочкой, металлофоном, колокольчиком, бубном, погремушкой, барабаном, а также их звучанием. Учить дошкольников подыгрывать на детских ударных музыкальных инструментах.

Средняя группа (от 4 до 5 лет)

Продолжать развивать у детей интерес к музыке, желание ее слушать, вызывать эмоциональную отзывчивость при восприятии музыкальных произведений. Обогащать музыкальные впечатления, способствовать дальнейшему развитию основ музыкальной культуры.

Слушание. Формировать навыки культуры слушания музыки (не отвлекаться, дослушивать произведение до конца). Учить чувствовать характер музыки, узнавать знакомые произведения, высказывать свои впечатления о прослушанном. Учить замечать выразительные средства музыкального произведения: тихо, громко, медленно, быстро. Развивать способность различать звуки по высоте (высокий, низкий в пределах сексты, септимы).

Пение. Обучать детей выразительному пению, формировать умение петь протяжно, подвижно, согласованно (в пределах ре — си первой октавы). Развивать умение брать дыхание между короткими музыкальными фразами. Учить петь мелодию чисто, смягчать концы фраз, четко произносить слова, петь выразительно, передавая характер музыки. Учить петь с инструментальным сопровождением и без него (с помощью воспитателя).

Песенное творчество. Учить самостоятельно сочинять мелодию колыбельной песни и отвечать на музыкальные вопросы («Как тебя зовут?», «Что ты хочешь, кошечка?», «Где ты?»). Формировать умение импровизировать мелодии на заданный текст.

Музыкально-ритмические движения. Продолжать формировать у детей навык ритмичного движения в соответствии с характером музыки. Учить самостоятельно менять движения в соответствии с двух- и трехчастной формой музыки. Совершенствовать танцевальные движения: прямой галоп, пружинка, кружение по одному и в парах. Учить детей двигаться в парах по кругу в танцах и хороводах, ставить ногу на носок и на пятку, ритмично хлопать в ладоши, выполнять простейшие перестроения (из круга врассыпную и обратно), подскоки. Продолжать совершенствовать у детей навыки основных движений (ходьба: «торжественная», спокойная, «таинственная»; бег: легкий, стремительный).

Развитие танцевально-игрового творчества. Способствовать развитию эмоционально-образного исполнения музыкально-игровых упражнений (кружатся листочки, падают снежинки) и сенок, используя мимику и пантомиму (зайка веселый и грустный, хитрая лисичка, сердитый волк и т. д.). Обучать инсценированию песен и постановке небольших музыкальных спектаклей.

Игра на детских музыкальных инструментах. Формировать умение подыгрывать простейшие мелодии на деревянных ложках, погремушках, барабане, металлофоне.

Старшая группа (от 5 до 6 лет)

Продолжать развивать интерес и любовь к музыке, музыкальную отзывчивость на нее. Формировать музыкальную культуру на основе знакомства с классической, народной и современной музыкой. Продолжать развивать музыкальные способности детей: звуковысотный, ритмический, тембровый, динамический слух. Способствовать дальнейшему развитию навыков пения, движений под музыку, игры и импровизации мелодий на детских музыкальных инструментах; творческой активности детей.

Слушание. Учить различать жанры музыкальных произведений (марш, танец, песня). Совершенствовать музыкальную память через узнавание мелодий по отдельным фрагментам произведения (вступление, заключение, музыкальная фраза). Совершенствовать навык различения звуков по высоте в пределах квинты, звучания музыкальных инструментов (клавишно-ударные и струнные: фортепиано, скрипка, виолончель, балалайка).

Пение. Формировать певческие навыки, умение петь легким звуком в диапазоне от «ре» первой октавы до «до» второй октавы, брать дыхание перед началом песни, между музыкальными фразами, произносить отчетливо слова, своевременно начинать и заканчивать песню, эмоционально передавать характер мелодии, петь умеренно, громко и тихо. Способствовать развитию навыков сольного пения, с музыкальным сопровождением и без него. Содействовать проявлению самостоятельности и творческому исполнению песен разного характера. Развивать песенный музыкальный вкус.

Песенное творчество. Учить импровизировать мелодию на заданный текст. Учить детей сочинять мелодии различного характера: ласковую колыбельную, задорный или бодрый марш, плавный вальс, веселую плясовую.

Музыкально-ритмические движения. Развивать чувство ритма, умение передавать через движения характер музыки, ее эмоционально-образное содержание.

Учить свободно ориентироваться в пространстве, выполнять простейшие перестроения, самостоятельно переходить от умеренного к быстрому или медленному темпу, менять движения в соответствии с музыкальными фразами. Способствовать формированию навыков исполнения танцевальных движений (поочередное выбрасывание ног вперед в прыжке; приставной шаг с приседанием, с продвижением вперед, кружение; приседание с выставлением ноги вперед). Познакомить с русским хороводом, пляской, а также с танцами других народов. Продолжать развивать навыки инсценирования песен; учить изображать сказочных животных и птиц (лошадка, коза, лиса, медведь, заяц, журавль, ворон и т. д.) в разных игровых ситуациях.

Музыкально-игровое и танцевальное творчество. Развивать танцевальное творчество; учить придумывать движения к пляскам, танцам, составлять композицию танца, проявляя самостоятельность в творчестве. Учить самостоятельно придумывать движения, отражающие содержание песни. Побуждать к инсценированию содержания песен, хороводов.

Игра на детских музыкальных инструментах. Учить детей исполнять простейшие мелодии на детских музыкальных инструментах; знакомые песенки индивидуально и небольшими группами, соблюдая при этом общую динамику и темп. Развивать творчество детей, побуждать их к активным самостоятельным действиям.

Подготовительная к школе группа (от 6 до 7 лет)

Продолжать приобщать детей к музыкальной культуре, воспитывать художественный вкус. Продолжать обогащать музыкальные впечатления детей, вызывать яркий эмоциональный отклик при восприятии музыки разного характера. Совершенствовать звуковысотный, ритмический, тембровый и динамический слух. Способствовать дальнейшему формированию певче-

ского голоса, развитию навыков движения под музыку. Обучать игре на детских музыкальных инструментах. Знакомить с элементарными музыкальными понятиями.

Слушание. Продолжать развивать навыки восприятия звуков по высоте в пределах квинты - терции; обогащать впечатления детей и формировать музыкальный вкус, развивать музыкальную память. Способствовать развитию мышления, фантазии, памяти, слуха. Знакомить с элементарными музыкальными понятиями (темп, ритм); жанрами (опера, концерт, симфонический концерт), творчеством композиторов и музыкантов. Познакомить детей с мелодией Государственного гимна Российской Федерации.

Пение. Совершенствовать певческий голос и вокально-слуховую координацию. Закреплять практические навыки выразительного исполнения песен в пределах от до первой октавы до ре второй октавы; учить брать дыхание и удерживать его до конца фразы; обращать внимание на артикуляцию (дикцию). Закреплять умение петь самостоятельно, индивидуально и коллективно, с музыкальным сопровождением и без него.

Песенное творчество. Учить самостоятельно придумывать мелодии, используя в качестве образца русские народные песни; самостоятельно импровизировать мелодии на заданную тему по образцу и без него, используя для этого знакомые песни, музыкальные пьесы и танцы.

Музыкально-ритмические движения. Способствовать дальнейшему развитию навыков танцевальных движений, умения выразительно и ритмично двигаться в соответствии с разнообразным характером музыки, передавая в танце эмоционально-образное содержание. Знакомить с национальными плясками (русские, белорусские, украинские и т. д.). Развивать танцевально-игровое творчество; формировать навыки художественного исполнения различных образов при инсценировании песен, театральных постановок.

Музыкально-игровое и танцевальное творчество. Способствовать развитию творческой активности детей в доступных видах музыкальной исполнительской деятельности (игра в оркестре, пение, танцевальные движения и т. п.). Учить импровизировать под музыку соответствующего характера (лыжник, конькобежец, наездник, рыбак; лукавый котик и сердитый козлик и т. п.). Учить придумывать движения, отражающие содержание песни; выразительно действовать с воображаемыми предметами. Учить самостоятельно искать способ передачи в движениях музыкальных образов. Формировать музыкальные способности; содействовать проявлению активности и самостоятельности.

Игра на детских музыкальных инструментах. Знакомить с музыкальными произведениями в исполнении различных инструментов и в оркестровой обработке. Учить играть на металлофоне, свирели, ударных и электронных музыкальных инструментах, русских народных музыкальных инструментах: трещотках, погремушках, треугольниках; исполнять музыкальные произведения в оркестре и в ансамбле.

Содержание образовательной области «Физическое развитие»

Физическое развитие включает приобретение опыта в следующих видах деятельности детей: двигательной, в том числе связанной с выполнением упражнений, направленных на развитие таких физических качеств, как координация и гибкость; способствующих правильному формированию опорно-двигательной системы организма, развитию равновесия, координации движения, крупной и мелкой моторики обеих рук, а также с правильным, не наносящим ущерба организму, выполнением основных движений (ходьба, бег, мягкие прыжки, повороты в обе стороны), формирование начальных представлений о некоторых видах спорта, овладение подвижными играми с правилами; становление целенаправленности и саморегуляции в двигательной сфере; становление ценностей здорового образа жизни,

овладение его элементарными нормами и правилами (в питании, двигательном режиме, закаливании, при формировании полезных привычек и др.). (ФГОС ДО п.2.6)

Основные цели и задачи:

Формирование у детей начальных представлений о здоровом образе жизни.

Физическая культура. Сохранение, укрепление и охрана здоровья детей; повышение умственной и физической работоспособности, предупреждение утомления.

Обеспечение гармоничного физического развития, совершенствование умений и навыков в основных видах движений, воспитание красоты, грациозности, выразительности движений, формирование правильной осанки.

Формирование потребности в ежедневной двигательной деятельности. Развитие инициативы, самостоятельности и творчества в двигательной активности, способности к самоконтролю, самооценке при выполнении движений.

Развитие интереса к участию в подвижных и спортивных играх и физических упражнениях, активности в самостоятельной двигательной деятельности; интереса и любви к спорту.

Характер решаемых задач позволяет структурировать содержание образовательной области по следующим разделам:

1. Формирование начальных представлений о здоровом образе жизни.
2. Физическая культура

Разделы	Содержание разделов	Формы организации образовательной деятельности по реализации содержания	Методы и приемы реализации содержания
Формирование начальных представлений о здоровом образе жизни	1. Формирование культурно-гигиенических навыков	Игры с бытовыми предметами, отобразительные игры, сюжетно-дидактические игры, соблюдение режимных моментов, создание педагогических ситуаций.	Совместные действия взрослого и ребенка, показ образца выполнения действий, беседа, словесная инструкция, объяснение, упражнение, игра, наблюдение, чтение художественных произведений, рассказ, беседа, моделирование Проектная деятельность - Долгосрочный проект ГБДОУ д/с №83 «Будьте здоровы!»
Физическая культура	1. Общеразвивающие упражнения 2. Основные движения (бег, ходьба, прыжки, катание, бросание, ловля мяча, ползание, лазание) 3. Подвижные игры 4. Спортивные игры	Занятие физической культурой, зарядка, гимнастика, прогулка, физкультурные упражнения, и досуги спортивные праздники	Совместные действия взрослого и ребенка, показ образца выполнения действий, беседа, словесная инструкция, объяснение, упражнение, игра Проектная деятельность - Долгосрочный проект ГБДОУ д/с №83 «Будьте здоровы!»

Формирование начальных представлений о здоровом образе жизни

Группа раннего возраста (от 2 до 3 лет)

Формировать у детей представления о значении разных органов для нормальной жизнедеятельности человека: глаза - смотреть, уши - слышать, нос - нюхать, язык - пробовать (определять) на вкус, руки - хватать, держать, трогать; ноги - стоять, прыгать, бегать, ходить; голова - думать, запоминать.

Младшая группа (от 3 до 4 лет)

Развивать умение различать и называть органы чувств (глаза, рот, нос, уши), дать представление об их роли в организме и о том, как их беречь и ухаживать за ними. Дать представление о полезной и вредной пище; об овощах и фруктах, молочных продуктах, полезных для здоровья человека. Формировать представление о том, что утренняя зарядка, игры, физические упражнения вызывают хорошее настроение; с помощью сна восстанавливаются силы. Познакомить детей с упражнениями, укрепляющими различные органы и системы организма. Дать представление о необходимости закаливания. Дать представление о ценности здоровья; формировать желание вести здоровый образ жизни. Формировать умение сообщать о своем самочувствии взрослым, осознавать необходимость лечения. Формировать потребность в соблюдении навыков гигиены и опрятности в повседневной жизни.

Средняя группа (от 4 до 5 лет)

Продолжать знакомство детей с частями тела и органами чувств человека. Формировать представление о значении частей тела и органов чувств для жизни и здоровья человека (руки делают много полезных дел; ноги помогают двигаться; рот говорит, ест; зубы жуют; язык помогает жевать, говорить; кожа чувствует; нос дышит, улавливает запахи; уши слышат). Воспитывать потребность в соблюдении режима питания, употреблении в пищу овощей и фруктов, других полезных продуктов. Формировать представление о необходимых человеку веществах и витаминах. Расширять представления о важности для здоровья сна, гигиенических процедур, движений, закаливания. Знакомить детей с понятиями «здоровье» и «болезнь». Развивать умение устанавливать связь между совершаемым действием и состоянием организма, самочувствием («Я чищу зубы - значит, они у меня будут крепкими и здоровыми», «Я промочил ноги на улице, и у меня начался насморк»). Формировать умение оказывать себе элементарную помощь при ушибах, обращаться за помощью к взрослым при заболевании, травме. Формировать представления о здоровом образе жизни; о значении физических упражнений для организма человека. Продолжать знакомить с физическими упражнениями на укрепление различных органов и систем организма.

Старшая группа (от 5 до 6 лет)

Расширять представления об особенностях функционирования и целостности человеческого организма. Акцентировать внимание детей на особенностях их организма и здоровья («Мне нельзя есть апельсины - у меня аллергия», «Мне нужно носить очки»). Расширять представления о составляющих (важных компонентах) здорового образа жизни (правильное питание, движение, сон и солнце, воздух и вода - наши лучшие друзья) и факторах, разрушающих здоровье. Формировать представления о зависимости здоровья человека от правильного питания; умения определять качество продуктов, основываясь на сенсорных ощущениях. Расширять представления о роли гигиены и режима дня для здоровья человека. Формировать представления о правилах ухода за больным (заботиться о нем, не шуметь, выполнять его просьбы и поручения). Воспитывать сочувствие к болеющим. Формировать умение характеризовать свое

самочувствие. Знакомить детей с возможностями здорового человека. Формировать у детей потребность в здоровом образе жизни. Прививать интерес к физической культуре и спорту и желание заниматься физкультурой и спортом. Знакомить с доступными сведениями из истории олимпийского движения. Знакомить с основами техники безопасности и правилами поведения в спортивном зале и на спортивной площадке.

Подготовительная к школе группа (от 6 до 7 лет)

Расширять представления детей о рациональном питании (объем пищи, последовательность ее приема, разнообразие в питании, питьевой режим). Формировать представления о значении двигательной активности в жизни человека; умения использовать специальные физические упражнения для укрепления своих органов и систем. Формировать представления об активном отдыхе. Расширять представления о правилах и видах закаливания, о пользе закаливающих процедур. Расширять представления о роли солнечного света, воздуха и воды в жизни человека и их влиянии на здоровье.

Физическая культура

Вторая группа раннего возраста (от 2 до 3 лет)

Формировать умение сохранять устойчивое положение тела, правильную осанку. Учить ходить и бегать, не наталкиваясь друг на друга, с согласованными, свободными движениями рук и ног. Приучать действовать сообща, придерживаясь определенного направления передвижения с опорой на зрительные ориентиры, менять направление и характер движения во время ходьбы и бега в соответствии с указанием педагога. Учить ползать, лазать, разнообразно действовать с мячом (брать, держать, переносить, класть, бросать, катать). Учить прыжкам на двух ногах на месте, с продвижением вперед, в длину с места, отталкиваясь двумя ногами.

Подвижные игры. Развивать у детей желание играть вместе с воспитателем в подвижные игры с простым содержанием, несложными движениями. Способствовать развитию умения детей играть в игры, в ходе которых совершенствуются основные движения (ходьба, бег, бросание, катание). Учить выразительности движений, умению передавать простейшие действия некоторых персонажей (попрыгать, как зайчики; поклевать зернышки и попить водичку, как цыплята, и т. п.).

Младшая группа (от 3 до 4 лет)

Продолжать развивать разнообразные виды движений. Учить детей ходить и бегать свободно, не шаркая ногами, не опуская головы, сохраняя перекрестную координацию движений рук и ног. Приучать действовать совместно. Учить строиться в колонну по одному, шеренгу, круг, находить свое место при построениях. Учить энергично отталкиваться двумя ногами и правильно приземляться в прыжках с высоты, на месте и с продвижением вперед; принимать правильное исходное положение в прыжках в длину и высоту с места; в метании мешочков с песком, мячей диаметром 15–20 см. Закреплять умение энергично отталкивать мячи при катании, бросании. Продолжать учить ловить мяч двумя руками одновременно. Обучать хвату за перекладину во время лазанья. Закреплять умение ползать. Учить сохранять правильную осанку в положениях сидя, стоя, в движении, при выполнении упражнений в равновесии. Учить кататься на санках, садиться на трехколесный велосипед, кататься на нем и слезать с него. Учить детей надевать и снимать лыжи, ходить на них, ставить лыжи на место.

Учить реагировать на сигналы «беги», «лови», «стой» и др.; выполнять правила в подвижных играх. Развивать самостоятельность и творчество при выполнении физических упражнений, в подвижных играх.

Подвижные игры. Развивать активность и творчество детей в процессе двигательной деятельности. Организовывать игры с правилами. Поощрять самостоятельные игры с каталка-

ми, автомобилями, тележками, велосипедами, мячами, шарами. Развивать навыки лазанья, ползания; ловкость, выразительность и красоту движений. Вводить в игры более сложные правила со сменой видов движений. Воспитывать у детей умение соблюдать элементарные правила, согласовывать движения, ориентироваться в пространстве.

Средняя группа (от 4 до 5 лет)

Формировать правильную осанку. Развивать и совершенствовать двигательные умения и навыки детей, умение творчески использовать их в самостоятельной двигательной деятельности. Закреплять и развивать умение ходить и бегать с согласованными движениями рук и ног. Учить бегать легко, ритмично, энергично отталкиваясь носком. Учить ползать, пролезать, подлезать, перелезть через предметы. Учить перелезть с одного пролета гимнастической стенки на другой (вправо, влево). Учить энергично отталкиваться и правильно приземляться в прыжках на двух ногах на месте и с продвижением вперед, ориентироваться в пространстве. В прыжках в длину и высоту с места учить сочетать отталкивание со взмахом рук, при приземлении сохранять равновесие. Учить прыжкам через короткую скакалку. Закреплять умение принимать правильное исходное положение при метании, отбивать мяч о землю правой и левой рукой, бросать и ловить его кистями рук (не прижимая к груди). Учить кататься на двухколесном велосипеде по прямой, по кругу. Учить детей ходить на лыжах скользящим шагом, выполнять повороты, подниматься на гору. Учить построениям, соблюдению дистанции во время передвижения. Развивать психофизические качества: быстроту, выносливость, гибкость, ловкость и др. Учить выполнять ведущую роль в подвижной игре, осознанно относиться к выполнению правил игры. Во всех формах организации двигательной деятельности развивать у детей организованность, самостоятельность, инициативность, умение поддерживать дружеские взаимоотношения со сверстниками.

Подвижные игры. Продолжать развивать активность детей в играх с мячами, скакалками, обручами и т. д. Развивать быстроту, силу, ловкость, пространственную ориентировку. Воспитывать самостоятельность и инициативность в организации знакомых игр. Приучать к выполнению действий по сигналу.

Старшая группа (от 5 до 6 лет)

Продолжать формировать правильную осанку; умение осознанно выполнять движения. Совершенствовать двигательные умения и навыки детей. Развивать быстроту, силу, выносливость, гибкость. Закреплять умение легко ходить и бегать, энергично отталкиваясь от опоры. Учить бегать наперегонки, с преодолением препятствий. Учить лазать по гимнастической стенке, меняя темп. Учить прыгать в длину, в высоту с разбега, правильно разбегаться, отталкиваться и приземляться в зависимости от вида прыжка, прыгать на мягкое покрытие через длинную скакалку, сохранять равновесие при приземлении. Учить сочетать замах с броском при метании, подбрасывать и ловить мяч одной рукой, отбивать его правой и левой рукой на месте и вести при ходьбе.

Подготовительная к школе группа (от 6 до 7 лет)

Формировать потребность в ежедневной двигательной деятельности. Воспитывать умение сохранять правильную осанку в различных видах деятельности. Совершенствовать технику основных движений, добываясь естественности, легкости, точности, выразительности их выполнения. Закреплять умение соблюдать заданный темп в ходьбе и беге. Учить сочетать разбег с отталкиванием в прыжках на мягкое покрытие, в длину и высоту с разбега. Добиваться активного движения кисти руки при броске. Учить перелезть с пролета на пролет гимнастической стенки по диагонали. Учить быстро перестраиваться на месте и во время движения, равняться в колонне, шеренге, кругу; выполнять упражнения ритмично, в указанном воспитателем темпе. Развивать психофизические качества: силу, быстроту, выносливость, ловкость, гибкость. Про-

должать упражнять детей в статическом и динамическом равновесии, развивать координацию движений и ориентировку в пространстве. Закреплять навыки выполнения спортивных упражнений. Учить самостоятельно следить за состоянием физкультурного инвентаря, спортивной формы, активно участвовать в уходе за ними. Обеспечивать разностороннее развитие личности ребенка: воспитывать выдержку, настойчивость, решительность, смелость, организованность, инициативность, самостоятельность, творчество, фантазию. Продолжать учить детей самостоятельно организовывать подвижные игры, придумывать собственные игры, варианты игр, комбинировать движения.

Поддерживать интерес к физической культуре и спорту, отдельным достижениям в области спорта.

Подвижные игры. Учить детей использовать разнообразные подвижные игры (в том числе игры с элементами соревнования), способствующие развитию психофизических качеств (ловкость, сила, быстрота, выносливость, гибкость), координации движений, умения ориентироваться в пространстве; самостоятельно организовывать знакомые подвижные игры со сверстниками, справедливо оценивать свои результаты и результаты товарищей. Учить придумывать варианты игр, комбинировать движения, проявляя творческие способности. Развивать интерес к спортивным играм и упражнениям (городки, бадминтон, баскетбол, настольный теннис, хоккей, футбол).

Содержание коррекционной работы в условиях инклюзивного образования

Принципы построения образовательного процесса в условиях инклюзивной практики ДОУ

Построение образовательного процесса в условиях реализации инклюзивной практики, диктует необходимость создания структурно-функциональной модели, спроектированной на основе интеграции системного, компетентностного и дифференцированного подходов, ориентирующих педагогов на овладение воспитанниками социальными, здоровьесберегающими, коммуникативными, деятельностными, информационными компетенциями.

Организация инклюзивной практики строится на следующих принципах:

- принцип индивидуального подхода предполагает всестороннее изучение воспитанников и разработку соответствующих мер педагогического воздействия с учетом выявленных особенностей (выбор форм, методов и средств обучения и воспитания с учетом индивидуальных образовательных потребностей каждого ребенка);
- принцип поддержки самостоятельной активности ребенка (индивидуализации). Важным условием успешности инклюзивного образования является обеспечение условий для самостоятельной активности ребенка. Реализация этого принципа решает задачу формирования социально активной личности, которая является субъектом своего развития, а не пассивным потребителем социальных услуг;
- принцип социального взаимодействия предполагает создание условий для понимания и принятия друг другом всех участников образовательного процесса с целью достижения плодотворного взаимодействия на гуманистической основе. Инклюзия - это активное включение детей, родителей и специалистов в совместную деятельность как учебную, так и социальную для создания инклюзивного сообщества как модели реального социума;

- принцип междисциплинарного подхода. Разнообразие индивидуальных характеристик детей требует комплексного, междисциплинарного подхода к определению и разработке методов и средств воспитания и обучения. Специалисты (воспитатель, логопед, социальный педагог, психолог, дефектолог при участии старшего воспитателя), работающие в группе, регулярно проводят диагностику детей и в процессе обсуждения составляют образовательный план действий, направленный как на конкретного ребенка, так и на группу в целом;

- принцип вариативности в организации процессов обучения и воспитания. Включение в инклюзивную группу детей с различными особенностями в развитии предполагает наличие вариативной развивающей среды, т. е. необходимых развивающих и дидактических пособий, средств обучения, безбарьерной среды, вариативной методической базы обучения и воспитания и способность педагога использовать разнообразные методы и средства работы как по общей, так и специальной педагогике;

- принцип партнерского взаимодействия с семьей. Усилия педагогов будут эффективными, только если они поддержаны родителями, понятны им и соответствуют потребностям семьи. Задача специалиста - установить доверительные партнерские отношения с родителями или близкими ребенка, внимательно относиться к запросу родителей, к тому, что, на их взгляд, важно и нужно в данный момент ребенку, договориться о совместных действиях, направленных на поддержку ребенка;

- принцип динамического развития образовательной модели детского сада. Модель детского сада может изменяться, включая новые структурные подразделения, специалистов, развивающие методы и средства.

Основная цель образовательного учреждения в процессе становления инклюзивной практики - обеспечение условий для совместного воспитания и образования нормально развивающихся детей и детей с ОВЗ, т. е. с разными образовательными потребностями.

2.1.3. Описание образовательной деятельности в соответствии с направлениями развития ребенка, представленными в пяти образовательных областях примерной адаптированной основной образовательной программы дошкольного образования детей с ТНР (тяжелые нарушения речи)

Примерная адаптированная основная образовательная программа дошкольного образования детей с ТНР (тяжелые нарушения речи), представлена на сайте Гос. реестра примерных основных общеобразовательных программ Министерства просвещения РФ <http://fgosreestr.ru/>

Содержание образовательной области «Социально - коммуникативное развитие»

В области социально-коммуникативного развития ребенка с ТНР, с учётом его психофизических особенностей, в условиях информационной социализации основными задачами образовательной деятельности являются создание условий для:

- усвоения норм и ценностей, принятых в обществе, включая моральные и нравственные ценности;
- развития общения и взаимодействия ребенка с ТНР со взрослыми и сверстниками;
- становления самостоятельности, целенаправленности и саморегуляции собственных действий;

- развития эмоциональной отзывчивости, сопереживания,
- формирования готовности к совместной деятельности со сверстниками и взрослыми,
- формирования уважительного отношения и чувства принадлежности к своей семье и к сообществу детей и взрослых в Организации;
- формирования позитивных установок к различным видам труда и творчества;
- формирования основ безопасного поведения в быту, социуме, природе;
- развития коммуникативных и социальных навыков ребенка с ТНР;
- развития игровой деятельности.

Основное содержание образовательной деятельности с детьми младшего дошкольного возраста

Совместная образовательная деятельность педагогов с детьми с ТНР на первой ступени образования предполагает следующие направления работы:

- формирование представлений детей о разнообразии окружающего их мира и людей;
- воспитание правильного отношения к людям, вещам и т. д.;
- обучение способам поведения в обществе, отражающим желания, возможности и предпочтения детей («хочу – не хочу», «могу – не могу», «нравится – не нравится»).

Характер решаемых задач позволяет структурировать содержание образовательной области «Социально-коммуникативное развитие» по следующим разделам: 1) игра; 2) представления о мире людей и рукотворных материалах; 3) безопасное поведение в быту, социуме, природе; 4) труд.

Обучение игре младших дошкольников с ТНР проводится в форме развивающих образовательных ситуаций, направленных на преодоление у детей речевого и неречевого негативизма. Для этого все специалисты стремятся придать отношениям детей к окружающим взрослым и детям положительную направленность.

В ходе обучающих игр с детьми первого уровня речевого развития взрослые организуют игровые ситуации, позволяющие детям с помощью невербальных и вербальных средств общения выражать радость от достижения целей, вступать в общение со сверстниками: парное или в малых группах (два-три ребенка).

В различных предметных и ролевых играх с предметами-орудиями бытового назначения, с игрушками взрослые уточняют представления детей о цвете предметов (красный, синий, желтый, зеленый, черный, белый), учат их детей различать предметы по цвету (противопоставление по принципу «такой - не такой», выбор предметов одного цвета из группы предметов, разных по форме и величине; различение контрастных и близких по цвету предметов). В обучающих играх дети соотносят цвет предмета со словом.

Взрослые в различных педагогических ситуациях, в режимные моменты, в игре и т. п. формируют у детей с ТНР навыки самообслуживания, культурно-гигиенические навыки, навыки выполнения элементарных трудовых поручений с их помощью.

Всеми педагогами образовательной организации в подборе доступного детям речевого материала применительно к игровым ситуациям и трудовым процессам, которые осваивает ребенок с ТНР, учитывается коррекционная направленность всего педагогического процесса. Взрослые обучают детей использовать невербальные и вербальные средства общения в процессе самообслуживания, выполнения культурно-гигиенических процедур, элементарных трудовых поручений, во время игры: сообщать о своих действиях, демонстрировать умения, обращаться за помощью в случае возникновения трудностей.

Образовательную деятельность в рамках указанной образовательной области проводят воспитатели, согласуя ее содержание с тематикой работы, проводимой учителем-логопедом.

Активными участниками образовательного процесса в области «Социально-коммуникативное развитие» должны стать родители детей, а также все остальные специалисты, работающие с детьми с тяжелыми нарушениями речи.

Основное содержание образовательной деятельности с детьми среднего дошкольного возраста

Характер решаемых задач позволяет структурировать содержание образовательной области «Социально-коммуникативное развитие» по следующим разделам: 1) игра; 2) представления о мире людей и рукотворных материалах; 3) безопасное поведение в быту, социуме, природе; 4) труд.

Содержание образовательной области «Социально-коммуникативное развитие» направлено на совершенствование и обогащение навыков игровой деятельности детей с ТНР, дальнейшее приобщение их к элементарным общепринятым нормам и правилам взаимоотношений со сверстниками и взрослыми, в том числе моральным, на обогащение первичных представлений о гендерной и семейной принадлежности. Активное включение в образовательный процесс разнообразных игр во всех формах и направлениях общеразвивающей и коррекционно-развивающей работы с дошкольниками с ТНР на протяжении их пребывания в дошкольной организации стимулирует, прежде всего, речевую активность.

Объектом особого внимания специалистов, работающих с детьми (учителей-логопедов, воспитателей, музыкальных руководителей и др.) становится уточнение и совершенствование использования детьми с нарушением речи коммуникативных средств, проявляющихся в игре: положительных взаимоотношений, организованности, выдержки, настойчивости, умения контролировать свои эмоции и подчинять их правилам группового взаимодействия в соответствии с общим игровым замыслом.

Принцип коррекционной направленности реализуется в подборе доступного детям речевого материала применительно к творческим и дидактическим играм, ситуациям трудовых процессов, которые осваивает ребенок среднего дошкольного возраста с нарушениями речи. Основное внимание взрослых в различных образовательных ситуациях обращается на обучение детей с ТНР использованию, прежде всего, вербальных (в сочетании с невербальными) средств общения в процессе игры, организованной деятельности, в режимные моменты и т.п.

Педагоги создают образовательные ситуации, направленные на стимулирование у детей потребности в сотрудничестве, в кооперативных действиях со сверстниками во всех видах деятельности. На этой основе осуществляется работа по активизации речевой деятельности, по накоплению детьми словарного запаса.

Игра как основная часть образовательной области «Социально-коммуникативное развитие» включается в совместную образовательную деятельность взрослых и детей в процессе овладения всеми образовательными областями, в групповые и индивидуальные логопедические занятия. В игре возникают партнерские отношения, поэтому социальная сфера «ребенок среди сверстников» становится предметом особого внимания педагогов. Взаимодействие взрослого с детьми с ТНР строится с учетом интересов каждого ребенка и детского сообщества в целом.

Образовательную деятельность в рамках области «Социально-коммуникативное развитие» проводят воспитатели, интегрируя ее содержание с тематикой логопедической работы, проводимой учителем-логопедом. Для формирования коммуникативных способностей детей среднего дошкольного возраста с ТНР учителю-логопеду (вместе с воспитателями) важно определить, насколько та или иная предметно-игровая ситуация будет стимулировать доступные им средства общения (вербальные и невербальные).

В образовательной процесс в области «Социально-коммуникативное развитие» желательна вовлекать родителей детей, а также всех остальных специалистов, работающих с детьми с тяжелыми нарушениями речи.

Основное содержание образовательной деятельности с детьми старшего дошкольного возраста

Содержание образовательной области «Социально-коммуникативное развитие» направлено на всестороннее развитие у детей с ТНР навыков игровой деятельности, дальнейшее приобщение их к общепринятым нормам и правилам взаимоотношений со сверстниками и взрослыми, в том числе моральным, на обогащение первичных представлений о гендерной и семейной принадлежности.

В этот период в коррекционно-развивающей работе с детьми взрослые создают и расширяют знакомые образовательные ситуации, направленные на стимулирование потребности детей в сотрудничестве, в кооперативных действиях со сверстниками во всех видах деятельности, продолжается работа по активизации речевой деятельности, по дальнейшему накоплению детьми словарного запаса.

Характер решаемых задач позволяет структурировать содержание образовательной области «Социально-коммуникативное развитие» по следующим разделам: 1) игра; 2) представления о мире людей и рукотворных материалах; 3) безопасное поведение в быту, социуме, природе; 4) труд.

Образовательную деятельность в рамках области «Социально-коммуникативное развитие» проводят воспитатели, интегрируя ее содержание с тематикой логопедической работы, проводимой учителем-логопедом.

Совместная образовательная деятельность педагогов с детьми с ТНР предполагает следующие направления работы: дальнейшее формирование представлений детей о разнообразии окружающего их мира людей и рукотворных материалов; воспитание правильного отношения к людям, к вещам и т. д.; обучение способам поведения в обществе, отражающим желания, возможности и предпочтения детей. В процессе уточнения представлений о себе и окружающем мире у детей активизируется речевая деятельность, расширяется словарный запас.

На третьей ступени обучения детей с ТНР основное внимание обращается на совершенствование игровых действий и точное выполнение игровых правил в дидактических и подвижных играх и упражнениях.

В этот период большое значение приобретает создание предметно-развивающей среды и привлечение детей к творческим играм. Воспитатели организуют сюжетно-ролевые и театрализованные игры с детьми, осуществляя недирективное руководство ими. Элементы сюжетно-ролевой и сюжетно-дидактической игры, театрализованные игры, подвижные, дидактические игры активно включаются в занятия с детьми по всем направлениям коррекционно-развивающей работы.

Работа с детьми старшего дошкольного возраста предполагает активное применение игротерапевтических техник с элементами куклотерапии, песочной терапии, арттерапии и др. Занятия по психотерапевтическим методикам (работа с детской агрессией, страхами, тревогой) проводит педагог-психолог, согласуя их с педагогами группы и родителями.

Педагоги уделяют основное внимание формированию связной речи у детей с ТНР, ее основных функций (коммуникативной, регулирующей, познавательной). Дети вовлекаются в различные виды деятельности, естественным образом обеспечивающие их коммуникативное взаимодействие со взрослыми и сверстниками, развитие познавательного интереса и мотивации к деятельности.

Особое внимание обращается на формирование у детей представления о Родине: о городах России, о ее столице, о государственной символике, гимне страны и т. д. У детей в различных ситуациях расширяют и закрепляют представления о предметах быта, необходимых человеку, о макросоциальном окружении.

Взрослые создают условия для формирования экологических представлений у детей, знакомя их с функциями человека в природе (потребительской, природоохранной, восстановительной).

В рамках раздела особое внимание обращается на развитие у детей устойчивого алгоритма поведения в опасных ситуациях: в помещении, на прогулке, на улице, в условиях поведения с посторонними людьми.

В этот период большое внимание уделяется формированию у детей интеллектуальной и мотивационной готовности к обучению в школе. У детей старшего дошкольного возраста активно развивается познавательный интерес (интеллектуальный, волевой и эмоциональный компоненты). Взрослые, осуществляя совместную деятельность с детьми, обращают внимание на то, какие виды деятельности их интересуют, стимулируют их развитие, создают предметно-развивающую среду, исходя из потребностей каждого ребенка.

Активными участниками образовательного процесса в области «Социально-коммуникативное развитие» являются родители детей, а также все специалисты, работающие с детьми с ТНР.

Содержание образовательной области «Познавательное развитие»

В образовательной области «Познавательное развитие» основными *задачами образовательной деятельности* с детьми являются создание условий для:

- развития интересов детей, любознательности и познавательной мотивации;
- формирования познавательных действий, становления сознания;
- развития воображения и творческой активности;
- формирования первичных представлений о себе, других людях, объектах окружающего мира, о свойствах и отношениях объектов окружающего мира (форме, цвете, размере, материале, звучании, ритме, темпе, количестве, числе, части и целом, пространстве и времени, движении и покое, причинах и следствиях и др.);
- формирования первичных представлений о малой родине и Отечестве, представлений о социокультурных ценностях нашего народа, об отечественных традициях и праздниках, о планете Земля как общем доме людей, об особенностях ее природы, многообразии стран и народов мира;
- развития представлений о виртуальной среде, о возможностях и рисках Интернета.

Основное содержание образовательной деятельности с детьми младшего дошкольного возраста

Содержание образовательной области «Познавательное развитие» обеспечивает развитие у детей с ТНР познавательной активности; обогащение их сенсомоторного и сенсорного опыта; формирование предпосылок познавательно-исследовательской и конструктивной деятельности; формирование представлений об окружающем мире; формирование элементарных математических представлений.

Характер решаемых задач позволяет структурировать содержание образовательной области «Познавательное развитие» по следующим разделам: 1) конструктивные игры и конструирование; 2) представления о себе и об окружающем природном мире; 3) элементарные математические представления.

В ходе образовательной деятельности у детей с ТНР развивают сенсорно-перцептивные способности: умение выделять знакомые объекты из фона зрительно, по звучанию, на ощупь и на вкус.

Для формирования кинетической основы движений пальцев рук у детей с ТНР в процессе выполнения последовательно организованных движений и конструктивного праксиса в предметные, а иногда и в сюжетные игры вводятся ситуации, когда детям нужно собрать пирамидку или матрешку, что-то построить, сложить разрезные картинки. В этом случае детям предлагают сборно-разборные игрушки, доступный им строительный материал, кукол и кукольную одежду с множеством застежек: на пуговицах, на липучках, на молниях. Занятия организуются таким образом, чтобы постоянно стимулировать детей к взаимодействию со взрослым и другими детьми.

В специально подобранных играх активно развиваются произвольность, опосредованность восприятия, пространственные отношения, способность создавать целое из частей. С помощью этих игр взрослый обучает детей простейшим обобщениям на основе установления сходных признаков.

Особое внимание взрослый обращает на обучение детей элементарному планированию и выполнению каких-либо действий с его помощью и самостоятельно («Что будем делать сначала?», «Что будем делать потом?»).

Основное содержание образовательной деятельности с детьми среднего дошкольного возраста

Содержание образовательной области «Познавательное развитие» обеспечивает повышение познавательной активности детей с ТНР, обогащение их сенсомоторного и сенсорного опыта, формирование предпосылок познавательно-исследовательской и конструктивной деятельности, а также представлений об окружающем мире и формирование элементарных математических представлений.

В процессе разнообразных видов деятельности дети узнают о функциональных свойствах и назначении объектов, учатся анализировать их, устанавливать причинные, временные и другие связи и зависимости между внутренними и внешними пространственными свойствами. При этом широко используются методы наблюдения за объектами, демонстрации объектов, элементарные опыты, упражнения и различные игры.

Характер решаемых задач позволяет структурировать содержание образовательной области по следующим разделам: 1) конструирование; 2) развитие представлений о себе и окружающем мире; 3) элементарные математические представления.

Взрослый развивает и поддерживает у детей словесное сопровождение практических действий.

Развитие у детей представлений о себе и об окружающем мире осуществляется комплексно при участии всех специалистов. Воспитатели организуют групповые и индивидуальные игровые занятия, совместную деятельность с детьми в форме увлекательных игр, экскурсий, поисков и т.п. Они обогащают и закрепляют у детей представления о себе и об окружающем мире в процессе изобразительной и трудовой деятельности, в совместных играх, на прогулках и во все режимные моменты.

Ребенок знакомится с функциональными качествами и назначением объектов окружающего природного, животного мира, овладевает умением анализировать их и связывать с внешними, пространственными свойствами. Для этого широко используются методы наблюдения, по возможности практические действия с объектами, обыгрывание, рассматривание иллюстративного материала, драматизация и т. д.

Педагоги продолжают формировать экологические представления детей, знакомить их с функциями человека в природе (потребительской, природоохранной, восстановительной).

Дети знакомятся с литературными произведениями (простейшими рассказами, историями, сказками, стихотворениями), разыгрывают совместно со взрослым литературные произведения по ролям.

Основное содержание образовательной деятельности с детьми старшего дошкольного возраста

Содержание образовательной области «Познавательное развитие» предполагает создание взрослыми ситуаций для расширения представлений детей о функциональных свойствах и назначении объектов, стимулируют их к анализу, используя вербальные средства общения, разнообразят ситуации для установления причинных, временных и других связей и зависимостей между внутренними и внешними свойствами. При этом широко используются методы наблюдения за объектами, демонстрации объектов, элементарные опыты, упражнения и различные игры. Содержание образовательной области «Познавательное развитие» в этот период обеспечивает развитие у детей с ТНР познавательной активности, обогащение их сенсорного и сенсорного опыта, формирование предпосылок познавательно-исследовательской и конструктивной деятельности, а также представлений об окружающем мире и элементарных математических представлений.

Характер решаемых задач позволяет структурировать содержание образовательной области по следующим разделам: 1) конструирование; 2) развитие представлений о себе и об окружающем мире; 3) формирование элементарных математических представлений.

Продолжается развитие у детей с ТНР мотивационного, целевого, содержательного, операционального и контрольного компонентов конструктивной деятельности. При этом особое внимание уделяется самостоятельности детей, им предлагаются творческие задания, задания на выполнение работ по своему замыслу, задания на выполнение коллективных построек.

Рекомендуются занятия в специальной интерактивной среде (темной и светлой сенсорных комнатах), которые проводит педагог-психолог. В них включаются сведения о цветовом многообразии, о звуках природы, о явлениях природы и зависимости настроения, состояния человека, растительного и животного мира от этих характеристик.

Педагоги стимулируют познавательный интерес детей к различным способам измерения, счета количеств, определения пространственных отношений у разных народов.

Содержание образовательной области «Речевое развитие»

В образовательной области «Речевое развитие» основными задачами образовательной деятельности с детьми является создание условий для:

- овладения речью как средством общения и культуры;
- обогащения активного словаря;
- развития связной, грамматически правильной диалогической и монологической речи;
- развития речевого творчества;
- развития звуковой и интонационной культуры речи, фонематического слуха;
- знакомства с книжной культурой, детской литературой;
- развития понимания на слух текстов различных жанров детской литературы; формирование звуковой аналитико-синтетической активности как предпосылки обучения грамоте;
- профилактики речевых нарушений и их системных последствий.

Программа оставляет Организации право выбора способа речевого развития детей, в том числе с учетом особенностей реализуемых основных образовательных программ, исполь-

зуемых вариативных образовательных программ и других особенностей реализуемой образовательной деятельности.

Основное содержание образовательной деятельности с детьми младшего дошкольного возраста

Содержание образовательной области «Речевое развитие» в младшем дошкольном возрасте направлено на формирование у детей с ТНР потребности в общении и элементарных коммуникативных умениях. Для детей с первым уровнем речевого развития характерно полное или почти полное отсутствие словесных средств общения в возрасте, когда у нормально развивающихся детей, речь в основном сформирована, следовательно, решение задач образовательной области «Речевое развитие» соотносится с содержанием логопедической работы. Она направлена на ознакомление детей с доступными способами и средствами взаимодействия с окружающими людьми, как невербальными, так и вербальными, развитие потребности во взаимодействии со взрослыми и сверстниками в доступной детям речевой активности, стимулирование развития лексической стороны речи, способности к подражанию речи, диалогической формы связной речи в различных видах детской деятельности.

Взрослый обращает на воспитание у детей внимания к речи окружающих и расширение объема понимания речи, что предъявляет особые требования к речи педагога, в ходе общения с младшими дошкольниками с ТНР. Взрослый вступает с каждым ребенком в эмоциональный контакт, строя свое взаимодействие с ребенком с ТНР таким образом, чтобы преодолеть возникающий у ребенка неречевой и речевой негативизм. Поэтому взрослый стимулирует любые попытки спонтанной речевой деятельности каждого ребенка.

Взрослый организует с детьми различные предметно-игровые ситуации, стимулирующие желание ребенка устанавливать контакт со взрослым и с другими детьми. Для этого совместная деятельность взрослого и детей осуществляется в игровой форме с использованием игрушек, подвижных и ролевых игр. Во время взаимодействия с каждым ребенком с ТНР создаются ситуации, воспитывающие у ребенка уверенность в своих силах.

Ребенку с первым уровнем речевого развития в возрасте от трех (трех с половиной) до четырех лет требуется последовательно организованное руководство предметно-игровой и речевой деятельностью с активным использованием взрослым показа действий и их названия, окрашенного интонацией, жестами, мимическими проявлениями с последующим самостоятельным проигрыванием детьми с незначительной словесной и жестовой помощью взрослого.

Общение детей с первым уровнем речевого развития необходимо развивать в процессе игровой, изобразительной и конструктивной деятельности, в ходе формирования у них навыков самообслуживания, культурно-гигиенических навыков, формирования представлений о себе и окружающем мире, в живом и естественном общении взрослых и детей во всех ситуациях жизни в ДОО.

Взрослый, создавая различные ситуации речевого и практического взаимодействия с каждым ребенком, стимулирует использование детьми в речи простых по структуре предложений в побудительной и повествовательной форме.

Для формирования коммуникативных способностей ребенка младшего дошкольного возраста с первым уровнем речевого развития учителю-логопеду важно определить, насколько та или иная предметно-игровая ситуация будет стимулировать доступные ему средства общения (вербальные и невербальные). Учителю-логопеду в ходе логопедических занятий, а воспитателю в ходе реализации задач образовательной области «Речевое развитие», учитывают особенности развития игровой деятельности каждого ребенка: сформированность игровых действий, умение взаимодействовать со взрослым и со сверстниками в игре, используя различные сред-

ства коммуникации.

Основное содержание образовательной деятельности с детьми среднего дошкольного возраста

Содержание образовательной области «Речевое развитие» в среднем дошкольном возрасте направлено на формирование у детей с ТНР потребности в речевом общении и коммуникативных умений. Основной акцент делается на формирование связной речи.

В этот период основное значение придается стимулированию речевой активности детей с ТНР, формированию мотивационно-потребностного компонента речевой деятельности, развитию когнитивных предпосылок речевой деятельности. Дети учатся вербализовывать свое отношение к окружающему миру, предметам и явлениям, делать элементарные словесные обобщения.

Педагоги продолжают обучение детей с ТНР ситуативной речи. При этом важную роль играет пример речевого поведения взрослых. Взрослые стимулируют желание детей свободно общаться, используя вербальные и невербальные средства общения, поощряют даже минимальную речевую активность детей в различных ситуациях. Педагоги направляют внимание на формирование у каждого ребенка с ТНР устойчивого эмоционального контакта со взрослыми и со сверстниками.

Взрослый, стремясь развить коммуникативные способности ребенка среднего дошкольного возраста с ТНР, учитывает особенности развития его игровой деятельности: сформированность игровых действий, возможности и коммуникативные умения взаимодействия со взрослым и сверстниками.

Основное содержание образовательной деятельности с детьми старшего дошкольного возраста

Ведущим направлением работы в рамках образовательной области «Речевое развитие» является формирование связной речи детей с ТНР.

В этот период основное внимание уделяется стимулированию речевой активности детей. У них формируется мотивационно-потребностный компонент речевой деятельности, развиваются ее когнитивные предпосылки: восприятие, внимание, память, мышление. Одной из важных задач обучения является формирование вербализованных представлений об окружающем мире, дифференцированного восприятия предметов и явлений, элементарных обобщений в сфере предметного мира. Различение, уточнение и обобщение предметных понятий становится базой для развития активной речи детей. Для развития фразовой речи детей проводятся занятия с использованием приемов комментированного рисования, обучения рассказыванию по литературным произведениям, по иллюстративному материалу. Для совершенствования планирующей функции речи детей обучают намечать основные этапы предстоящего выполнения задания. Совместно со взрослым, а затем самостоятельно детям предлагается составлять простейший словесный отчет о содержании и последовательности действий в различных видах деятельности.

Педагоги создают условия для развития коммуникативной активности детей с ТНР в быту, играх и на занятиях. Для этого, в ходе специально организованных игр и в совместной деятельности, ведется формирование средств межличностного взаимодействия детей. Взрослые предлагают детям различные ситуации, позволяющие моделировать социальные отношения в игровой деятельности. Они создают условия для расширения словарного запаса через эмоциональный, бытовой, предметный, социальный и игровой опыт детей.

У детей активно развивается способность к использованию речи в повседневном обще-

нии, а также стимулируется использование речи в области познавательно-исследовательского, художественно-эстетического, социально-коммуникативного и других видов развития. Взрослые могут стимулировать использование речи для познавательно-исследовательского развития детей, например, отвечая на вопросы «Почему?..», «Когда?..», обращая внимание детей на последовательность повседневных событий, различия и сходства, причинно-следственные связи, развивая идеи, высказанные детьми, вербально дополняя их.

В сфере приобщения детей к культуре чтения литературных произведений взрослые читают детям книги, стихи, вспоминают содержание и обсуждают вместе с детьми прочитанное, способствуя пониманию прочитанного. Детям, которые хотят читать сами, предоставляется такая возможность.

Для формирования у детей мотивации к школьному обучению, в работу по развитию речи детей с ТНР включаются занятия по подготовке их к обучению грамоте. Эту работу воспитатель и учитель-логопед проводят, исходя из особенностей и возможностей развития детей старшего дошкольного возраста с речевыми нарушениями. Содержание занятий по развитию речи тесно связано с содержанием логопедической работы, а также работы, которую проводят с детьми другие специалисты.

Содержание образовательной области «Художественно-эстетическое развитие»

В образовательной области «Художественно-эстетическое развитие» основными *задачами образовательной деятельности* с детьми являются создание условий для:

- развития у детей интереса к эстетической стороне действительности, ознакомления с разными видами и жанрами искусства (словесного, музыкального, изобразительного), в том числе народного творчества;
- развития способности к восприятию музыки, художественной литературы, фольклора;
- приобщения к разным видам художественно-эстетической деятельности, развития потребности в творческом самовыражении, инициативности и самостоятельности в воплощении художественного замысла.

В сфере развития у детей интереса к эстетической стороне действительности, ознакомления с разными видами и жанрами искусства, в том числе народного творчества, Программа относит к образовательной области художественно-эстетического развития приобщение детей к эстетическому познанию и переживанию мира, к искусству и культуре в широком смысле, а также творческую деятельность детей в изобразительном, пластическом, музыкальном, литературном и др. видах художественно-творческой деятельности.

Эстетическое отношение к миру опирается, прежде всего, на восприятие действительности разными органами чувств. Взрослые способствуют накоплению у детей сенсорного опыта, обогащению чувственных впечатлений, развитию эмоциональной отзывчивости на красоту природы и рукотворного мира, сопереживания персонажам художественной литературы и фольклора.

Взрослые знакомят детей с классическими произведениями литературы, живописи, музыки, театрального искусства, произведениями народного творчества, рассматривают иллюстрации в художественных альбомах, организуют экскурсии на природу, в музеи, демонстрируют фильмы соответствующего содержания, обращаются к другим источникам художественно-эстетической информации.

В сфере приобщения к разным видам художественно-эстетической деятельности, развития потребности в творческом самовыражении, инициативности и самостоятельности в воплощении художественного замысла взрослые создают возможности для творческого самовыраже-

ния детей: поддерживают инициативу, стремление к импровизации при самостоятельном воплощении ребенком художественных замыслов; вовлекают детей в разные виды художественно-эстетической деятельности, в сюжетно-ролевые и режиссерские игры, помогают осваивать различные средства, материалы, способы реализации замыслов.

В изобразительной деятельности (рисовании, лепке) и художественном конструировании взрослые предлагают детям экспериментировать с цветом, придумывать и создавать композицию; осваивать различные художественные техники, использовать разнообразные материалы и средства.

В музыкальной деятельности (танцах, пении, игре на детских музыкальных инструментах) – создавать художественные образы с помощью пластических средств, ритма, темпа, высоты и силы звука.

В театрализованной деятельности, сюжетно-ролевой и режиссерской игре – языковыми средствами, средствами мимики, пантомимы, интонации передавать характер, переживания, настроения персонажей.

Основное содержание образовательной деятельности с детьми младшего дошкольного возраста

Ребенка младшего дошкольного возраста с ТНР приобщают к миру искусства (музыки, живописи). Содержание образовательной области «Художественно-эстетическое развитие» предполагает формирование эстетического мировосприятия у детей с тяжелыми нарушениями речи, создание среды для занятий детским изобразительным творчеством, соответствующей их возрасту, особенностям развития моторики и речи.

Характер задач, решаемых образовательной областью «Художественно-эстетическое развитие», позволяет структурировать ее содержание также по разделам: 1) изобразительное творчество; 2) музыка.

Для реализации задач раздела «Изобразительное творчество» необходимо создать условия для изобразительной деятельности детей (самостоятельной или совместной со взрослым). Любое проявление инициативы и самостоятельности детей приветствуется и поощряется. Элементы рисования, лепки, аппликации включаются в коррекционные занятия по преодолению недостатков речевого развития детей, в образовательный процесс, в самостоятельную и совместную с воспитателем деятельность детей.

Содержание раздела «Музыка» реализуется в непосредственной музыкальной образовательной деятельности на музыкальных занятиях, музыкально-ритмических упражнениях с предметами и без предметов; в музыкальной деятельности в режимные моменты на: утренней гимнастике, на музыкальных физминутках, в динамических паузах и др.

Дети знакомятся и становятся участниками праздников. Педагоги знакомят детей с доступными для их восприятия и игр художественными промыслами.

Основное содержание образовательной деятельности с детьми среднего дошкольного возраста

Ребенок в возрасте 4–5-ти лет, в том числе и с ТНР, активно проявляет интерес к миру искусства (музыки, живописи). В рамках образовательной области «Художественно-эстетическое развитие» взрослые создают соответствующую возрасту детей, особенностям развития их моторики и речи среду для детского художественного развития.

Содержание образовательной области «Художественно-эстетическое развитие» представлено разделами «Изобразительное творчество» и «Музыка».

Образовательную деятельность в рамках указанной области проводят воспитатели, музыкальный руководитель, согласуя ее содержание с тематикой логопедической работы,

проводимой логопедом. Активными участниками образовательного процесса в области «Художественно-эстетическое развитие» являются родители детей, а также все остальные специалисты, работающие с детьми с ТНР.

Основной формой работы по художественно-эстетическому воспитанию и организации изобразительной деятельности детей с тяжелыми нарушениями речи в среднем дошкольном возрасте являются занятия, в ходе которых у детей формируются образы-представления о реальных и сказочных объектах, развивается кинестетическая основа движений, совершенствуются операционально-технические умения. На занятиях создаются условия для максимально возможной самостоятельной деятельности детей, исходя из особенностей их психомоторного развития.

У детей формируются устойчивое положительное эмоциональное отношение и интерес к изобразительной деятельности, усиливается ее социальная направленность, развивается анализирующее восприятие, закрепляются представления детей о материалах и средствах, используемых в процессе изобразительной деятельности, развиваются наглядно-образное мышление, эстетические предпочтения.

В данный период обучения изобразительная деятельность должна стать основой, интегрирующей перцептивное и эстетико-образное видение детей, максимально стимулирующей развитие их тонкой моторики и речи.

Обучение изобразительной деятельности осуществляет воспитатель в ходе специально организованных занятий и в свободное время. В каждой группе необходимо создать условия для изобразительной деятельности детей (самостоятельной или совместной со взрослым). Элементы рисования, лепки, аппликации включаются в логопедические занятия, в занятия по развитию речи на основе формирования представлений о себе и об окружающем мире, в музыкальные занятия, в занятия по формированию элементарных математических представлений и др., вводится сюжетное рисование.

При реализации направления «Музыка» дети учатся эмоционально, адекватно воспринимать разную музыку, развивают слуховое внимание и сосредоточение, музыкальный слух (звуковысотный, ритмический, динамический, тембровый), привлекают их к участию в различных видах музыкальной деятельности (пение, танцы, музыкально-дидактические и хороводные игры, игры на детских музыкальных инструментах). Дети учатся распознавать настроение музыки, характер (движение, состояние природы и др.)

Музыкальные занятия на этой ступени обучения проводят совместно музыкальный руководитель и воспитатель. При необходимости в этих занятиях может принимать участие учитель-логопед. Элементы музыкально-ритмических занятий используются на групповых и индивидуальных коррекционных занятиях с детьми.

Основное содержание образовательной деятельности с детьми старшего дошкольного возраста

Основной формой организации работы с детьми становятся занятия, в ходе которых решаются более сложные задачи, связанные с формированием операционально-технических умений. На этих занятиях особое внимание обращается на проявления детьми самостоятельности и творчества.

Изобразительная деятельность детей в старшем дошкольном возрасте предполагает решение изобразительных задач (нарисовать, слепить, сделать аппликацию) и может включать отдельные игровые ситуации.

Для развития изобразительных умений и навыков большое значение имеет коллективная деятельность детей, как в непосредственно образовательной деятельности, так и

в свободное время. К коллективной деятельности можно отнести следующие виды занятий с детьми: создание «портретной» галереи, изготовление альбомов о жизни детей и иллюстраций к сказкам; выполнение коллективных картин и др.

Все больше внимания уделяется развитию самостоятельности детей при анализе натуры и образца, при определении изобразительного замысла, при выборе материалов и средств реализации этого замысла, его композиционных и цветовых решений.

Тематика занятий и образовательных ситуаций отражает собственный эмоциональный, межличностный, игровой и познавательный опыт детей. Руководство изобразительной деятельностью со стороны взрослого приобретает косвенный, стимулирующий, содержание деятельности характер. В коррекционно-образовательный процесс вводятся технические средства обучения: рассматривание детских рисунков через кодоскоп; использование мультимедийных средств и т. д.

Реализация содержания раздела «Музыка» направлена на обогащение музыкальных впечатлений детей, совершенствование их певческих, танцевальных навыков и умений.

Продолжается работа по формированию представлений о творчестве композиторов, о музыкальных инструментах, об элементарных музыкальных формах. В этом возрасте дети различают музыку разных жанров и стилей. Знают характерные признаки балета, оперы, симфонической и камерной музыки. Различают средства музыкальной выразительности (лад, мелодия, метроритм). Дети понимают, что характер музыки определяется средствами музыкальной выразительности.

Особое внимание в музыкальном развитии дошкольников с нарушениями речи уделяется умению рассказывать, рассуждать о музыке адекватно характеру музыкального образа.

В этот период музыкальный руководитель, воспитатели и другие специалисты продолжают развивать у детей музыкальный слух (звуко-высотный, ритмический, динамический, тембровый), учить использовать для музыкального сопровождения самодельные музыкальные инструменты, изготовленные с помощью взрослых. Музыкальные игрушки, детские музыкальные инструменты разнообразно применяются в ходе занятий учителя-логопеда, воспитателей, инструкторов по физической культуре и, конечно же, на музыкальных занятиях.

Большое значение для развития слухового восприятия детей (восприятия звуков различной громкости и высоты), развития общеречевых умений и навыков (дыхательных, голосовых, артикуляторных) и т. п. имеет взаимодействие учителя-логопеда, музыкального руководителя и воспитателей.

Содержание образовательной области «Физическое развитие»

В области физического развития ребенка основными задачами образовательной деятельности являются создание условий для:

- становления у детей ценностей здорового образа жизни;
- овладение элементарными нормами и правилами здорового образа жизни (в питании, двигательном режиме, закаливании, при формировании полезных привычек и др.);
- развития представлений о своем теле и своих физических возможностях;
- приобретения двигательного опыта и совершенствования двигательной активности;
- формирования начальных представлений о некоторых видах спорта, овладения подвижными играми с правилами.

В сфере становления у детей ценностей здорового образа жизни взрослые способствуют развитию у детей ответственного отношения к своему здоровью. Они рассказывают детям о

том, что может быть полезно и что вредно для их организма, помогают детям осознать пользу здорового образа жизни, соблюдения его элементарных норм и правил, в том числе правил здорового питания, закаливания и пр. Взрослые способствуют формированию полезных навыков и привычек, нацеленных на поддержание собственного здоровья, в том числе формированию гигиенических навыков. Создают возможности для активного участия детей в оздоровительных мероприятиях.

В сфере совершенствования двигательной активности детей, развития представлений о своем теле и своих физических возможностях, формировании начальных представлений о спорте взрослые уделяют специальное внимание развитию у ребенка представлений о своем теле, произвольности действий и движений ребенка.

Для удовлетворения естественной потребности детей в движении, взрослые организуют пространственную среду с соответствующим оборудованием как внутри помещения, так и на внешней территории (горки, качели и т. п.); подвижные игры (как свободные, так и по правилам), занятия, которые способствуют получению детьми положительных эмоций от двигательной активности, развитию ловкости, координации движений, силы, гибкости, правильного формирования опорно-двигательной системы детского организма.

Взрослые поддерживают интерес детей к подвижным играм, занятиям на спортивных снарядах, упражнениям в беге, прыжках, лазании, метании и др.; побуждают детей выполнять физические упражнения, способствующие развитию равновесия, координации движений, ловкости, гибкости, быстроты.

Взрослые проводят физкультурные занятия, организуют спортивные игры в помещении и на воздухе, спортивные праздники; развивают у детей интерес к различным видам спорта, предоставляют детям возможность кататься на коньках, лыжах, ездить на велосипеде, плавать, заниматься другими видами двигательной активности.

Основное содержание образовательной деятельности с детьми младшего дошкольного возраста

Задачи образовательной области «Физическое развитие» для детей с тяжелыми нарушениями речи решаются в разнообразных формах работы (занятие физкультурой, утренняя зарядка, бодрящая зарядка после дневного сна, подвижные игры, физкультурные упражнения, прогулки, спортивные развлечения, лечебная физкультура, массаж и закаливание, а также воспитание культурно-гигиенических навыков и представлений о здоровом образе жизни).

Характер решаемых задач позволяет структурировать содержание образовательной области «Физическое развитие» по следующим разделам: 1) физическая культура; 2) представления о здоровом образе жизни и гигиене.

Образовательную деятельность в рамках образовательной области «Физическое развитие» проводят воспитатели, инструктор по физической культуре, согласуя ее содержание с медицинскими работниками. Активными участниками образовательного процесса в области «Физическое развитие» должны стать родители детей, а также все остальные специалисты, работающие с детьми.

В работе по физическому развитию детей с ТНР помимо образовательных задач, соответствующих возрастным требованиям образовательного стандарта, решаются развивающие, коррекционные и оздоровительные задачи, направленные на воспитание у детей представлений о здоровом образе жизни, приобщение их к физической культуре.

Задачи образовательной области «Физическое развитие» решаются в ходе непосредственной образовательной деятельности по физическому развитию, утренней гимнастики, прогулок, физкультурных досугов и праздников; в процессе проведения оздоровительных меро-

приятий (занятий лечебной физкультурой, массажа, закаливающих процедур); в совместной деятельности детей со взрослыми по формированию культурно-гигиенических навыков и навыков самообслуживания; на музыкальных занятиях (музыкально-дидактических, в имитационных играх, играх с воображаемыми объектами, при выполнении музыкально-ритмических движений и т. д.); в играх и упражнениях, направленных на сенсомоторное развитие; в специальных играх и упражнениях, в процессе которых воспроизводятся основные движения, формируются естественные жесты, мимика; в подвижных играх и подвижных играх с музыкальным сопровождением; в индивидуальной коррекционной, в том числе логопедической, работе с детьми с ТНР.

В логике построения «Программы» образовательная область «Физическое развитие» должна стать интегрирующей сенсорно-перцептивное и моторно-двигательное развитие детей.

Основное содержание образовательной деятельности с детьми среднего дошкольного возраста

Задачи образовательной области «Физическое развитие» для детей с ТНР решаются в разнообразных формах работы. Характер решаемых задач позволяет структурировать содержание образовательной области «Физическое развитие» по следующим разделам: 1) физическая культура; 2) представления о здоровом образе жизни и гигиене.

Образовательную деятельность в рамках образовательной области проводят воспитатели, инструктор по физической культуре, согласуя ее содержание с медицинскими работниками. Активными участниками образовательного процесса должны стать родители, а также все остальные специалисты, работающие с детьми.

Реализация содержания образовательной области помимо непосредственно образовательных задач, соответствующих возрастным требованиям образовательного стандарта, предполагает решение развивающих, коррекционных и оздоровительных задач, воспитание у детей представлений о здоровом образе жизни, приобщение их к физической культуре.

В этот период реализация задач образовательной области «Физическое развитие» должна стать прочной основой, интегрирующей сенсорно-перцептивное и моторно-двигательное развитие детей с нарушением речи.

Основное содержание образовательной деятельности с детьми старшего дошкольного возраста

В ходе физического воспитания детей с ТНР большое значение приобретает формирование у детей осознанного понимания необходимости здорового образа жизни, интереса и стремления заниматься спортом, желания участвовать в подвижных и спортивных играх со сверстниками и самим организовывать их.

На занятиях физкультурой реализуются принципы ее адаптивности, концентричности в выборе содержания работы. Этот принцип обеспечивает непрерывность, преемственность в обучении и воспитании. В структуре каждого занятия выделяются разминочная, основная и релаксационная части. В процессе разминки мышечно-суставной аппарат ребенка подготавливается к активным физическим нагрузкам, которые предполагаются в основной части занятия. Релаксационная часть помогает детям самостоятельно регулировать свое психоэмоциональное состояние и нормализовать процессы возбуждения и торможения.

Продолжается физическое развитие детей (объем движений, сила, ловкость, выносливость, гибкость, координированность движений). Потребность в ежедневной осознанной двигательной деятельности формируется у детей в различные режимные моменты: на утренней зарядке, на прогулках, в самостоятельной деятельности, во время спортивных досугов и т.п.

Физическое воспитание связано с развитием музыкально-ритмических движений, с занятиями логоритмикой, подвижными играми. Кроме этого, проводятся лечебная физкультура, массаж, различные виды гимнастик (глазная, адаптационная, корригирующая, остеопатическая), закаливающие процедуры, подвижные игры, игры со спортивными элементами, спортивные праздники и развлечения. При наличии бассейна детей обучают плаванию, организуя в бассейне спортивные праздники и другие спортивные мероприятия.

Продолжается работа по формированию правильной осанки, организованности, самостоятельности, инициативы. Во время игр и упражнений дети учатся соблюдать правила, участвуют в подготовке и уборке места проведения занятий. Взрослые привлекают детей к активному участию в подготовке физкультурных праздников, спортивных досугов, создают условия для проявления их творческих способностей в ходе изготовления спортивных атрибутов и т. д.

В этот возрастной период в занятия с детьми с ТНР вводятся комплексы аэробики, а также различные импровизационные задания, способствующие развитию двигательной креативности детей.

Для организации работы с детьми активно используется время, предусмотренное для их самостоятельной деятельности. На этой ступени обучения важно вовлекать детей с ТНР в различные игры-экспериментирования, викторины, игры-этюды, жестовые игры, предлагать им иллюстративный и аудиальный материал и т.п., связанный с личной гигиеной, режимом дня, здоровым образом жизни.

В этот период педагоги разнообразят условия для формирования у детей правильных гигиенических навыков, организуя для этого соответствующую безопасную, привлекательную для детей, современную, эстетичную бытовую среду. Детей стимулируют к самостоятельному выражению своих потребностей, к осуществлению процессов личной гигиены, их правильной организации (умывание, мытье рук, уход за своим внешним видом, использование носового платка, салфетки, столовых приборов, уход за полостью рта, соблюдение режима дня, уход за вещами и игрушками).

В этот период является значимым расширение и уточнение представлений детей с ТНР о человеке (себе, сверстнике и взрослом), об особенностях внешнего вида здорового и заболевшего человека, об особенностях своего здоровья. Взрослые продолжают знакомить детей на доступном их восприятию уровне со строением тела человека, с назначением отдельных органов и систем, а также дают детям элементарные, но значимые представления о целостности организма. В этом возрасте дети уже достаточно осознанно могут воспринимать информацию о правилах здорового образа жизни, важности их соблюдения для здоровья человека, о вредных привычках, приводящих к болезням. Содержание раздела интегрируется с образовательной областью «Социально-коммуникативное развитие», формируя у детей представления об опасных и безопасных для здоровья ситуациях, а также о том, как их предупредить и как вести себя в случае их возникновения. Очень важно, чтобы дети усвоили речевые образцы того, как надо позвать взрослого на помощь в обстоятельствах нездоровья.

Программа коррекционной работы обеспечивает:

- выявление особых образовательных потребностей детей с ТНР, обусловленных недостатками в их психофизическом и речевом развитии;
- осуществление индивидуально-ориентированной психолого-медико-педагогической помощи воспитанникам с ТНР с учетом их психофизического, речевого развития, индивидуальных возможностей и в соответствии с рекомендациями психолого-медико-педагогической комиссии;
- возможность освоения детьми с ТНР адаптированной основной образовательной про-

граммы дошкольного образования.

Задачи программы:

- определение особых образовательных потребностей детей с ТНР, обусловленных уровнем их речевого развития и степенью выраженности нарушения;
- коррекция речевых нарушений на основе координации педагогических, психологических и медицинских средств воздействия;
- оказание родителям (законным представителям) детей с ТНР консультативной и методической помощи по особенностям развития детей с ТНР и направлениям коррекционного воздействия.

Программа коррекционной работы предусматривает:

- проведение индивидуальной и подгрупповой логопедической работы, обеспечивающей удовлетворение особых образовательных потребностей детей с ТНР с целью преодоления неречевых и речевых расстройств;
- достижение уровня речевого развития, оптимального для ребёнка, и обеспечивающего возможность использования освоенных умений и навыков в разных видах детской деятельности и в различных коммуникативных ситуациях;
- обеспечение коррекционной направленности при реализации содержания образовательных областей и воспитательных мероприятий;
- психолого-педагогическое сопровождение семьи (законных представителей) с целью ее активного включения в коррекционно-развивающую работу с детьми; организацию партнерских отношений с родителями (законными представителями).

Коррекционно-развивающая работа всех педагогических работников дошкольной образовательной организации включает:

- системное и разностороннее развитие речи и коррекцию речевых расстройств (с учетом уровня речевого развития, механизма, структуры речевого дефекта у детей с ТНР);
- социально-коммуникативное развитие;
- развитие и коррекцию сенсорных, моторных, психических функций у детей с ТНР;
- познавательное развитие;
- развитие высших психических функций;
- коррекцию нарушений развития личности, эмоционально - волевой сферы с целью максимальной социальной адаптации ребёнка с ТНР;
- различные формы просветительской деятельности (консультации, собрания, лекции, беседы, использование информационных средств), направленные на разъяснение участникам образовательных отношений, в том числе родителей (законных представителей), вопросов, связанных с особенностями образования детей с ТНР.

Программа коррекционной работы предусматривает вариативные формы специального сопровождения детей с ТНР. Варьироваться могут степень участия специалистов сопровождения, а также организационные формы работы, что способствует реализации и развитию потенциальных возможностей детей с ТНР и удовлетворению их особых образовательных потребностей.

Результаты освоения программы коррекционной работы определяются состоянием компонентов языковой системы и уровнем речевого развития (I уровень; II уровень; III уровень, IV уровень, ФФН), механизмом и видом речевой патологии (анартрия, дизартрия, алалия, афазия, риноплазия, заикание), структурой речевого дефекта обучающихся с ТНР, наличием либо отсутствием предпосылок для появления вторичных речевых нарушений и их системных последствий (дисграфия, дислексия, дискалькулия в школьном возрасте).

Общими ориентирами в достижении результатов программы коррекционной работы

являются:

- сформированность фонетического компонента языковой способности в соответствии с онтогенетическими закономерностями его становления;
- совершенствование лексического, морфологического (включая словообразовательный), синтаксического, семантического компонентов языковой способности;
- овладение арсеналом языковых единиц различных уровней, усвоение правил их использования в речевой деятельности;
- сформированность предпосылок метаязыковой деятельности, обеспечивающих выбор определенных языковых единиц и построение их по определенным правилам; сформированность социально-коммуникативных навыков;
- сформированность психофизиологического, психологического и языкового уровней, обеспечивающих в будущем овладение чтением и письмом.

Общий объем образовательной программы для детей с тяжелыми нарушениями речи (ТНР), которая должна быть реализована в образовательной организации в группах компенсирующей и комбинированной направленности, планируется в соответствии с возрастом воспитанников, уровнем их речевого развития, спецификой дошкольного образования для данной категории детей. Образовательная программа для детей с тяжелыми нарушениями речи регламентирует образовательную деятельность, осуществляемую в процессе организации различных видов детской деятельности (игровой, коммуникативной, познавательно-исследовательской, продуктивной, музыкально-художественной и др.) с квалифицированной коррекцией недостатков речезыкового развития детей, психологической, моторно-двигательной базы речи, профилактикой потенциально возможных трудностей в овладении грамотой и обучении в целом, реализуемую в ходе режимных моментов; самостоятельную деятельность детей с тяжелыми нарушениями речи; взаимодействие с семьями детей по реализации образовательной программы дошкольного образования для детей с ТНР.

Специальные условия для получения образования детьми с тяжелыми нарушениями речи

Специальными условиями получения образования детьми с тяжелыми нарушениями речи можно считать создание предметно-пространственной развивающей образовательной среды, учитывающей особенности детей с ТНР; использование специальных дидактических пособий, технологий, методик и других средств обучения (в том числе инновационных и информационных), разрабатываемых образовательной организацией; реализацию комплексного взаимодействия, творческого и профессионального потенциала специалистов образовательных организаций; проведение групповых и индивидуальных коррекционных занятий с логопедом (не реже 2-х раз в неделю) и психологом; обеспечение эффективного планирования и реализации в организации образовательной деятельности, самостоятельной деятельности детей с ТНР, режимных моментов с использованием вариативных форм работы, обусловленных учетом структуры дефекта детей с тяжелыми нарушениями речи.

Такой системный подход к пониманию специальных условий образования, обеспечивающих эффективность коррекционно-развивающей работы с детьми, имеющими тяжелые нарушения речи, позволит оптимально решить задачи их обучения и воспитания в дошкольном возрасте.

Коррекционно-развивающая работа с детьми с ТНР основывается на результатах комплексного всестороннего обследования каждого ребенка. Обследование строится с учетом следующих принципов:

1. Принцип комплексного изучения ребенка с тяжелыми нарушениями речи, позво-

ляющий обеспечить всестороннюю оценку особенностей его развития. Реализация данного принципа осуществляется в трех направлениях:

а) анализ первичных данных, содержащих информацию об условиях воспитания ребенка, особенностях раннего речевого и психического развития ребенка; изучение медицинской документации, отражающей данные о неврологическом статусе таких детей, их соматическом и психическом развитии, состоянии слуховой функции, получаемом лечении и его эффективности и проч.;

б) психолого-педагогическое изучение детей, оценивающее соответствие его интеллектуальных, эмоциональных, деятельностных и других возможностей показателям и нормативам возраста, требованиям образовательной программы;

в) специально организованное логопедическое обследование детей, предусматривающее определение состояния всех компонентов языковой системы в условиях спонтанной и организованной коммуникации.

2. Принцип учета возрастных особенностей детей, ориентирующий на подбор и использование в процессе обследования таких методов, приемов, форм работы и лексического материала, которые соответствуют разным возрастным возможностям детей.

3. Принцип динамического изучения детей, позволяющий оценивать не отдельные, разрозненные патологические проявления, а общие тенденции нарушения речезыкового развития и компенсаторные возможности детей.

4. Принцип качественного системного анализа результатов изучения ребенка, позволяющий отграничить физиологически обоснованные несовершенства речи, выявить характер речевых нарушений у детей разных возрастных и этиопатогенетических групп и, соответственно с этим, определить адекватные пути и направления коррекционно-развивающей работы для устранения недостатков речевого развития детей дошкольного возраста.

Содержание дифференциальной диагностики речевых и неречевых функций детей с тяжёлыми нарушениями речи

Проведению дифференциальной диагностики предшествует с предварительный сбор и анализ совокупных данных о развитии ребенка. С целью уточнения сведений о характере до-речевого, раннего речевого (в условиях овладения родной речью), психического и физического развития проводится предварительная беседа с родителями (законными представителями) ребенка.

При непосредственном контакте педагогов образовательной организации с ребенком обследование начинается с ознакомительной беседы, целью которой является не только установление положительного эмоционального контакта, но и определение степени его готовности к участию в речевой коммуникации, умения адекватно воспринимать вопросы, давать на них ответы (однословные или развернутые), выполнять устные инструкции, осуществлять деятельность в соответствии с возрастными и программными требованиями и т.д.

Содержание полной программы обследования ребенка формируется каждым педагогом в соответствии с конкретными профессиональными целями и задачами, с опорой на обоснованное привлечение методических пособий и дидактических материалов. Беседа с ребёнком позволяет составить представление о возможностях диалогической и монологической речи, о характере владения грамматическими конструкциями, вариативности в использовании словарного запаса, об общем звучании голоса, тембре, интонированности, темпо-ритмической организации речи ребенка, наличии или отсутствии у него ярко выраженных затруднений в звуковом оформлении речевого высказывания и т.д. Содержание беседы определяется национальными, этнокультурными особенностями, познавательными, языковыми возможностями и интересами

ребенка. Беседа может организовываться на лексических темах: «Моя семья», «Любимые игрушки», «Отдых летом», «Домашние питомцы», «Мои увлечения», «Любимые книги», «Любимые мультфильмы», «Игры» и т.д.. Образцы речевых высказываний ребенка, полученных в ходе вступительной беседы, фиксируются.

Обследование словарного запаса

Содержание данного раздела направлено на выявление качественных параметров состояния лексического строя родного языка детей с ТНР. Характер и содержание предъявляемых ребенку заданий определяются возрастом ребенка и его речевыми возможностями и включают обследование навыков понимания, употребления слов в разных ситуациях и видах деятельности. В качестве приемов обследования можно использовать показ и называние картинок с изображением предметов, действий, объектов с ярко выраженными признаками; предметов и их частей; частей тела человека, животных, птиц; профессий и соответствующих атрибутов; животных, птиц и их детенышей; действий, обозначающих эмоциональные реакции, явления природы, подбор антонимов и синонимов, объяснение значений слов, дополнение предложений нужным по смыслу словом и т.д.

Обследование грамматического строя языка

Обследование состояния грамматического строя языка направлено на определение возможностей ребенка с ТНР адекватно понимать и реализовывать в речи различные типы грамматических отношений. В связи с этим детям предлагаются задания, связанные с пониманием простых и сложных предлогов, употреблением разных категориальных форм, словообразованием разных частей речи, построением предложений разных конструкций и т.д. В заданиях можно использовать такие приемы, как составление фразы с опорой на вопрос, на демонстрацию действий, по картине, серии картин, по опорным словам, по слову, заданному в определенной форме, преобразование деформированного предложения и т.п.

Обследование связной речи

Обследование состояния связной речи ребенка с ТНР включает в себя несколько направлений. Одно из них – изучение навыков ведения диалога – реализуется в самом начале обследования, в процессе так называемой вступительной беседы. Для определения степени сформированности монологической речи предлагаются задания, направленные на составление ребенком различных видов рассказов: повествовательного, описательного, творческого и т.д. Важным критерием оценки связной речи является возможность составления рассказа на родном языке, умение выстроить сюжетную линию, передать все важные части композиции, первостепенные и второстепенные детали рассказа, богатство и разнообразие используемых при рассказывании языковых средств, возможность составления и реализации монологических высказываний с опорой (на наводящие вопросы, картинный материал) и без таковой. Детские рассказы анализируются также по параметрам наличия или отсутствия фактов пропуска частей повествования, членов предложения, использования сложных или простых предложений, принятия помощи педагога и взрослого носителя родного языка, наличие в рассказе прямой речи, литературных оборотов, адекватность использования лексико-грамматических средств языка и правильность фонетического оформления речи в процессе рассказывания и т.д.

Обследование фонетических и фонематических процессов

Ознакомительная беседа с ребенком дает первичное впечатление об особенностях произношения им звуков родного языка. Для чего необходимо предъявить ряд специальных заданий, предварительно убедившись, что инструкции к ним и лексический материал понятны ребенку с ТНР. Звуковой состав слов, соответствующих этим картинкам, самый разнообразный: разное количество слогов, со стечением согласных и без него, с разными звуками. Проверяется, как ребенок произносит звук изолированно, в составе слогов (прямых, обрат-

ных, со стечением согласных), в словах, в которых проверяемый звук находится в разных позициях (в начале, середине, конце слова), в предложении, в текстах. Для выяснения степени овладения детьми слоговой структурой слов отбираются предметные и сюжетные картинки по тематическим циклам, хорошо знакомые ребенку, например, обозначающие различные виды профессий и действий, с ними связанных. Обследование включает как отраженное произнесение ребенком слов и их сочетаний, так и самостоятельное. Особое внимание при этом обращается на неоднократное воспроизведение слов и предложений в разном речевом контексте. При обследовании фонетических процессов используются разнообразные методические приемы: самостоятельное называние лексического материала, сопряженное и отраженное проговаривание, называние с опорой на наглядно-демонстрационный материал и т.д.. Результаты обследования фиксируют характер нарушения звукопроизношения: замены звуков, пропуски, искажение произношения, смешение, нестойкое произношение звуков, характер нарушений звуко-слоговой организации слова и т.д.. Обследование фонематических процессов ребенка с нарушениями речи проводится общепринятыми приемами, направленными на выявление возможностей дифференциации на слух фонем родного языка с возможным применением адаптированных информационных технологий. В рамках логопедического обследования изучению подлежит степень сформированности всех компонентов языка, а также операций языкового анализа и синтеза: выделение первого гласного звука в слове, стоящего под ударением, первого согласного звука в слове, последнего согласного звука в слове, гласного звука в положении после согласного, определением количества гласных звуков в сочетаниях, количества звуков в односложных словах и их последовательности и т.д.

В процессе комплексного обследования изучается состояние пространственно-зрительных ориентировок и моторно-графических навыков.

В зависимости от возраста ребёнка и состояния его базовых коммуникативно-речевых навыков, целесообразно применять несколько дифференцированных схем обследования речевых возможностей детей с ТНР: первая схема – для обследования детей, не владеющих фразовой речью; вторая схема – для обследования детей с начатками общеупотребительной речи; третья схема – для обследования детей с развернутой фразовой речью при наличии выраженных проявлений недоразвития лексико-грамматического и фонетико-фонематического компонентов языка; четвертая схема – для обследования детей с развернутой фразовой речью и с нерезко выраженными остаточными проявлениями лексико-грамматического и фонетико-фонематического недоразвития речи.

Осуществление квалифицированной коррекции нарушений речезыкового развития детей с ТНР

В младенческом возрасте и вплоть до полутора-двух лет невозможно говорить об однозначном отнесении ребенка с отклонениями доречевого развития к категории детей с тяжелыми нарушениями речи. В связи с этим применительно к детям этого возраста речь идет не о квалифицированной коррекции нарушений, а, скорее, о выявлении факторов риска возникновения тяжелых нарушений речи и начале оказания этим детям своевременной медико-психолого-педагогической помощи. Раннее выявление таких детей и проведение соответствующих коррекционных мероприятий может в значительной степени ускорить ход их речевого и психического развития. В целях предупреждения тяжелых нарушений речи необходимо предлагать рекомендации для родителей детей, относящихся к группе риска, а также детей с различными отклонениями в физическом и/или психическом развитии. Родители информируются о влиянии эмоционального общения с ребенком на становление его речи, целесообразно обучать родителей основным приемам по стимулированию довербального, начального вербального развития ребенка. Одним из приемов коррекционной работы, направленной на предупреждение

нарушений речевого развития, является нормализация процессов кормления, что помогает тренировать функции сосания, глотания, жевания, что создает необходимые предпосылки для правильного функционирования артикуляционного аппарата. Наряду с нормализацией кормления следует развивать у ребенка потребность в общении с взрослыми, формировать зрительную фиксацию и способность проследивать движение предмета, стимулировать слуховое внимание, акцентировать внимание ребенка на звучании предметов, формировать умение локализовать звук в пространстве.

Обучение детей с ТНР, не владеющих фразовой речью (первым уровнем речевого развития), предусматривает развитие понимания речи и развитие активной подражательной речевой деятельности. В рамках первого направления работы учить по инструкции узнавать и показывать предметы, действия, признаки, понимать обобщающее значение слова, дифференцированно воспринимать вопросы Кто? Куда? Откуда?, понимать обращение к одному и нескольким лицам, грамматические категории числа существительных, глаголов, угадывать предметы по их описанию, определять элементарные причинно-следственные связи. В рамках второго направления работы происходит развитие активной подражательной речевой деятельности (в любом фонетическом оформлении называть родителей, близких родственников, подражать крикам животных и птиц, звукам окружающего мира, музыкальным инструментам; отдавать приказы - на, иди. Составлять первые предложения из аморфных слов-корней, преобразовывать глаголы повелительного наклонения в глаголы настоящего времени единственного числа, составлять предложения по модели: кто? что делает? Кто? Что делает? Что? (например: Тата (мама, папа) спит; Тата, мой ушки, ноги. Тата моет уши, ноги.). Одновременно проводятся упражнения по развитию памяти, внимания, логического мышления (запоминание 2-4 предметов, угадывание убранного или добавленного предмета, запоминание и подбор картинок 2-3-4 частей). По результатам коррекционной работы на этом этапе формирования речевого развития дети учатся соотносить предметы и действия с их словесным обозначением, понимать обобщающее значение слов. Активный и пассивный словарь должен состоять из названий предметов, которые ребенок часто видит; действий, которые совершает сам или окружающие, некоторых своих состояний (холодно, тепло). У детей появляется потребность общаться с помощью элементарных двух-трехсловных предложений. Словесная деятельность может проявляться в любых речезвуковых выражениях без коррекции их фонетического оформления. На протяжении всего времени обучения коррекционно-развивающая работа предусматривает побуждение ребенка к выполнению заданий, направленных на развитие процессов восприятия (зрительного, пространственного, тактильного и проч.), внимания, памяти, мыслительных операций, оптико-пространственных ориентировок. В содержание коррекционно-развивающей работы включаются развитие и совершенствование моторно-двигательных навыков, профилактика нарушений эмоционально - волевой сферы.

Обучение детей с начатками фразовой речи (со вторым уровнем речевого развития) предполагает несколько направлений:

- развитие понимания речи, включающее формирование умения вслушиваться в обращенную речь, выделять названия предметов, действий и некоторых признаков; формирование понимание обобщающего значения слов; подготовка к восприятию диалогической и монологической речи;
- активизация речевой деятельности и развитие лексико-грамматических средств языка. Обучение называнию 1-3-х сложных слов (кот, муха, молоко), учить первоначальным навыкам словоизменения, затем – словообразования (число существительных, наклонение и число глаголов, притяжательные местоимения «мой - моя» существительные с уменьшительно-ласкательными суффиксами типа «домик, шубка», категории падежа существительных);

- развитие самостоятельной фразовой речи - усвоение моделей простых предложений: существительное плюс согласованный глагол в повелительном наклонении, существительное плюс согласованный глагол в изъявительном наклонении единственного числа настоящего времени, существительное плюс согласованный глагол в изъявительном наклонении единственного числа настоящего времени плюс существительное в косвенном падеже (типа «Вова, спи», «Толя спит», «Оля пьет сок»);

- усвоение простых предлогов – на, под, в, из. Объединение простых предложений в короткие рассказы. Закрепление навыков составления предложений по демонстрации действия с опорой на вопросы. Заучивание коротких двустиший и потешек. Допускается любое доступное ребенку фонетическое оформление самостоятельных высказываний, с фиксацией его внимания на правильности звучания грамматически значимых элементов (окончаний, суффиксов и т.д.);

- развитие произносительной стороны речи - учить различать речевые и неречевые звуки, определять источник, силу и направленность звука. Уточнять правильность произношения звуков, имеющих у ребенка. Автоматизировать поставленные звуки на уровне слогов слов предложений, формировать правильную звукослоговую структуру слова. Учить различать и четко воспроизводить слоговые сочетания из сохраненных звуков с разным ударением, силой голоса и интонацией. Воспроизводить слоги со стечением согласных. Работа над слоговой структурой слов завершается усвоением ритмико-слогового рисунка двухсложных и трехсложных слов. Допустимы нарушения звукопроизношения.

Коррекционно-развивающая работа с детьми включает в себя направления, связанные с развитием и гармонизацией личности ребенка с ТНР, формированием морально-нравственных, волевых, эстетических и гуманистических качеств. Системный подход к преодолению речевого нарушения предусматривает комплексную коррекционно-развивающую работу, объединяющую аспекты речезыковой работы с целенаправленным формированием психофизиологических возможностей ребенка с ТНР, а именно, процессов внимания, памяти, восприятия, мышления, моторно-двигательных и оптико-пространственных функций соответственно возрастным ориентирам и персонифицированным возможностям детей с ТНР.

К концу данного этапа обучения предполагается, что ребёнок с ТНР овладел простой фразой, согласовывает основные члены предложения, понимает и использует простые предлоги, некоторые категории падежа, числа, времени и рода, понимает некоторые грамматические форм слов, несложные рассказы, короткие сказки.

Обучение детей с развернутой фразовой речью с элементами лексико-грамматического недоразвития (третьим уровнем речевого развития) предусматривает:

- совершенствование понимания речи (умение вслушиваться в обращенную речь, дифференцированно воспринимать названия предметов, действий признаков; понимание более тонких значений обобщающих слов в целях готовности к овладению монологической и диалогической речью);

- развитие умения дифференцировать на слух оппозиционные звуки речи: свистящие - шипящие, звонкие - глухие, твердые - мягкие, сонорные и т.д.

- закрепление навыков звукового анализа и синтеза (анализ и синтез простого слога без стечения согласных, выделение начального гласного/согласного звука в слове, анализ и синтез слогов со стечением согласных, выделение конечного согласного/гласного звука в слове, деление слова на слоги, анализ и синтез 2-3 - сложных слов и т.д.);

- обучение элементам грамоты. Знакомство с буквами, соответствующими правильно произносимым звукам. Обучение элементам звуко-буквенного анализа и синтеза при работе со схемами слога и слова. Чтение и печатание отдельных слогов, слов и коротких предложений. Подготовка к овладению элементарными навыками письма и чтения включает в себя закрепление по-

нятий «звук», «слог», «слово», «предложение», «рассказ»; анализ и синтез звуко-слоговых и звуко-буквенных структур;

- развитие лексико-грамматических средств языка. Этот раздел включает не только увеличение количественных, но прежде всего качественных показателей: расширение значений слов; формирование семантической структуры слова; введение новых слов и словосочетаний в самостоятельную речь существительных с уменьшительным и увеличительным значением (бусинка, голосок - голосище); с противоположным значением (грубость - вежливость; жадность-щедрость). Умение объяснять переносное значение слов (золотые руки, острый язык, долг платежом красен, бить баклуши и т.д.). Подбирать существительные к прилагательным (острый - нож, соус, бритва, приправа; темный (ая) - платок, ночь, пальто; образовывать от названий действия названия предметов (блестеть - блеск, трещать - треск, шуметь - шум; объяснять логические связи (Оля провожала Таню - Кто приехал?), подбирать синонимы (смелый - храбрый);

- закрепление произношения многосложных слов с различными вариантами стечения согласных звуков. Употребление этих слов в самостоятельной речи: птичница, проволока, регулировщик регулирует уличное движение, экскаваторщик, экскаваторщик работает на экскаваторе.

Развитие развернутой фразовой речи фонетически правильно оформленной; расширение навыков составления повествовательного рассказа на основе событий заданной последовательности, составление предложений с разными видами придаточных, закрепление умений составлять рассказы по картине, серии картин, по представлению, по демонстрации действий, преобразование деформированного текста; включение в рассказы начала и конца сюжета, элементов фантазии.

Большое внимание уделяется гласным звукам, от четкости произношения которых в значительной мере зависит внятность речи. Кроме того, правильное произношение гласных играет большую роль при анализе звукового состава слова.

На основании уточненных произносительных навыков осуществляются наиболее простые формы фонематического восприятия, т. е. умение услышать заданный звук (в ряду других звуков); определить наличие данного звука в слове. С самого начала обучения необходимо опираться на осознанный анализ и синтез звукового состава слова. Умение выделять звуки из состава слова играет большую роль при восполнении пробелов фонематического развития.

Упражнения в звуковом анализе и синтезе, опирающиеся на четкие кинестетические ощущения, способствуют осознанному звучанию речи, что является базой для подготовки к обучению грамоте. С другой стороны, навыки звуко-буквенного анализа, сравнение, сопоставление сходных и различных признаков звуков и букв, упражнения по анализу, синтезу способствуют закреплению навыков произношения и усвоению сознательного чтения и письма.

Предусмотрено определенное соответствие между изучаемыми звуками и теми, или иными формами анализа. В определенной последовательности проводятся упражнения, подготавливающие детей к обучению грамоте - вначале это выделение из слов отдельных звуков, затем анализ и синтез простейших односложных слов. И лишь позднее дети овладевают навыком звуко-слогового анализа и синтеза двух-трехсложных слов. Навыки рече-звукового анализа и синтеза совершенствуются в процессе дальнейшего изучения звуков и обучения грамоте. Работа начинается с уточнения артикуляции звуков у, а, и. Эти же звуки используются для наиболее легкой формы анализа - выделения первого гласного звука из начала слов. Детям дается первое представление о том, что звуки могут быть расположены в определенной последовательности. Четко артикулируя, они произносят указанные звуки, например, а, у или и, у, а, а затем определяют количество их и последовательность.

Далее осуществляется анализ и синтез обратного слога типа ап, ут, ок. Дети учатся выделять последний согласный в словах (кот, мак).

Затем они приступают к выделению начальных согласных и ударных гласных из предложения после согласных (дом, танк).

Далее основной единицей изучения становится не отдельный звук в составе слова, а целое слово. Дети учатся делить слова на слоги. В качестве зрительной опоры используется схема, в которой длинной чертой или полоской бумаги обозначаются слова, короткими - слоги. Составляются из полосок (или записываются) схемы односложных, двусложных и трехсложных слов. Проводятся разнообразные упражнения для закрепления навыка деления слов на слоги.

Затем дети овладевают полным звуко-слоговым анализом односложных трехзвучных (типа мак) и двусложных (типа зубы) слов, составляют соответствующие схемы, в которых обозначаются не только слова и слоги, но и звуки. Постепенно осуществляется переход к полному анализу и синтезу слов без помощи схемы.

Дальнейшее усложнение материала предусматривает анализ слов со стечением согласных в составе слога (стол, шкаф); двусложных с одним закрытым слогом (кошка, гамак, клубок), некоторых трехсложных (канавы), произношение которых не расходится с написанием. Вводятся упражнения в преобразовании слов путем замены отдельных звуков (лук - сук, мак - рак).

За это же время практически усваиваются термины: слог, предложение, согласные звуки, звонкие, глухие, твердые, мягкие звуки.

Формируются навыки словообразования: каша - кашка - кошка - мошка. Внимание детей обращается на то, что изменение только одного звука в слове достаточно для образования нового слова.

Комплексная коррекционно-развивающая работа направлена на формирование и совершенствование речевых возможностей детей с ТНР, на дальнейшее развитие высших психических функций, эмоционально-волевого статуса, гармонизацию структуры личности, обогащение двигательных умений, навыков и опыта их применения в социально значимых ситуациях в соответствии с возрастными требованиями и персонифицированными возможностями детей с ТНР.

В итоге обучения дети должны овладеть навыками использования простых и сложных предложений, уметь составить рассказ по картине и серии картин, пересказать текст, владеть грамматически правильной разговорной речью в соответствии с основными нормами языка; фонетически правильно оформлять самостоятельные высказывания, передавая слоговую структуру слов. Однако их развернутая речь может иметь некоторые лексические, грамматические, фонетические неточности, ликвидация которых должна сочетаться с обучением детей сложным формам речи, что и предлагается сделать на следующем этапе обучения.

Обучение детей с нерезко выраженными остаточными проявлениями лексико-грамматического и фонетико-фонематического недоразвития речи (четвертым уровнем речевого развития) предусматривает следующие направления работы:

- совершенствование лексико-грамматических средств языка: расширение лексического запаса в процессе изучения новых слов и лексических групп (панцирь, скорлупа, бивни, музей, театр, выставка), активизация словообразовательных процессов (сложные слова: белоствольная береза, длинноволосая черноглазая девочка, прилагательные с различным значением соотносительности: плетеная изгородь, соломенная крыша, марлевая повязка, приставочные глаголы с оттеночными значениями: выползть, вползть, подъехать - объехать), упражнение в подборе синонимов, антонимов (скупой - жадный, добрый - милосердный, неряшливый - неаккуратный, смешливый - веселый, веселый - грустный и проч.), объяснение слов и целых выражений с переносным значением (сгореть со стыда, широкая душа), преобразование названий профессий

мужского рода в названия женского рода (портной – портниха, повар – повариха, скрипач – скрипачка), преобразование одной грамматической категории в другую (читать – читатель – читательница – читающий);

- развитие самостоятельной развернутой фразовой речи: закрепление навыка составления предложений по опорным словам, расширение объема предложений путем введения однородных членов предложений,

- совершенствование связной речи: закрепление навыка рассказа, пересказа с элементами фантазийных и творческих сюжетов,

- совершенствование произносительной стороны речи: закрепление навыка четкого произношения и различения поставленных звуков, автоматизация их правильного произношения в многосложных словах и самостоятельных высказываниях, воспитание ритмико-интонационной и мелодической окраски речи.

- подготовка к овладению элементарными навыками письма и чтения: закрепление понятий «звук», «слог», «слово», «предложение»; осуществление анализа и синтеза обратных и прямых слогов в односложных и двух, трех сложных словах; развивать оптико-пространственные и моторно-графические навыки.

На протяжении всего времени обучения коррекционно-развивающая работа предусматривает целенаправленную и системную реализацию общей стратегии коррекционного воздействия, направленную на преодоление/компенсацию недостатков речезыкового, эмоционально-волевого, личностного, моторно-двигательного развития, несовершенства мыслительных, пространственно-ориентировочных, двигательных процессов, а также памяти, внимания и проч. Этот системный подход предусматривает обязательное профилактическое направление работы, ориентированное на предупреждение потенциально возможных, в том числе отсроченных, последствий и осложнений, обусловленных нарушением речезыкового развития ребенка с ТНР.

Коррекционно-развивающее воздействие при фонетико-фонематическом недоразвитии предполагает дифференцированные установки на результативность работы в зависимости от возрастных критериев. Для детей старшей возрастной группы планируется:

- научить их правильно артикулировать все звуки речи в различных позициях слова и формах речи, правильно дифференцировать звуки на слух и в речевом высказывании;

- различать понятия «звук», «слог», «слово», «предложение», оперируя ими на практическом уровне;

- определять последовательность слов в предложении, звуков и слогов в словах;

- находить в предложении слова с заданным звуком, определять место звука в слове;

- овладеть интонационными средствами выразительности речи, реализации этих средств в разных видах речевых высказываний.

Для детей подготовительной к школе группы предполагается обучить их:

- правильно артикулировать и четко дифференцировать звуки речи;

- различать понятия «звук», «слог», «слово», «предложение», «твердые-мягкие звуки», «звонкие – глухие звуки», оперируя ими на практическом уровне;

- определять и называть последовательность слов в предложении, звуков и слогов в словах;

- производить элементарный звуковой анализ и синтез;

- знать буквы русского алфавита и производить отдельные действия с ними (выкладывать некоторые слоги, слова).

Коррекционно-развивающая работа с детьми, имеющими нарушения темпо-ритмической организации речи (заикание), предполагает вариативность предполагаемых результатов в зависимости от возрастных и речевых возможностей детей. Дети среднего дошкольного возраста в результате коррекционно-развивающей работы овладевают навыками пользования

самостоятельной речью различной сложности (от простейшей ситуативной до контекстной) с опорой на вопросы взрослого и наглядную помощь; учатся регулировать свое речевое поведение – отвечать точными однословными ответами с соблюдением темпо-ритмической организации речи. Дети старшего дошкольного возраста могут:

- пользоваться самостоятельной речью с соблюдением ее темпо-ритмической организации;
- грамотно формулировать простые предложения и распространять их;
- использовать в речи основные средства передачи ее содержания;
- соблюдать мелодико-интонационную структуру речи.

Дети подготовительной к школе группы могут:

- овладеть разными формами самостоятельной контекстной речи (рассказ, пересказ);
- свободно пользоваться плавной речью различной сложности в разных ситуациях общения;
- адаптироваться к различным условиям общения;
- преодолевать индивидуальные коммуникативные затруднения.

В результате коррекционно-развивающего воздействия речь дошкольников должна максимально приблизиться к возрастным нормам. Это проявляется в умении адекватно формулировать вопросы и отвечать на вопросы окружающих, подробно и логично рассказывать о событиях реального мира, пересказывать близко к оригиналу художественные произведения, осуществлять творческое рассказывание и т.д. Дети адекватно понимают и употребляют различные части речи, простые и сложные предлоги, владеют навыками словообразования и словоизменения.

2.1.4. Описание образовательной деятельности в соответствии с направлениями развития ребенка, представленными в пяти образовательных областях

Примерной адаптированной основной образовательной программы дошкольного образования детей с ЗПР (задержка психического развития)

Примерная адаптированная основная образовательная программа дошкольного образования детей с ЗПР (задержка психического развития) представлена на сайте Гос. реестра примерных основных общеобразовательных программ Министерства просвещения РФ <http://fgosreestr.ru/>

Содержание образовательной деятельности с детьми раннего и дошкольного возраста с задержкой психического развития

Образовательная деятельность с детьми раннего возраста с задержкой психомоторного и речевого развития

Дети с последствиями минимального поражения ЦНС, у которых обнаруживается задержка психомоторного развития и речи, нуждаются в особых психолого-педагогических условиях. На первый план в работе с детьми раннего возраста выдвигается изучение динамики развития при целенаправленном обследовании и на основе постоянных наблюдений в процессе коррекционно-образовательной и воспитательной работы.

Главными *принципами* коррекционной работы являются:

1. Раннее начало коррекции, так как недоразвитие и отставание в развитии отдельных психических функций может привести к вторичной задержке развития других функций.
2. поэтапное развитие всех нарушенных/ недостаточно развитых функций с учетом закономерностей их формирования в онтогенезе. При работе с ребенком учитывается не столько его возраст, сколько уровень его психомоторного и речевого развития.
3. Дифференцированный подход к общению с ребенком, к выбору содержания и форм занятий с учетом структуры и степени тяжести недостатков в развитии малыша.
4. Подбор системы упражнений, которые соответствуют не только уровню актуального развития ребенка, но и «зоне его ближайшего развития».
5. Организация системы занятий в рамках ведущего вида деятельности ребенка - эмоционально-го и ситуативно-делового общения со взрослым в предметно-игровой деятельности.
6. Взаимодействие с семьей. Проведение занятий с учетом эмоциональных привязанностей ребенка (мать, отец, бабушка и пр.).
7. Обязательное взаимодействие со специалистами медицинских учреждений, работающими с ребенком (врач, инструктор ЛФК и др.).

Особенности проведения коррекционной работы:

- диагностическое изучение ребенка на момент поступления его в группу для уточнения стартовых возможностей, перспектив и темпов обучения; построение работы с учетом возрастных и индивидуальных особенностей;
- обратная связь с семьей с целью получения полной информации о развитии ребенка и консультирования семьи;
- использование игровой мотивации и игровых методов;
- интегративный характер игр-занятий, что дает возможность решения нескольких разноплановых задач в рамках одной ситуации;
- индивидуально-дифференцированный подход: в рамках одного общего задания могут совпадать целевые установки, но способы выполнения задания каждым ребенком могут быть различными в зависимости от характера и выраженности нарушений;
- построение программы осуществляется по спирали: на каждом следующем этапе усложняются задачи работы и в каждом виде деятельности навыки не только закрепляются, но и усложняются;
- продолжительность коррекционных мероприятий устанавливается в зависимости от степени сложности материала и от состояния детей;
- необходимость преемственности в работе воспитателя, логопеда и учителя-дефектолога: на аналогичном материале, в рамках одной темы каждый из специалистов решает общие и специфические задачи;
- взаимодействие с врачами-специалистами, особенно неврологом и детским психиатром, с целью контроля над состоянием здоровья ребенка и оказания своевременной медицинской помощи;

- вовлечение родителей в коррекционно-развивающий процесс, обучение родителей методам и приемам развивающей работы с ребенком.

Основной целью психолого-педагогической работы с детьми раннего возраста с последствиями раннего органического поражения ЦНС является коррекция недостатков и профилактика задержки психического развития на дальнейших этапах, что предполагает последовательное развитие функционального базиса для становления психомоторных, познавательных и речевых функций.

Содержание образовательной деятельности с детьми второго года жизни с ЗПР во взаимосвязи с коррекцией недостатков в развитии

Коррекционно-развивающие занятия с детьми с ЗПР в возрасте от одного года до двух лет должны быть направлены на развитие коммуникативных умений, психомоторной, сенсорной, речевой, интеллектуальной функций, предметно-практической деятельности в сотрудничестве со взрослым.

В области *социально-коммуникативного развития*. Педагоги корректно и грамотно проводят адаптацию ребенка к ДОУ, учитывая привязанность детей к близким, привлекает родителей (законных представителей) или родных для участия и содействия в период адаптации. Педагоги знакомят ребенка с элементарными правилами поведения, с пространством группы, кабинета, имеющимися в них предметами и материалами. Формирование навыков элементарного самообслуживания становится значимой задачей этого периода развития детей. Педагоги обучают детей элементарным бытовым и культурно-гигиеническим навыкам, поддерживают стремление детей к самостоятельности в самообслуживании, приучают к опрятности. Развивают у ребенка интерес и доброжелательное отношение к другим детям, поощряют проявление интереса детей друг к другу, который появляется в социальных ситуациях.

Познавательное развитие ребенка первых лет жизни опирается на сенсорные и моторные функции. Сенсорные функции у детей первых лет жизни развиваются в тесной взаимосвязи с двигательными навыками, являются основой развития интеллекта и речи. Основные задачи образовательной деятельности состоят в создании условий для развития предметной деятельности. Педагоги показывают образцы действий с предметами, создают предметно-развивающую среду для самостоятельной игры, учат приемам обследования предметов, практического сопоставления их признаков и свойств.

В сфере познавательного развития особое внимание уделяется стимулированию ребенка к совместной с взрослым предметно-практической деятельности, к общению доступными средствами и сотрудничеству. Педагоги играют с ребенком, используя различные предметы, речевые и жестовые игры, показывают образцы действий с предметами, создают предметно-развивающую среду для самостоятельной игры-исследования.

Речевое развитие. В области речевого развития основными задачами образовательной деятельности являются:

- развитие понимания обращенной речи;
- развитие экспрессивной речи в повседневном общении с окружающими;
- развитие фонематических процессов, произносительной стороны речи, лексико-грамматического строя в специально организованных играх-занятиях.

Стимулируя *речевое развитие* ребенка, педагоги сопровождают ласковой речью все свои действия в ходе режимных моментов, комментируют действия ребенка, называют предметы, игрушки, организуют эмоциональные игры, напевают песенки. Развивая импрессивную сторону речи, следует стремиться к тому, чтобы: ребенок вслушивался в речь взрослого, реагировал на

обращение по имени; понимал и соотносил слово со знакомыми предметами обихода, игрушками, действиями, их признаками и свойствами; узнавал и показывал предметы по их названию; понимал элементарные однословные, а затем двусловные инструкции. В экспрессивной речи формируется простейшая лексика сначала на материале звукоподражаний и имеющих лепетных слов. Для развития фонетико-фонематических процессов детей учат вслушиваться в неречевые и речевые звуки, соотносить их с предметами, подражать им.

Художественно-эстетическое развитие. Развивать эстетическое восприятие. Привлекать внимание детей к запахам, звукам, форме, цвету, размеру резко контрастных предметов. Формировать умение рассматривать картинки, иллюстрации. Побуждать интерес к музыке, расширять музыкальные впечатления, обогащать слуховой опыт ребенка, поддерживать радостное состояние при прослушивании произведения. Стимулировать простейшие ритмические движения под музыку. Побуждать к подражанию певческим интонациям взрослого.

Для *физического развития* ребенка создается соответствующая, безопасная развивающая предметно-пространственная среда, удовлетворяющая естественную потребность детей в двигательной активности. *Коррекционная направленность* в работе по *физическому развитию* при задержке психомоторного развития способствует овладению основными движениями: ползанием, лазанием, ходьбой, развитию статических и локомоторных функций, моторики рук.

Для детей с задержкой психомоторного развития важно с первых месяцев жизни стимулировать накопление чувственного опыта, сочетая его с двигательной активностью. Работу по развитию зрительно-моторной координации начинают с развития движений кистей рук и формирования навыков захвата предметов (кистью, щепотью).

Содержание образовательной деятельности с детьми третьего года жизни с ЗПР во взаимосвязи с коррекцией недостатков в развитии

Социально-коммуникативное развитие. В области социально-коммуникативного развития основными задачами образовательной деятельности во взаимосвязи с *квалифицированной коррекцией* являются:

- развитие имитационных способностей, подражания;
- развитие эмоционального и ситуативно-делового общения со взрослыми;
- развитие общения и сотрудничества ребенка с другими детьми;
- развитие совместной с взрослым предметно-практической и игровой деятельности;
- развитие культурно-гигиенических навыков и самообслуживания;
- развитие понимания речи и стимуляция активной речи ребенка.

Необходимо создавать теплую эмоциональную атмосферу в группе, вызывать положительное эмоциональное отношение к ситуации пребывания в детском саду, учитывать индивидуальные особенности адаптации. На первых порах можно предложить гибкий режим посещения группы, приносить любимые игрушки, находиться в группе вместе с мамой.

Педагоги налаживают с ребенком эмоциональный контакт, побуждают к визуальному контакту, формируют умение слушать обращенную речь, реагировать на обращение, выполнять простые инструкции, т.о. создают условия для преодоления речевого и неречевого негативизма, предоставляют возможность ребенку постепенно, в собственном темпе осваивать пространство группы и режим дня.

Важно развивать эмоциональное и ситуативно-деловое общение с ребенком, закреплять желание и готовность к совместной предметно-практической и предметно-игровой деятельности, расширяя ее диапазон в играх с элементами сюжета «Накормим куклу», «Построим дом»,

использовать элементарные драматизации в играх с использованием малых фольклорных форм (песенок, потешек).

Педагогам следует учить ребенка подражать выразительным движениям и мимике взрослого, изображая мишку, зайку, птичку и т. п.; понимать жесты и выразительные движения. Формировать у детей образ собственного «Я», учить узнавать себя в зеркале, на фотографиях. Вызывать у детей совместные эмоциональные переживания (*радость, удивление*) в подвижных играх, забавах, хороводах и музыкальных играх; учить приветствовать и прощаться со взрослыми и детьми группы; объединять детей в пары и учить взаимодействовать в играх с одним предметом (покатать друг другу мяч, машинку, насыпать песок в одно ведерко). Объединять детей в процессуальных играх и вводить элементы сюжета и т. п.

Так же педагоги стимулируют детей к самостоятельности в самообслуживании, приучают к опрятности, знакомит с элементарными правилами этикета.

Познавательное развитие. В сфере познавательного развития основными задачами образовательной деятельности во взаимосвязи с *коррекционно-развивающей* работой являются: развитие ориентировочно-исследовательской активности и познавательных способностей; развитие сенсорно-перцептивной деятельности и всех видов восприятия, формирование представлений о цвете, форме, величине; ознакомление с окружающим миром: с предметами быта, быта, с явлениями природы (дождь, снег, ветер, жара), с ближайшим окружением ребенка; овладение орудийными и соотносящими предметными действиями, способность к поиску решения в проблемной ситуации на уровне наглядно-действенного мышления.

В сенсорной сфере у детей развивают зрительный гнозис, упражняют в узнавании предметов, игрушек и их изображений, их назывании. В процессе предметно-практической деятельности у ребенка развивают:

- ориентировочную реакцию на новый предмет; практическую ориентировку в признаках и свойствах предметов на основе выполнения предметно-практических действий; способы предметных действий;
- умение выделять и узнавать предметы, а к 2-м годам - их изображения;
- привлекают внимание, развивают зрительное сосредоточение; побуждают интерес к окружающим предметам и явлениям;
- целостность, константность, предметность и обобщенность восприятия.

Взрослые учат детей практическому соотнесению предметов по форме, цвету, величине. Знакомят с объемными геометрическими телами и плоскостными и геометрическими фигурами в процессе предметно-практической деятельности. Учат понимать инструкции «Дай такой же», постепенно подводят к пониманию инструкций, содержащих словесные обозначения признаков цвета, формы, величины. У детей развивают тактильно-двигательное восприятие, стереогноз (узнавание знакомых предметов на ощупь), сомато-пространственный гнозис (локализация прикосновения в играх «Поймай зайку»), особое внимание уделяют развитию слухового и зрительного сосредоточения.

В сфере ознакомления с окружающим миром детей знакомят с назначением и свойствами окружающих предметов и явлений в группе, на прогулке, в ходе игр и занятий; помогают освоить действия с игрушками-орудиями (совочком, лопаткой и пр.).

В сфере развития познавательно-исследовательской активности и познавательных способностей поощряют любознательность и ориентировочно-исследовательскую деятельность детей, создавая для этого насыщенную предметно-развивающую среду, наполняя ее соответствующими предметами, как предметами быта, так и природного, бросового материала, специальных дидактические развивающих игрушек.

Речевое развитие. В области речевого развития основными задачами образовательной деятельности во взаимосвязи с *коррекционной работой* являются:

- развитие понимания обращенной речи;
- развитие экспрессивной речи в повседневном общении с окружающими;
- развитие фонематических процессов, произносительной стороны речи, лексико-грамматического строя в специально организованных играх-занятиях.

Развивая импрессивную сторону речи, следует стремиться к тому, чтобы: ребенок вслушивался в речь взрослого, реагировал на обращение по имени; понимал и соотносил слово со знакомыми предметами обихода, игрушками, действиями, их признаками и свойствами; узнавал и показывал предметы по их названию; понимал элементарные простые инструкции, а затем и составные. Пассивный глагольный словарь должен включать названия действий, совершаемых самим ребенком с игрушками, предметами быта, близкими людьми, животными.

В экспрессивной речи формируется простейшая лексика сначала на материале звукоподражаний и имеющих лепетных слов. Важно учить употреблять слова, простые по слоговой структуре, названия родных людей, их имен, названия игрушек, их изображений, названия предметов обихода, явлений природы, при этом допустимы искажения звукопроизносительной стороны речи.

В плане развития фонетико-фонематических процессов учить вслушиваться в неречевые и речевые звуки, подражать им.

Художественно-эстетическое развитие. Основными задачами образовательной деятельности во взаимосвязи с *коррекционной работой* являются:

- развитие у детей эстетических чувств в отношении к окружающему миру;
- приобщение к изобразительным видам деятельности, развитие интереса к ним;
- приобщение к музыкальной культуре;
- коррекция недостатков эмоциональной сферы и поведения;
- развитие творческих способностей в процессе приобщения к театрализованной деятельности.

Так же ставятся следующие задачи:

- привлекать внимание детей к красивым вещам, красоте природы, произведениям искусства, поддерживать выражение эстетических переживаний ребенка;
- познакомить детей с лепкой, с пластическими материалами (глиной, тестом, пластилином), учить выполнять с ними различные действия, знакомить с их свойствами;
- развивать тактильно-двигательное восприятие;
- учить приемам обследования предметов-образцов: ощупыванию, обведению контура пальчиком, соотнесению готовой поделки и образца;
- привлекать внимание к лепным поделкам взрослого, обыгрывать их;
- учить выполнять простейшие лепные поделки (колобок, баранка, колбаска) сначала совместно со взрослым (можно использовать прием «рука в руке»), а затем по наглядному образцу;
- учить техническим приемам лепки: раскатывать материал между ладонями прямыми и круговыми движениями, вдавливать, сплющивать;
- учить пользоваться клеенками, салфетками;
- побуждать показывать и называть предметы-образцы, поделки;
- вызывать интерес к выполнению *аппликаций*;
- знакомить с материалами, инструментами, правилами и приемами работы при их выполнении;
- побуждать к обследованию и называнию предмета-образца и его частей;
- привлекать к совместной со взрослым деятельности по наклеиванию готовых деталей, соотносить предмет и его изображение - предметную аппликацию;

- пробуждать интерес к *изобразительной деятельности*, познакомить с бумагой, различными изобразительными средствами и простейшими изобразительными приемами (рисование пальчиком и ладошкой, нанесение цветowych пятен);
- учить соотносить графические изображения с различными предметами и явлениями;
- привлекать к обследованию предметов для определения их формы, величины, цвета, побуждать отражать в рисунке эти внешние признаки;
- учить правильному захвату фломастера, карандаша, стимулировать ритмические игры с карандашом и бумагой, учить выполнять свободные дугообразные, а также кругообразные (формообразующие) движения рукой;
- учить изображать точки заданной яркости, располагать их с различной частотой;
- учить изображать вертикальные и горизонтальные линии, затем вести линию в разных направлениях (при этом целесообразно использовать приемы копирования, обводки, рисования по опорам, рисования по ограниченной поверхности, произвольное рисование линий с игровой мотивацией, дорисовывание по опорным точкам, раскрашивание листа без ограничения поверхности в разных направлениях).

Конструирование:

- формировать у детей интерес к играм со строительным материалом;
- развивать способность к оперированию свойствами и пространственными признаками предметов, побуждать к конструированию;
- сначала конструирование осуществляется в совместной деятельности по подражанию, а потом на основе предметного образца (при этом педагог выполняет простую постройку, закрыв ее экраном, а затем предьявляет ребенку);
- учить выполнять элементарные постройки из 3-4-х элементов, обыгрывать их, соотносить их с реальными объектами;
- закреплять понимание названий элементов постройки (кубик, кирпичик), одно-двусоставных инструкций, выраженных глаголами в повелительном наклонении (поставь, возьми, отнеси).

Музыку следует органично включать в повседневную жизнь:

- предоставлять детям возможность прослушивать фрагменты музыкальных произведений, звучание различных, в том числе детских музыкальных инструментов, экспериментировать со звучащими предметами и инструментами;
- петь вместе с детьми песни, побуждать их ритмично двигаться под музыку в заданном темпе;
- поощрять проявления эмоционального отклика ребенка на музыку;
- развивать ритмические способности, слухо-зрительно-моторную координацию в простых движениях под музыку.

В сфере *приобщения детей к театрализованной деятельности* побуждают принимать активное участие в инсценировках, режиссерских играх.

Физическое развитие. Основными задачами образовательной деятельности во взаимосвязи с *коррекционной работой* являются:

- укрепление здоровья детей, становление ценностей здорового образа жизни;
- развитие различных видов двигательной активности;
- совершенствование психомоторики, общей и мелкой моторики;
- формирование навыков безопасного поведения.

Для развития общей и мелкой моторики важно:

- целенаправленно развивать праксис позы при имитации отдельных движений взрослого (присесть, встать, поднять руки вверх и т. п.);
- развивать динамический праксис: учить выполнять серию движений по подражанию (застегивание-расстегивание пуговиц, кнопок, липучек);

- нормализовать тонус мелких мышц (совершенствовать хватательные движения, учить захватывать большие предметы двумя руками, а маленькие – одной рукой, закреплять различные способы хватания – всей кистью, щепотью, подводить к «пинцетному» захвату мелких предметов);
- при выполнении соотносящих действий в дидактических играх развивать точность, согласованность движений обеих рук, зрительно-моторную координацию.

Проводить подвижные игры, способствуя получению детьми радости от двигательной активности, развивать ловкость, координацию движений, правильную осанку.

Содержание образовательной деятельности с детьми дошкольного возраста с задержкой психического развития

Образовательная область «Социально-коммуникативное развитие»

Социально-коммуникативное развитие в соответствии с ФГОС ДО направлено на:

- усвоение норм и ценностей, принятых в обществе, включая моральные и нравственные ценности;
- формирование представлений о малой родине и Отечестве, многообразии стран и народов мира;
- развитие общения и взаимодействия ребенка со сверстниками и взрослыми;
- развитие социального и эмоционального интеллекта, эмоциональной отзывчивости, сопереживания, формирование готовности к совместной деятельности со сверстниками, формирование уважительного отношения и чувства принадлежности к своей семье и к сообществу детей и взрослых в детском саду;
- становление самостоятельности, целенаправленности и саморегуляции собственных действий;
- поддержку инициативы, самостоятельности и ответственности детей в различных видах деятельности;
- формирование позитивных установок к различным видам труда и творчества;
- формирование основ безопасного поведения в быту, социуме, природе.

Цели, задачи и содержание области «Социально-коммуникативное развитие» детей дошкольного возраста в условиях ДОО представлены четырьмя разделами:

1. Социализация, развитие общения, нравственное и патриотическое воспитание.
2. Ребенок в семье и сообществе.
3. Самообслуживание, самостоятельность, трудовое воспитание.
4. Формирование основ безопасного поведения.

Социализация, развитие общения, нравственное и патриотическое воспитание

Общие задачи:

- развивать общение и игровую деятельность: создавать условия для позитивной социализации и развития инициативы ребенка на основе сотрудничества со взрослыми и сверстниками; формировать умения и навыки общения со сверстниками в игровой деятельности; развивать коммуникативные способности дошкольников;
- приобщать к элементарным общепринятым нормам и правилам взаимоотношений со сверстниками и взрослыми: поддерживать доброжелательное отношение детей друг к другу и положительное взаимодействие детей друг с другом в разных видах деятельности;
- формировать основы нравственной культуры;
- формировать гендерную, семейную, гражданскую принадлежности: формировать идентификацию детей с членами семьи, другими детьми и взрослыми, способствовать развитию патриотических чувств;

- формировать готовность к усвоению социокультурных и духовно-нравственных ценностей с учетом этнокультурной ситуации развития детей.

Содержание социально-коммуникативного развития направлено на:

- поддержку спонтанной игры детей, ее обогащение, обеспечение игрового времени и пространства;
- развитие социального и эмоционального интеллекта, эмоциональной отзывчивости, сопереживания,
- развитие общения и адекватного взаимодействия ребенка со взрослыми и сверстниками;
- развитие умения детей работать в группе сверстников, развитие готовности и способности к совместным играм со сверстниками, формирование культуры межличностных отношений;
- формирование основ нравственной культуры, усвоение норм и ценностей, принятых в обществе, включая моральные и нравственные;
- формирование представлений о малой родине и Отечестве, о социокультурных ценностях нашего народа, об отечественных традициях и праздниках, о планете Земля как общем доме людей, об особенностях ее природы, многообразии стран и народов мира.

Самообслуживание, самостоятельность, трудовое воспитание

Общие задачи:

- *формировать первичные трудовые умения и навыки:* формировать интерес и способность к самостоятельным действиям с бытовыми предметами-орудиями (ложка, вилка, нож, совок, лопатка и пр.), к самообслуживанию и элементарному бытовому труду (в помещении и на улице); поощрять инициативу и самостоятельность детей в организации труда под руководством взрослого;
- *воспитывать ценностное отношение к собственному труду, труду других людей и его результатам:* развивать способность проявлять себя как субъект трудовой деятельности; предоставлять возможности для самовыражения детей в индивидуальных, групповых и коллективных формах труда;
- *формировать первичные представления о труде взрослых, его роли в обществе и жизни каждого человека:* поддерживать спонтанные игры детей и обогащать их через наблюдения за трудовой деятельностью взрослых и организацию содержательных сюжетно-ролевых игр; формировать готовность к усвоению принятых в обществе правил и норм поведения, связанных с разными видами и формами труда, в интересах человека, семьи, общества;
- *развитие социального интеллекта* на основе разных форм организации трудового воспитания в дошкольной образовательной организации;
- *формирование представлений о социокультурных ценностях* нашего народа, об отечественных традициях и праздниках, связанных с организацией труда и отдыха людей.

Задачи, актуальные для работы с детьми с ЗПР:

- формирование позитивных установок к различным видам труда и творчества;
- формирование готовности к совместной трудовой деятельности со сверстниками, становление самостоятельности, целенаправленности и саморегуляции собственных действий в процессе включения в разные формы и виды труда;
- формирование уважительного отношения к труду взрослых и чувства принадлежности к своей семье и к сообществу детей и взрослых в организации.

Формирование навыков безопасного поведения

Общие задачи:

- формирование представлений об опасных для человека и мира природы ситуациях и способах поведения в них;
- приобщение к правилам безопасного для человека и мира природы поведения, формирование

готовности к усвоению принятых в обществе правил и норм безопасного поведения в интересах человека, семьи, общества;

- передача детям знаний о правилах безопасности дорожного движения в качестве пешехода и пассажира транспортного средства;
- формирование осторожного и осмотрительного отношения к потенциально опасным для человека и мира природы ситуациям.

Задачи, актуальные для работы с дошкольниками с ЗПР:

- развитие социального интеллекта, связанного с прогнозированием последствий действий, деятельности и поведения;
- развитие способности ребенка к выбору безопасных способов деятельности и поведения, связанных с проявлением активности.

(В зависимости от индивидуальных особенностей, особых потребностей и возможностей здоровья детей указанное ниже содержание образовательной области «Социально-коммуникативное развитие» в каждом возрасте может варьироваться.)

Содержание образовательной области «Социально-коммуникативное развитие» для детей с ЗПР от 3 до 4 лет

Развитие общения и игровой деятельности:

- приобщать ребенка к вербальному общению со взрослым, к активному сотрудничеству в быту, в предметно-практической деятельности;
- привлекать ребенка к игровым действиям со сверстниками, развивать его интерес к общению с детьми;
- поощрять самостоятельное использование ребенком предметов-заместителей, с возможностью прибегать к помощи взрослого;
- осваивать с ребенком ролевые действия в рамках предложенной взрослым роли, от процессуальной игры переходить к предметно-игровым действиям.

Приобщение к элементарным общепринятым нормам и правилам взаимоотношения со сверстниками и взрослыми (в т. ч. моральным)

Формировать, закреплять умения ребенка:

- различать и адекватно реагировать на эмоциональные состояния взрослых и детей (радость, печаль, гнев), на интонации голоса;
- соблюдать элементарные нормы и правила поведения (нельзя драться, отбирать игрушку, толкаться, говорить плохие слова и т. п.);
- осуществлять постоянный контроль, за выполнением правил поведения (напоминания, организация деятельности, выполнение поручений «убрать свои игрушки», «сложить в шкаф свою одежду» и т. д.);
- поощрять стремление ребенка к самостоятельности в быту, режимных моментах, в игровых ситуациях («Я сам»).

Формирование гендерной, семейной, гражданской принадлежности:

- учить ребенка называть свое имя, возраст, пол, части тела и лица;
- формировать осознание своего статуса в семье (ребенок, сын, дочь), называть имена родителей близких родственников.

Содержание образовательной области «Социально-коммуникативное развитие» для детей с ЗПР от 4 до 5 лет

Развитие общения и игровой деятельности:

- развивать коммуникативную активность в общении со взрослыми и сверстниками;
- поощрять стремление к игровому взаимодействию со сверстниками, к сюжетно-ролевой игре (учить ребенка принимать разные роли в рамках предложенной взрослым игры, поощрять создание самостоятельных несложных игровых замыслов («Семья», «Больница»), умение самостоятельно подбирать игрушки и атрибуты для игры, использовать предметы-заместители).

Приобщение к элементарным общепринятым нормам и правилам взаимоотношения со сверстниками и взрослыми (в т. ч. моральным):

- формировать умение устанавливать и поддерживать положительные эмоциональные отношения со сверстниками в процессе деятельности, а также с взрослыми в соответствии с ситуацией;
- формировать понимание общих правил общения и поведения, умения их соблюдать, регулировать свое поведение, адекватно реагировать на замечания взрослого.

Формирование гендерной, семейной, гражданской принадлежности:

- уточнять, расширять, закреплять представления ребенка о себе (умение называть свое имя, пол, возраст);
- развивать первичные гендерные представления ребенка (мальчики сильные и смелые, девочки нежные);
- закреплять знания ребенка о членах его семьи, умения называть их по именам, кратко рассказать о себе и своих близких, отвечая на вопросы;
- расширять знания ребенка о его обязанностях в семье и детском саду, продолжать формировать и закреплять навыки самообслуживания и культурно-гигиенические навыки, поощрять его стремление к самостоятельности;
- формировать первичные знания ребенка о своей стране, городе, в котором он живет (страна Россия, город Санкт-Петербург).

*Содержание образовательной области «Социально-коммуникативное развитие»
для детей с ЗПР от 5 до 6 лет*

Развитие общения и игровой деятельности:

- развивать и поощрять высокую коммуникативную активность ребенка, умение включаться в сотрудничество со взрослыми и сверстниками;
- развивать интерес ребенка к художественно-игровой деятельности;
- поощрять самостоятельную инициативу ребенка в организации игры, опираясь на опыт игровой деятельности и усвоенное содержание литературных произведений (рассказ, сказка, мультфильм), умение самостоятельно подбирать игрушки и атрибуты для игр, использовать предметы-заместители;
- формировать умение отражать в игре действия с предметами и взаимоотношения людей, принимать игровую роль и действовать в соответствии с принятой ролью, самостоятельно развивать замысел и сюжетную линию, доводить игровой замысел до конца;
- формировать, развивать умение ребенка договориться о распределении ролей, использовать в игре ролевую речь, придерживаться игровых правил в дидактических играх.

Приобщение к элементарным общепринятым нормам и правилам взаимоотношения со сверстниками и взрослыми (в т. ч. моральным), формировать умение:

- доброжелательно относиться к товарищам, откликаться на эмоции близких людей и друзей (ребенок может пожалеть сверстника, обнять его, помочь, умеет делиться);
- выражать свои эмоции (радость, удивление, удовольствие, огорчение, обиду, грусть и др.) с помощью речи, жестов, мимики;
- управлять своими чувствами (проявлениями огорчения, обиды);

- формировать, развивать представления ребенка о том, что хорошо и можно, а что нельзя и плохо, умение оценивать хорошие и плохие поступки, анализировать их;
- развивать, закреплять умение самостоятельно выполнять правила поведения в детском саду (соблюдать правила элементарной вежливости и проявлять отрицательное отношение к грубости, зависти, подлости и жадности);
- развивать, закреплять умение ребенка обращаться с просьбой и благодарить, примиряться и извиняться;
- поддерживать и развивать инициативу ребенка в общении на познавательные темы (умение задавать вопросы, рассуждать) и умение договариваться, стремиться устанавливать неконфликтные отношения со сверстниками.

Формирование гендерной, семейной, гражданской принадлежности:

- уточнять, расширять, закреплять представления ребенка о себе (развивать умение называть свое имя, фамилию, пол, возраст);
- развивать первичные гендерные представления ребенка (мальчики сильные и смелые, девочки нежные, их нужно защищать);
- формировать, закреплять знания ребенка о членах его семьи, умения называть их по именам, по роду занятий (профессии), развивать логику семейных отношений (кто кому кем приходится).
- формировать, развивать умение ребенка рассказывать о себе, делиться впечатлениями;
- закреплять знания ребенка о его обязанностях в семье и детском саду, поощрять стремление их выполнять;
- формировать у ребенка внимание к своему здоровью, интерес к знаниям о функционировании своего организма (об органах чувств, отдельных внутренних органах - сердце, легких, желудке и т. д.), о возможных заболеваниях;
- развивать у ребенка умение сравнить свое поведение с поведением других детей (мальчиков и девочек), взрослых;
- формировать, закреплять, совершенствовать навыки самообслуживания и культурно-гигиенические навыки ребенка (умение самостоятельно мыть руки, пользоваться туалетом, самостоятельно есть с помощью столовых приборов, одеваться, убирать игрушки после игры и др.);
- формировать первичные знания ребенка о своей стране, городе, в котором он живет (страна Россия, город Санкт-Петербург), улицы города, на которой он живет (подробный адрес - «название улицы, номер дома и квартиры»).

*Содержание образовательной области «Социально-коммуникативное развитие»
для детей с ЗПР от 6 до 7-8 лет*

Развитие общения и игровой деятельности:

- развивать и поддерживать умение ребенка активно общаться со взрослыми на уровне внеситуативно-познавательного общения, его способности к личностному общению;
- поощрять и развивать стремление ребенка самостоятельно придумывать новые сюжеты игр, творчески интерпретируя свой прошлый опыт игровой деятельности и содержание литературных произведений (рассказ, сказка, мультфильм), отражать в играх широкий круг событий;
- побуждать ребенка проявлять свою осведомленность и представления об окружающем мире, умение объяснять товарищам содержание игровых действий;
- поощрять стремление ребенка регулировать игровые отношения, аргументируя свою позицию, умение взаимодействовать с товарищами по игре, договориться о распределении ролей, использовать ролевую речь;

- закреплять умение ребенка выполнять правила в игре и контролировать соблюдение правил другими детьми.

Приобщение к элементарным нормам и правилам взаимоотношения со сверстниками и взрослыми (в т. ч. моральным):

- формировать, закреплять правила поведения и морально-этические нормы в соответствии с возрастными возможностями ребенка и умение в основном, руководствоваться ими;

- развивать, закреплять навыки взаимодействия с товарищами по группе в повседневной деятельности и в играх, умение чутко и адекватно реагировать на оценки взрослых и других детей.

Формирование гендерной, семейной, гражданской принадлежности:

- уточнять, расширять, закреплять представления и умение ребенка рассказывать о себе (называть свое имя, фамилию, пол, возраст, некоторые события своей биографии, увлечения);

- закреплять знания ребенка о своей семье, умение рассказывать о ней, называя кто кому кем приходится, не только имена родителей, но и рассказывая об их профессиях,

- закреплять знания ребенка о его обязанностях в семье и детском саду, поощрять стремление их выполнять;

- развивать и совершенствовать культурно-гигиенические навыки ребенка, навыки самообслуживания и элементарные трудовые навыки, поощрять его стремление к самостоятельности;

- формировать у ребенка внимание к своему здоровью, интерес к знаниям о функционировании своего организма, о здоровом образе жизни;

- воспитывать у ребенка патриотические чувства, ощущение своей гражданской принадлежности, формировать, закреплять знания о достопримечательностях родного города, родной страны.

Образовательная область «Познавательное развитие»

ФГОС дошкольного образования определяет цели, задачи и содержание познавательного развития детей дошкольного возраста в условиях ДОО. Их можно представить следующими разделами:

- сенсорное развитие;
- развитие познавательно-исследовательской деятельности;
- формирование элементарных математических представлений;
- формирование целостной картины мира, расширение кругозора.

Основная цель познавательного развития - формирование познавательных процессов и способов умственной деятельности, усвоение и обогащение знаний о природе и обществе; развитие познавательных интересов.

Общие задачи:

- *сенсорное развитие:* формировать представления о форме, цвете, размере и способах обследования объектов и предметов окружающего мира; формировать сенсорную культуру;

- *развитие познавательно-исследовательской, предметно-практической деятельности:* формировать познавательные интересы и познавательные действия ребенка в различных видах деятельности; развивать познавательно-исследовательскую (исследование объектов окружающего мира и экспериментирование с ними) деятельность;

- *формирование элементарных содержательных представлений:* о свойствах и отношениях объектов окружающего мира (форме, цвете, размере, материале, количестве, числе, части и целом, пространстве и времени, причинах и следствиях); формировать первичные математические представления;

- *формирование целостной картины мира, расширение кругозора:* формировать первичные представления о себе, других людях, объектах окружающего мира, о свойствах и отношениях

объектов окружающего мира, об их взаимосвязях и закономерностях; поддержка детской инициативы и самостоятельности в проектной и познавательной деятельности.

Задачи, актуальные для работы с дошкольниками с ЗПР:

- развитие анализирующего восприятия при овладении сенсорными эталонами;
- формирование системы умственных действий, повышающих эффективность образовательной деятельности;
- формирование мотивационно-потребностного, когнитивно-интеллектуального, деятельностного компонентов познания;
- формирование элементарных математических представлений и мыслительных операций у ребенка;
- развитие познавательной активности, любознательности;
- формирование предпосылок учебной деятельности.

*Содержание образовательной области «Познавательное развитие»
для детей с ЗПР от 3 до 4 лет*

Сенсорное развитие.

Формировать, развивать, закреплять у ребенка умения:

- действовать с предметами по образцу взрослого;
- узнавать и самостоятельно или при небольшой помощи взрослого находить основные цвета, формы, величины в процессе действий с предметами, их соотношения по этим признакам;
- действовать с предметами, используя метод целенаправленных проб и практического примеривания;
- пользоваться предэталонами («как кирпичик», «как крыша»), понимать и находить: шар, куб, круг, квадрат, прямоугольник, треугольник;
- зрительно соотносить, показывать по названию и самостоятельно называть некоторые цвета и фигуры;
- развивать интерес ребенка к играм и материалам, с которыми можно практически действовать: накладывать, совмещать, раскладывать.

Развитие познавательно-исследовательской деятельности.

Формировать, развивать, закреплять у ребенка умения:

- в процессе общения со взрослыми и сверстниками: задавать вопросы поискового характера (Что это? Что с ним можно сделать? Почему он такой? Почему? Зачем?);
- справляться с решением наглядных задач путем предметно-практических соотносящих и орудийных действий;
- самостоятельно совершать обследовательские действия (метод практического примеривания и зрительного соотношения) и практические действия: погладить, сжать, смять, намочить, разрезать, насыпать и т. д.

Формирование элементарных математических представлений.

Формировать, развивать, закреплять у ребенка умения выполнять простые математические действия с предметами:

- ориентироваться в понятиях «один-много», «ни одного»;
- группировать предметы по цвету, форме, величине (отбирать «все красные», «все большие», «все круглые предметы» и т.д.);
- составлять при помощи взрослого группы из однородных предметов и выделять один предмет из группы;
- находить в окружающей обстановке «один» и «много» одинаковых предметов;

- понимать конкретный смысл понятий: «больше - меньше», «столько же»;
- устанавливать равенство между неравными по количеству группами предметов путем добавления одного предмета к меньшему количеству или убавления одного предмета из большего;
- различать круг, квадрат, треугольник, предметы, имеющие углы и круглую форму на основе практического примеривания;
- формировать понимание смысла пространственных понятий: «вверху - внизу», «впереди - сзади», «на», «над», «под», «верхняя – нижняя» (полоска – на полоске равенств);
- понимание смысла слов: утро - вечер, день - ночь, связывает части суток с режимными моментами.

Формирование целостной картины мира, расширение кругозора.

Уточнять, расширять, закреплять представления ребенка:

- об объектах и явлениях неживой природы (солнце, небо, дождь и т. д.), о диких и домашних животных, некоторых особенностях их образа жизни, с пониманием того, что животные живые, об элементарных потребностях животных (пища, вода, тепло);
- о растениях (деревья, цветы) и частях растения (лист, цветок), об элементарных потребностях растений (вода, тепло);
- формировать понимание того, что человек ухаживает за животными и растениями, проявляя положительные эмоции и чувства по отношению к домашним животным;
- формировать представления о сезонных изменениях в природе, умение узнавать, показывать на картинках по названию и самостоятельно называть контрастные времена года (зима, лето), с пониманием некоторых причинно-следственные связи (зимой не растут цветы, потому что холодно);
- формировать первичные представления ребенка о себе, своей семье, других людях, умение узнавать свой детский сад, группу, своих воспитателей, их помощников, умение ориентироваться в пространстве своей группы (где в детском саду хранятся игрушки, книги, посуда, чем и как можно пользоваться).

Содержание образовательной области «Познавательное развитие»

для детей с ЗПР от 4 до 5 лет

Сенсорное развитие.

Формировать, развивать, закреплять у ребенка умения:

- самостоятельно совершать обследовательские действия (метод практического примеривания и зрительного соотнесения);
- выстраивать сериационный ряд, ориентируясь на недифференцированные признаки величины (большой-маленький);
- сравнивать некоторые параметры (длиннее-короче);
- зрительно соотносить, называть основные цвета и некоторые оттенки, пять геометрических плоскостных фигур (круг, квадрат, треугольник, овал, прямоугольник), геометрические формы шар, куб, призму.

Развитие познавательно-исследовательской деятельности.

Формировать, развивать, закреплять у ребенка умения:

- проявлять познавательный интерес в процессе общения со взрослыми и сверстниками, задавать вопросы поискового характера (Что будет, если...? Почему? Зачем?);
- использовать эталоны с целью определения свойств предметов (форма, длина, ширина, высота, толщина);
- определять последовательность событий во времени («что сначала, что потом») по серии сюжетных картинок (из 2-х, 3-х).

Формирование элементарных математических представлений.

Формировать, развивать, закреплять у ребенка умения:

- различать, из каких частей составлена группа предметов, называть их характерные особенности (цвет, величину, форму);
- правильно пересчитывать однородные предметы в пределах (1-3 и 1-5) с называнием итогового числа (отвечать на вопрос «Сколько всего?»);
- сравнивать количество предметов в группах на основе пересчета (в пределах 1-3 и 1-5), а также путем поштучного соотнесения предметов двух групп (составления пар); определять, каких предметов «больше», «меньше», «поровну» - «одинаково»;
- сравнивать два предмета по величине (больше - меньше, выше - ниже, длиннее - короче, одинаковые, равные) на основе примеривания;
- различать и называть круг, квадрат, треугольник, прямоугольник, шар, куб, знать их характерные отличия;
- определять положение предметов в пространстве по отношению к себе (вверху - внизу, впереди - сзади; далеко - близко);
- понимать и правильно употреблять некоторые предлоги, обозначающие пространственные отношения предметов - на, в, из, под, над.

Формирование целостной картины мира, расширение кругозора.

Уточнять, расширять, закреплять представления ребенка:

- о самом себе и членах своей семьи;
- о своей малой родине (родном городе, селе) и родной стране, о некоторых общественных праздниках и событиях;
- о сезонных изменениях в неживой природе (зима, весна, лето, осень), о разнообразных явлениях природы (моросающий дождь, ливень, туман и т. д.);
- о жизни растений и животных, в деятельности людей, о частях растений и частях тела животных;
- формировать умение различать домашних и диких животных по существенному признаку (дикие животные самостоятельно находят пищу, а домашних кормит человек и т. д.).

Содержание образовательной области «Познавательное развитие» для детей с ЗПР от 5 до 6 лет

Сенсорное развитие.

Формировать, развивать, закреплять у ребенка умения:

- зрительно соотносить, показывать по названию и самостоятельно называть основные цвета и оттенки;
- выстраивать сериационный ряд, оперировать параметрами величины (длина, высота, ширина);
- зрительно соотносить, показывать по названию и самостоятельно называть геометрические фигуры (круг, квадрат, треугольник, овал, прямоугольник) и тела, используемые в конструировании: шар, куб, призма, цилиндр;
- узнавать на ощупь, определять и называть свойства поверхности и материалов;
- осуществлять классификацию, исключение лишнего на основе выделения признаков (с помощью педагога и самостоятельно).

Развитие познавательно-исследовательской деятельности.

Формировать, развивать, закреплять у ребенка умения:

- экспериментировать, в процессе познавательно-исследовательской деятельности понимать проблему, анализировать условия и способы решения проблемных ситуаций;

- устанавливать простейшие зависимости между объектами: сохранение и изменение, порядок следования, преобразование, пространственные изменения.

Формирование элементарных математических представлений.

Формировать, развивать, закреплять у ребенка умения:

- правильно пересчитывать однородные предметы в пределах 5, с названием итогового числа;
- правильно пользоваться количественными и порядковыми числительными (в пределах 5), отвечать на вопросы: «Сколько?», «Который по счету?»;
- уравнивать неравные группы предметов двумя способами (удаление и добавление единицы);
- сравнивать 2-3 предмета практически: контрастные (по длине, ширине, высоте, толщине) и проверять точность определений путем наложения или приложения;
- размещать предметы различной величины (от 1 до 3 и от 1 до 5) в порядке возрастания, убывания их величины (строить матрешек по величине, называя «самая большая», «поменьше»... «самая маленькая»), выполнять задание «Включение в ряд»;
- различать, показывать и называть свою правую и левую руку;
- понимать и правильно употреблять предлоги (в, на, под, над, около);
- ориентироваться на листе бумаги (вверху - внизу, в середине (в центре), в углу);
- формировать представление о смене частей суток (утро, день, вечер, ночь).

Формирование целостной картины мира, расширение кругозора.

Уточнять, расширять, закреплять представления ребенка:

- о себе и семье, о своих имени, фамилии, поле, возрасте, месте жительства, домашнем адресе, увлечениях членов семьи, профессиях родителей, о родственных связях;
- о своем организме, о назначении отдельных органов и условий их нормального функционирования, о здоровом образе жизни;
- о малой родине и родной стране (Санкт-Петербург, Россия, Москва-столица России, государственный флаг и герб);
- о многообразии россиян разных национальностей, воспитывать толерантность по отношению к людям разных национальностей;
- о многообразии мира растений и животных, о потребностях конкретных животных и растений (во влаге, тепле, пище, воздухе, месте обитания и убежище);
- формировать умения сравнивать растения и животных по разным основным признакам и свойствам, относит их к определенным группам: деревья, кусты, травы, грибы, рыбы, птицы, звери, насекомые, устанавливать признаки отличия и некоторые признаки сходства между ними (навык классификации «обобщение - «исключение»);
- закреплять представления о неживой природе как среде обитания животных и растений, о разных климатических условиях (жаркие страны, холодные страны - Север);
- формировать умение называть животных и их детенышей, умения устанавливать последовательность сезонных изменений в неживой и живой природе, в жизни людей.

Содержание образовательной области «Познавательное развитие»

для детей с ЗПР от 6 до 7-8 лет

Сенсорное развитие.

Формировать, развивать, закреплять у ребенка умения:

- пользоваться сенсорными эталонами, зрительно соотносить, показывать по называнию и самостоятельно называть основные цвета и оттенки, умения смешивать некоторые цвета для получения нужного тона и оттенка;
- различать и называть геометрические формы (трапеция, призма, пирамида, куб, шар), выделять и называть признаки геометрических фигур («есть углы», «нет углов»);

- осуществлять мыслительные операции, оперируя наглядно воспринимаемыми признаками, самостоятельно или с помощью педагога объяснять принцип классификации («обобщение» и «исключение лишнего»);
- сравнивать элементы сериационного ряда по длине, ширине, высоте, толщине, называть параметры величины и сравнительные степени прилагательных (длиннее – самый длинный).

Развитие познавательно-исследовательской деятельности.

Формировать, развивать, закреплять у ребенка умения:

- проявлять интерес к окружающему, экспериментировать вместе со взрослым;
- отражать результаты своего познания в продуктивной и конструктивной деятельности, строя и применяя наглядные модели;
- с помощью взрослого делать умозаключения при проведении опытов («тонет - не тонет», «тает - не тает»);
- предвосхищать результаты экспериментальной деятельности, опираясь на свой опыт и приобретенные знания.

Формирование элементарных математических представлений.

Формировать, развивать, закреплять у ребенка умения:

- устанавливать связи и отношения между целым множеством и различными его частями (частью);
- правильно пересчитывать предметы в пределах 10 с названием итогового числа;
- называть числа в прямом (обратном) порядке в пределах 10;
- называть «соседей числа, цифры» (например, соседи цифры 4 – это 3 и 5 и т.д.);
- соотносить цифры (1-9, 0, 10) с количеством предметов;
- осваивать состав числа в пределах 5;
- составлять и решать простые задачи в одно действие на сложение и вычитание, пользоваться цифрами и арифметическими знаками (+ - =), с помощью педагога;
- ориентироваться в окружающем пространстве и на плоскости (лист, страница, поверхность стола и др.), обозначать взаимное расположение и направление движения объектов (справа-слева, вправо-влево и др.);
- определять и называть сезонные изменения в природе, основные приметы времен года, дни недели.

Формирование целостной картины мира, расширение кругозора.

Уточнять, расширять, закреплять представления ребенка:

- о себе, о своей семье, своем доме о некоторых социальных и профессиональных ролях людей;
- о правилах и нормах общения и взаимодействия с детьми и взрослыми в различных ситуациях;
- о родном городе - его названии, некоторых улицах, некоторых архитектурных особенностях, основных достопримечательностях;
- о родной стране - ее государственных символах, президенте, столице, о некоторых народных промыслах;
- о многообразии стран и народов мира, особенностях их внешнего вида (расовой принадлежности), национальной одежды;
- о небесных телах и светилах;
- о жизни растений и животных в разной среде обитания, о многообразии признаков приспособления к среде в разных климатических условиях (в условиях жаркого климата, пустыни, холодного климата);

- о многообразии мира растений и животных, о потребностях конкретных животных и растений (во влаге, тепле, пище, воздухе, месте обитания и убежище);
- формировать умения сравнивать растения и животных по разным основным признакам и свойствам, относит их к определенным группам: деревья, кусты, травы, грибы, рыбы, птицы, звери, насекомые, устанавливать признаки отличия и некоторые признаки сходства между ними (навык классификации «обобщение - «исключение»);
- о необходимости сохранения природных объектов и собственного здоровья, о бережное отношение к растениям, животным.

Образовательная область «Речевое развитие»

В соответствии с ФГОС ДО речевое развитие включает: владение речью как средством общения и культуры; обогащение активного словаря; развитие связной, грамматически правильной диалогической и монологической речи; развитие речевого творчества; развитие звуковой и интонационной культуры речи, фонематического слуха. Еще одно направление - знакомство с книжной культурой, детской литературой, понимание на слух текстов различных жанров детской литературы. На этапе подготовки к школе требуется формирование звуковой аналитико-синтетической активности как предпосылки обучения грамоте.

В качестве основных разделов можно выделить:

- развитие речи;
- приобщение к художественной литературе.

Связанные с целевыми ориентирами задачи, представлены в ФГОС дошкольного образования:

- организация видов деятельности, способствующих развитию речи детей;
- развитие речевой деятельности;
- развитие способности к построению речевого высказывания в ситуации общения, создание условий для принятия детьми решений, выражения своих чувств и мыслей с помощью речи;
- формирование познавательных интересов и познавательных действий ребенка в речевом общении и деятельности;
- формирование мотивационно-потребностного, деятельностного, когнитивно-интеллектуального компонентов речевой и читательской культуры;
- формирование предпосылок грамотности.

Содержание образовательной области «Речевое развитие»

Общие задачи:

- развитие речевого общения с взрослыми и детьми: способствовать овладению детьми речью как средством общения; освоению ситуативных и внеситуативных форм речевого общения со взрослыми и сверстниками;
- развитие всех компонентов устной речи детей: фонематического восприятия; фонетико-фонематической, лексической, грамматической сторон речи;
- формирование навыков владения языком в его коммуникативной функции - развитие связной речи, двух форм речевого общения - диалога и монолога;
- практическое овладение нормами речи: развитие звуковой и интонационной культуры речи;
- создание условий для выражения своих чувств и мыслей с помощью речи, овладение эмоциональной культурой речевых высказываний.

Задачи, актуальные для работы с дошкольниками с ЗПР:

- формирование функционального базиса устной речи, развитие ее моторных и сенсорных компонентов;
- развитие речевой мотивации, формирование способов ориентировочных действий в языковом материале;
- развитие речи во взаимосвязи с развитием мыслительной деятельности;
- формирование культуры речи;
- формирование звуковой аналитико-синтетической активности как предпосылки к обучению грамоте.

Для оптимизации образовательной деятельности необходимо определить исходный уровень речевого развития ребенка.

(В зависимости от индивидуальных особенностей, особых потребностей и возможностей здоровья детей указанное ниже содержание образовательной области «Речевое развитие» в каждом возрасте может варьироваться.)

Содержание образовательной области «Речевое развитие» для детей с ЗПР от 3 до 4 лет

Развитие речевого общения с взрослыми и детьми.

Формировать, развивать, закреплять умение ребенка:

- использовать основные речевые формы речевого этикета («здравствуйте», «до свидания», «спасибо»), как в общении со взрослыми, так и со сверстниками;
- в игровой деятельности с помощью взрослого использовать элементы объяснения и убеждения при организации игры, разрешении конфликтов;
- проявлять инициативность и самостоятельность в общении со взрослыми и сверстниками (отвечать на вопросы и задавать их, рассказывать о событиях, начинать разговор, приглашать к деятельности)

Развитие всех компонентов устной речи.

Лексическая сторона речи.

Формировать, развивать, закреплять умение ребенка:

- владеть бытовым словарным запасом, используя слова, обозначающие действия, предметы и признаки;
- осваивать: названия предметов и объектов близкого окружения, их назначение, части и свойства, действия с ними;
- названия некоторых качеств и свойств предметов, слова и выражения, отражающие нравственные представления (добрый, злой, вежливый, грубый и т. п.);
- развивать интерес к словотворчеству и играм на словотворчество с взрослыми;
- формировать значение некоторых обобщающих слов: игрушки, одежда, посуда, мебель, овощи, фрукты, птицы, животные.

Грамматический строй речи.

Формировать, развивать, закреплять умение, навык ребенка:

- использовать в речи простые и распространенные предложения несложных моделей; - словообразования и словоизменения;
- согласования прилагательных и существительных в роде, числе и падеже;
- правильно использовать в речи названия животных и их детенышей в единственном и множественном числе.

Фонетико-фонематическая сторона речи.

Формировать, развивать, закреплять умение ребенка:

- понимать обращенную речь, выполнять простые поручения, сказанные голосом нормальной громкости и шепотом на увеличивающемся расстоянии;
- различать речевые и неречевые звуки;
- дифференцировать на слух глухие и звонкие, твердые и мягкие согласные, но могут иметь место трудности в произношении некоторых звуков: пропуски, замены или искажения;
- активно включаться в игры, развивающие произносительную сторону речи.

Связная речь (диалогическая и монологическая).

Формировать, развивать, закреплять умение ребенка:

- свободно выражать свои потребности и интересы с помощью диалогической речи;
- участвовать в беседе, понятно для слушателей отвечать на вопросы и задавать их;
- по вопросам воспитателя составлять рассказ по картинке из 3-4-х предложений;
- совместно с воспитателем пересказывать короткие хорошо знакомые сказки;
- с опорой на вопросы взрослого составлять простой описательный рассказ о знакомой игрушке;
- передавать впечатления и события из личного опыта, хотя высказывания ребенка могут быть недостаточно цельные и связные.

Практическое овладение нормами речи.

Формировать, развивать, закреплять умение ребенка:

- разговаривать со взрослым на бытовые темы (о посуде и накрывании на стол, об одежде и одевании, о мебели и ее расстановке в игровом уголке, об овощах и фруктах, их покупке и продаже в игре в магазин и т. д.);
- владеть элементарными правилами речевого этикета: не перебивать взрослого, вежливо обращаться к нему, без напоминания взрослого здороваться и прощаться, говорить «спасибо» и «пожалуйста»;
- развивать интерес ребенка к тому, как правильно называется предмет и как произносится трудное слово;
- поощрять познавательный интерес ребенка в процессе общения со сверстниками (вопросы поискового характера «Почему?», «Зачем?»).

Содержание образовательной области «Речевое развитие» для детей с ЗПР от 4 до 5 лет

Развитие речевого общения с взрослыми и детьми.

Формировать, развивать, закреплять умение ребенка:

- проявлять инициативу и самостоятельность в общении со взрослыми и сверстниками (задавать вопросы, рассказывать о событиях, начинать разговор, приглашать к деятельности);
- переносить навыки общения со взрослыми в игру со сверстниками;
- в игровой деятельности использовать элементы объяснения и убеждения при организации игры, разрешении конфликтов.

Развитие всех компонентов устной речи детей

Лексическая сторона речи.

Формировать, развивать, закреплять умение ребенка:

- дифференцированно использовать слова, обозначающие предметы, действия, признаки и состояния;
- в процессе совместной со взрослым исследовательской деятельности называть свойства и качества предметов (цвет, размер, форму, характер поверхности, материал, из которого сделан предмет, способы его использования и др.);

- объединять предметы в видовые (чашки и стаканы, платья и юбки, стулья и кресла) и родовые (одежда, мебель, посуда) категории со словесным указанием характерных признаков;
- формировать, развивать навыки словообразования и словоизменения;
- умение отгадывать простые описательные загадки о знакомых предметах и объектах природы;
- использовать слова и выражения, отражающие нравственные представления (добрый, злой, вежливый, грубый и т. п.).

Грамматический строй речи.

Формировать, развивать, закреплять навыки ребенка:

- использовать в речи полные, распространенные простые предложения с однородными членами (иногда сложноподчиненные) для передачи временных, пространственных, причинно-следственных связей;
- использовать суффиксы и приставки при словообразовании;
- правильно использовать системы окончаний существительных, прилагательных, глаголов для оформления речевого высказывания;
- навыки словоизменения и словообразования;
- умение устанавливать причинно-следственные связи и отражать их в речи, в ответах на вопросы (по картинкам).

Произносительная сторона речи.

Формировать, развивать, закреплять умения ребенка:

- правильно произносить звуки родного языка;
- дифференцировать на слух и в произношении близкие по акустическим характеристикам звуки;
- слышать специально выделяемый взрослым звук в составе слова (гласный под ударением в начале и в конце слова) и воспроизводить его;
- использовать средства интонационной выразительности (силу голоса, интонацию, ритм и темп речи).

Связная речь (диалогическая и монологическая).

Формировать, развивать, закреплять умения ребенка:

- свободно выражать свои потребности и интересы с помощью диалогической речи, владеть умениями спросить, ответить, высказать сомнение или побуждение к деятельности;
- использовать элементарные формы объяснительной речи;
- составлять рассказ по серии сюжетных картин (из 3-х; 4-х), с помощью взрослого;
- составлять описательный рассказ из 3-4-х предложений о знакомых предметах, игрушке, с помощью педагога;
- передавать в форме простого рассказа впечатления и события из личного опыта.

Практическое овладение нормами речи.

Формировать, развивать, закреплять умения ребенка:

- использовать вариативные формы приветствия («здравствуйте», «добрый день», «добрый вечер», «доброе утро», «привет»), прощания («до свидания», «до встречи», «до завтра»), обращения к взрослым и сверстникам с просьбой («разрешите пройти», «дайте, пожалуйста»), благодарности («спасибо»; «большое спасибо»), обиды, жалобы;
- обращается к сверстнику по имени, к взрослому - по имени и отчеству;
- проявлять познавательный интерес в процессе общения со сверстниками, задавать вопросы поискового характера «Почему?», «Зачем?»;
- разговаривать с взрослым на бытовые и более отвлеченные темы, участвовать в обсуждении будущего продукта деятельности.

*Содержание образовательной области «Речевое развитие»
для детей с ЗПР от 5 до 6 лет*

Развитие речевого общения с взрослыми и детьми.

Формировать, развивать, закреплять умения ребенка:

- проявлять инициативность и самостоятельность в общении со взрослыми и сверстниками (задавать вопросы, рассказывать о событиях, начинать разговор, приглашать к деятельности);
- использовать разнообразные конструктивные способы взаимодействия с детьми и взрослыми в разных видах деятельности: договариваться, обмениваться предметами, распределять действия при сотрудничестве;
- в игровой деятельности использовать элементы объяснения и убеждения при организации игры, разрешении конфликтов, поддерживать высказывания партнеров;
- адекватно и осознанно использовать разнообразные невербальные средства общения: мимику, жесты, действия.

Развитие всех компонентов устной речи детей.

Лексическая сторона речи.

Формировать, развивать, закреплять умения ребенка:

- называть профессии, некоторые учреждения (больница, школа и др.), предметов и инструментов труда, техники, помогающей в работе, трудовых действий и качества их выполнения;
- называть личностные характеристики человека: честность, справедливость, доброта, заботливость, верность и т. д., его состояние и настроение, внутренние переживания, социально-нравственные категории: добрый, злой, вежливый, трудолюбивый, честный и т. д.;
- использовать в процессе речевого общения слова, передающие эмоции, настроение и состояние человека (грустит, радуется, удивляется, боится и т. д.);
- называть оттенки цвета (розовый, голубой и т. д.);
- объединять предметы в группы по существенным признакам (посуда, мебель, одежда, обувь, головные уборы, постельные принадлежности, транспорт, домашние животные, дикие звери, овощи, фрукты и др.);
- употреблять в речи синонимы, антонимы, оттенки значений слов, многозначные слова.

Грамматический строй речи.

Формировать, развивать, закреплять умения ребенка:

- использовать многообразие синтаксических конструкций;
- правильно пользоваться предложно-падежной системой языка;
- делать простые грамматические обобщения, восстановить грамматическое оформление неправильно построенного высказывания с помощью педагога;
- практически всегда грамматически правильно использовать в речи существительные в родительном падеже единственного и множественного числа.

Произносительная сторона речи.

Формировать, развивать, закреплять умения ребенка:

- чисто произносить звуки родного языка;
- производить элементарный звуковой анализ слова с определением места звука в слове (гласного в начале и в конце слова под ударением, глухого согласного в конце слова);
- делить на слоги двухсложные слова с помощью педагога;
- осуществлять звуковой анализ простых трехзвуковых слов, интонационно выделять звуки в слове с помощью педагога.

Связная речь (диалогическая и монологическая).

Формировать, развивать, закреплять умения ребенка:

- владеть диалогической речью, быть активным в беседах со взрослыми и сверстниками;
- может говорить от своего лица и лица партнера, другого персонажа (в игре-драматизации, в театрализованной деятельности);
- придумывать продолжения и окончания к маленьким рассказам, составлять простые короткие рассказы по плану воспитателя, по модели (по схеме наглядного моделирования) с помощью педагога.

Практическое овладение нормами речи.

Формировать, развивать, закреплять умения ребенка:

- осваивать элементарный этикет взаимодействия за столом, в гостях, общественных местах (в театре, музее, кафе);
- адекватно использовать невербальные средства общения: мимику, жесты, пантомимику;
- участвовать в коллективных разговорах, используя принятые нормы вежливого речевого общения;
- внимательно слушать собеседника, правильно задавать вопрос, строить свое высказывание кратко или распространенно, ориентируясь на задачу общения;
- построить простой деловой диалог при совместном выполнении поручения, в совместном обсуждении правил игры, в случае возникновения конфликтов;
- умение рассказать о правилах поведения в общественных местах (транспорте, магазине, поликлинике, театре и др.), ориентируясь на собственный опыт.

*Содержание образовательной области «Речевое развитие»
для детей с ЗПР от 6 до 7-8 лет*

Развитие речевого общения с взрослыми и детьми.

Формировать, развивать, закреплять умения ребенка:

- общаться с людьми разных категорий (сверстниками и взрослыми, со старшими и младшими детьми, со знакомыми и незнакомыми людьми);
- проявлять инициативу и самостоятельность в общении со взрослыми и сверстниками (задавать вопросы, рассказывать о событиях, начинать разговор, приглашать к деятельности);
- использовать разнообразные конструктивные способы взаимодействия с детьми и взрослыми в разных видах деятельности: договариваться, обмениваться предметами, распределять действия при сотрудничестве;
- в игровой деятельности использовать элементы объяснения и убеждения при организации игры, разрешении конфликтов, поддерживать высказывания партнеров;
- использовать вежливые формы речи, активно следовать правилам речевого этикета;
- изменять стиль общения со взрослым или сверстником в зависимости от ситуации;
- адекватно и осознанно использовать разнообразные невербальные средства общения: мимику, жесты, действия.

Развитие всех компонентов устной речи детей.

Лексическая сторона речи.

Формировать, развивать, закреплять умения ребенка:

- подбирать точные слова для выражения мысли;
- выполнять операцию классификации деления освоенных понятий на группы на основе выявленных признаков (посуда - кухонная, столовая, чайная; одежда, обувь - зимняя, летняя, демисезонная; транспорт - пассажирский и грузовой; наземный, воздушный, водный, подземный и т. д.);

- использовать в речи слова, обозначающие название объектов природы, профессии и социального явления;
- употребляет в речи обобщающие слова, синонимы, антонимы, оттенки значений слов, многозначные слова;
- использует слова, передающие эмоции, настроение и состояние человека: грустит, переживает, радуется, удивляется, испуган, боится и т.д.

Грамматический строй речи.

Формировать, развивать, закреплять умения ребенка:

- использовать в речи многообразие синтаксических конструкций;
- правильно использовать предложно-падежную систему языка;
- делать простые грамматические обобщения, восстановить грамматическое оформление неправильно построенного высказывания;
- использовать навык словообразования и словоизменения;
- грамматически правильно использовать в речи существительные в родительном падеже и несклоняемые существительные (пальто, кино, метро, кофе и т. д.);
- строить сложносочиненные и сложноподчиненные предложения в соответствии с содержанием высказывания;
- восстановить грамматическое оформление неправильно построенного высказывания с помощью педагога.

Произносительная сторона речи. Готовность к обучению грамоте.

Формировать, развивать, закреплять умения ребенка:

- правильно произносить все звуки, дифференцировать произношение сложных звуков;
- производить звуковой анализ односложных слов из трех-четырех звуков (со стечением согласных) и двух-трехсложных слов из открытых слогов и моделирование с помощью фишек звуко-слогового состава слова с помощью педагога;
- интонационно выделять звуки в слове, определять их последовательность и количество в коротких словах с помощью педагога;
- определять и давать характеристику звуков (гласный - согласный, согласный твердый - согласный мягкий);
- показывать по названию и самостоятельно называть все буквы русского алфавита;
- выкладывать печатные буквы из палочек, веревочек по образцу и под диктовку;
- писать печатные буквы под диктовку;
- выкладывать одно-двусложные слова из букв разрезной азбуки.

Связная речь (диалогическая и монологическая).

Формировать, развивать, закреплять умения ребенка:

- владеть диалогической речью, быть активным в беседах со взрослыми и сверстниками;
- может говорить от своего лица и лица партнера, другого персонажа (в игре-драматизации, в театрализованной деятельности);
- придумывать продолжения и окончания к маленьким рассказам, составлять простые короткие рассказы по плану воспитателя, по модели (по схеме наглядного моделирования) с помощью педагога;
- составлять описательные рассказы по картине, из личного и коллективного опыта, по набору игрушек, с использованием схем наглядного моделирования, с помощью педагога.

Практическое овладение нормами речи.

Формировать, развивать, закреплять умения ребенка:

- соблюдать элементарные нормы этикета при взаимодействии за столом, в гостях, общественных местах (в театре, музее, кафе);

- адекватно использовать невербальные средства общения: мимику, жесты, пантомимику;
- участвовать в коллективных разговорах, используя принятые нормы вежливого речевого общения;
- внимательно слушать собеседника, правильно задавать вопрос, строить свое высказывание кратко или распространенно, ориентируясь на задачу общения;
- построить простой деловой диалог при совместном выполнении поручения, в совместном обсуждении правил игры, в случае возникновения конфликтов;
- умение рассказать о правилах поведения в общественных местах (транспорте, магазине, кино-театре и др.), ориентируясь на собственный опыт или воображение.

Ознакомление с художественной литературой

Основная задача в соответствии с ФГОС ДО - знакомство с книжной культурой, детской литературой, понимание на слух текстов различных жанров детской литературы.

Общие задачи:

- формирование целостной картины мира посредством слушания и восприятия литературных произведений: формирование опыта обсуждения и анализа литературных произведений с целью обобщения представлений ребенка о мире;
- развитие литературной речи: развитие художественного восприятия, понимания на слух литературных текстов;
- приобщение к словесному искусству, развитие творческих способностей: ознакомление с книжной культурой и детской литературой, формирование умений различать жанры детской литературы, развитие словесного, речевого и литературного творчества на основе ознакомления детей с художественной литературой.

Задачи, актуальные для работы с дошкольниками с ЗПР:

- создание условий для овладения литературной речью как средством передачи и трансляции культурных ценностей и способов самовыражения и понимания.

Образовательная область «Художественно-эстетическое развитие»

Область «Художественно-эстетическое развитие» в соответствии с ФГОС направлена на:

- развитие предпосылок ценностно-смыслового восприятия и понимания произведений искусства (словесного, музыкального, изобразительного), мира природы;
- становление эстетического отношения к окружающему миру;
- формирование элементарных представлений о видах искусства;
- восприятие музыки, художественной литературы, фольклора;
- стимулирование сопереживания персонажам художественных произведений;
- реализацию самостоятельной творческой деятельности детей (изобразительной, конструктивно-модельной, музыкальной и др.).

Связанные с целевыми ориентирами задачи:

- формирование интереса к эстетической стороне окружающей действительности, эстетического отношения к предметам и явлениям окружающего мира, произведениям искусства; воспитание интереса к художественно-творческой деятельности;
- развитие эстетических чувств детей, художественного восприятия, образных представлений, воображения, художественно-творческих способностей;
- развитие детского художественного творчества, интереса к самостоятельной творческой деятельности; удовлетворение потребности детей в самовыражении.

Задачи художественно-эстетического развития реализуются по следующим направлениям:

- Художественное творчество;
- Музыкальная деятельность;
- Конструктивно-модельная деятельность.

Художественное творчество

Общие задачи:

Развитие продуктивной деятельности детей:

- развитие изобразительных видов деятельности (лепка, рисование, аппликация и художественное конструирование).

Развитие детского творчества:

- поддержка инициативы и самостоятельности детей в различных видах изобразительной деятельности и конструирования.

Приобщение к изобразительному искусству:

- формирование основ художественной культуры детей, эстетических чувств на основе знакомства с произведениями изобразительного искусства.

Задачи, актуальные для работы с детьми с ЗПР:

- формирование познавательных интересов и действий, наблюдательности ребенка в изобразительной и конструктивной видах деятельности;
- развитие сенсомоторной координации как основы для формирования изобразительных навыков; овладения разными техниками изобразительной деятельности;
- развитие художественного вкуса.

Художественное развитие:

- развитие разных видов изобразительной и конструктивной деятельности;
- становление эстетического отношения к окружающему миру и творческих способностей;
- развитие предпосылок ценностно-смыслового восприятия и понимания произведений изобразительного искусства;
- формирование основ художественно-эстетической культуры, элементарных представлений об изобразительном искусстве и его жанрах;
- развитие эмоционального отношения, сопереживания персонажам художественных произведений;
- формирование представлений о художественной культуре малой родины и Отечества, единстве и многообразии способов выражения художественной культуры разных стран и народов мира.

(В зависимости от индивидуальных особенностей, особых потребностей и возможностей здоровья детей, указанное ниже содержание образовательной области «Художественно-эстетическое развитие» в каждом возрасте может варьироваться.)

Содержание образовательной области «Художественно-эстетическое развитие» для детей с ЗПР от 3 до 4 лет

Приобщение к изобразительному искусству.

Формировать, развивать, закреплять умения ребенка:

- замечать произведения искусства в повседневной жизни и проявлять положительный эмоциональный отклик;
- проявлять интерес и воспроизводить отдельные элементы декоративного рисования, лепки и аппликации, с помощью педагога.

Развитие продуктивной деятельности детей (рисование, лепка, аппликация, художественный труд).

Формировать, развивать, закреплять умения ребенка:

- в рисовании, аппликации, лепке изображать простые в изобразительном плане предметы и явления, создавать обобщенный образ предмета (дом, дерево), создавать несложные декоративные изображения, подбирать цвет;
- выполнять предметное изображение, главное изображение располагать в центре листа, стремиться к детализации предметов;
- обращать внимание на цвет предмета и соотносить цвет с цветом изображаемого предмета;
- испытывать положительные эмоции в процессе изобразительной деятельности;
- стремиться правильно пользоваться фломастером, кистью, карандашом, гуашью;
- умение ритмично наносить штрихи, мазки, линии, пятна;
- на бумаге разной формы создавать композиции из готовых геометрических форм и природных материалов;
- передавать характерные признаки предмета: очертания формы, цвет, величину, при создании рисунка, лепной поделки, аппликации, с помощью взрослого;
- соблюдать последовательность действий при выполнении рисунка, лепки и аппликации.

Развитие детского творчества.

Формировать, развивать, закреплять умения ребенка:

- проявлять интерес к занятиям изобразительной деятельностью, понимать красоту окружающих предметов;
- экспериментировать с изобразительными, пластическими и конструктивными материалами;
- эмоционально откликаться на красоту природы, иллюстрации, предметы быта, с помощью взрослого.

Содержание образовательной области «Художественно-эстетическое развитие»

для детей с ЗПР от 4 до 5 лет

Приобщение к изобразительному искусству.

Формировать, развивать, закреплять умения ребенка:

- интересоваться произведениями народного, декоративно-прикладного и изобразительного искусства с понятным для ребенка содержанием, с помощью педагога;
- различать виды искусства: картина, скульптура;
- выделять и называть средства выразительности (цвет, форма) и создавать свои художественные образы с помощью педагога;
- проявлять интерес к народным промыслам, испытывать чувство уважения к труду народных мастеров.

Развитие продуктивной деятельности детей (рисование, лепка, аппликация, художественный труд).

Формировать, развивать, закреплять умения ребенка:

- понятно для окружающих изображать то, что вызывает у него интерес: отдельные предметы, сюжетные композиции;
- пользоваться инструментами и художественными материалами, организовывать свое рабочее место с помощью педагога;
- работать по правилу и образцу, передавать характерные признаки предмета (очертания формы, пропорции, цвет) при создании рисунка, лепной поделки, аппликации, с помощью педагога;
- использовать не только основные цвета, но и оттенки;

- умение оценить результат собственной деятельности, с помощью взрослого может определить причины допущенных ошибок;

Развитие детского творчества.

Формировать, развивать, закреплять умения ребенка:

- самостоятельно изображать то, что интересно (для себя, своих друзей, родных и близких), отражая при этом в продуктивной деятельности образы окружающего мира, явления природы (дождь, снегопад и др.), образы по следам восприятия художественной литературы;

- находить для изображения простые сюжеты в окружающей жизни, художественной литературе и природе;

- ставить несколько простых, но взаимосвязанных целей (нарисовать и закрасить созданное изображение) и при поддержке взрослого реализовывать их в процессе изобразительной деятельности;

- изображать разнообразные объекты, сюжетные и декоративные композиции с помощью взрослого.

Содержание образовательной области «Художественно-эстетическое развитие»

для детей с ЗПР от 5 до 6 лет

Приобщение к изобразительному искусству.

Формировать, развивать, закреплять умения ребенка:

- проявлять устойчивый интерес к произведениям народного искусства,

- различать и называть некоторые виды декоративно-прикладного искусства;

- выполнять основные элементы декоративной росписи с помощью педагога, анализировать образцы;

- участвовать в партнерской деятельности со взрослым и сверстниками;

- испытывать чувство уважения к труду народных мастеров и гордиться их мастерством.

Развитие продуктивной деятельности детей (рисование, лепка, аппликация, художественный труд).

Формировать, развивать, закреплять умения ребенка:

- ориентироваться в пространстве листа бумаги;

- владеть техническими навыками и приемами рисования; лепки, аппликации;

- при создании рисунка, лепки, аппликации работать по аналогии (по образцу) и по собственному замыслу;

- передавать в изображении отличие предметов по цвету, форме и иным признакам;

- создавать замысел и реализовывать его до конца;

- создавать изображение с натуры и по представлению, передавая характерные особенности знакомых предметов, пропорции частей и различия в величине деталей, используя разные способы создания изображения;

- определять причины допущенных ошибок, намечать пути их исправления и добиваться результата.

Развитие детского творчества.

Формировать, развивать, закреплять умения ребенка:

- создавать замысел до начала выполнения работы и реализовывать его, выбирая соответствующие материалы и выразительные средства;

- передавать характерную структуру и пропорции объектов, строить композицию;

- пользоваться разнообразными изобразительными приемами, проявлять интерес к использованию нетрадиционных изобразительных техник;

- проявлять творчество, с помощью взрослого комментировать полученный продукт деятельности;
- с интересом рассматривать и эстетически оценивать свои работы и работы сверстников.

*Содержание образовательной области «Художественно-эстетическое развитие»
для детей с ЗПР от 6 до 7-8 лет*

Развитие продуктивной деятельности детей (рисование, лепка, аппликация, художественный труд).

Формировать, развивать, закреплять умения ребенка:

- ориентироваться в пространстве листа бумаги самостоятельно;
- пользоваться техническими навыками и приемами рисования, лепки, аппликации;
- организовывать свое рабочее место и оценивать результаты собственной деятельности;
- при создании рисунка, лепки, аппликации работать по аналогии (по образцу) и по собственному замыслу;
- создавать изображение с натуры и по представлению, передавая характерные особенности знакомых предметов, пропорции частей и различия в величине деталей, используя разные способы создания изображения;
- определять причины допущенных ошибок, намечать пути их исправления и добиваться результата.

Развитие детского творчества.

Формировать, развивать, закреплять умения ребенка:

- создавать замысел до начала выполнения работы и реализовывать его, выбирая соответствующие материалы и выразительные средства;
- передавать характерную структуру и пропорции объектов, строить композицию;
- пользоваться разнообразными изобразительными приемами, использовать нетрадиционные изобразительные техники;
- проявлять творчество, с помощью взрослого комментировать полученный продукт деятельности;
- с интересом рассматривать и эстетически оценивать свои работы и работы сверстников.

Приобщение к изобразительному искусству.

Формировать, развивать, закреплять умения ребенка:

- проявлять устойчивый интерес к произведениям народного искусства,
- различать и называть некоторые виды декоративно-прикладного искусства;
- выполнять основные элементы декоративной росписи с помощью педагога, анализировать образцы;
- участвовать в партнерской деятельности со взрослым и сверстниками;
- испытывать чувство уважения к труду народных мастеров и гордиться их мастерством.

Конструктивно-модельная деятельность

Общие задачи:

- развивать интерес к конструктивной деятельности, знакомить с различными видами конструкторов и их деталями;
- приобщать к конструированию;
- подводить детей к анализу созданных построек;
- развивать желание сооружать постройки по собственному замыслу;
- учить детей обыгрывать постройки;

- воспитывать умения работать коллективно, объединять свои поделки в соответствии с общим замыслом и сюжетом, договариваться, кто какую часть работы будет выполнять.

Музыкальная деятельность

Общие задачи:

Развитие музыкально-художественной деятельности:

- развитие восприятия музыки, интереса к игре на детских музыкальных инструментах;
- формирование интереса к пению и развитие певческих умений;
- развитие музыкально-ритмических способностей.

Приобщение к музыкальному искусству:

- формирование основ музыкальной культуры, элементарных представлений о музыкальном искусстве и его жанрах;
- развитие предпосылок ценностно-смыслового восприятия и понимания произведений музыкального искусства;
- поддержка инициативы и самостоятельности, творчества детей в различных видах музыкальной деятельности;
- формирование представлений о музыкальной сокровищнице малой родины и Отечества, единстве и многообразии способов выражения музыкальной культуры разных стран и народов мира.

Задачи, актуальные для работы с детьми с ЗПР:

- развитие музыкально-ритмических способностей как основы музыкальной деятельности;
- формирование эстетических чувств и музыкальности, эмоциональной отзывчивости; побуждение к переживанию настроений, передаваемых в музыкальных художественных произведениях;
- воспитание у детей слухового сосредоточения и звуко-высотного восприятия;
- развитие интонационных, тембровых, силовых характеристик голоса.

(В зависимости от индивидуальных особенностей, особых потребностей и возможностей здоровья детей, указанное ниже содержание образовательной области «Художественно-эстетическое развитие» «Музыкальная деятельность» в каждом возрасте может варьироваться)

Содержание образовательной области «Художественно-эстетическое развитие» «Музыкальная деятельность» для детей с ЗПР от 3 до 4 лет

1. *Развитие музыкально-художественной деятельности.* Ребенок может проявлять устойчивый интерес ко всем видам детской музыкальной деятельности. Эмоционально реагировать на различные характеры музыкальных образов. Различать некоторые свойства музыкального звука (высоко – низко, громко – тихо). Понимать простейшие связи музыкального образа и средств выразительности (медведь – низкий регистр). Может различать музыку по характеру (веселая – грустная), сравнивать разные по звучанию предметы в процессе манипулирования, звукоизвлечения. Подавать вербальное и невербальное выражение просьбы послушать музыку. Интонировать несложные знакомые фразы, попевки и мелодии голосом. Выражать свои переживания посредством имитационно-подражательных образов (зайки, мышки, мишки) и танцевальных движений (ходьба, бег, хлопки, притопы, «пружинки»). Использовать тембровые возможности различных инструментов, связывая их с образными характеристиками. Может согласовывать свои действия с действиями других детей, радуясь общению в процессе всех видов коллективной музыкальной деятельности.

2. *Приобщение к музыкальному искусству.* Ребенок может иметь первичные представления о том, что музыка выражает эмоции и настроение человека. Эмоционально отзываться на «изобразительные» образы. С помощью взрослого интерпретировать характер музыкальных образов, выразительные средства музыки. Может знать о том, что можно пользоваться разными средствами (голосом, телом, приемами игры на инструментах) для создания музыкальных образов, характеров, настроений.

Содержание образовательной области «Художественно-эстетическое развитие» «Музыкальная деятельность» для детей с ЗПР от 4 до 5 лет

1. *Развитие музыкально-художественной деятельности.* Ребенок может обладать координацией слуха и голоса, простыми навыками ансамблевого пения (одновременно с другими начинать и заканчивать фразы). Может уметь брать дыхание между короткими музыкальными фразами, передавать посредством собственных движений разнохарактерные, динамические и темповые изменения в музыке. Ритмично ходить, бегать, подпрыгивать, притопывать одной ногой, выставлять ногу на пятку, выполнять простые движения с предметами, двигаться парами и находить пару. Владеть элементарными приемами звукоизвлечения на различных инструментах (ложках, бубне, треугольнике, металлофоне).

2. *Приобщение к музыкальному искусству.* Ребенок может испытывать устойчивый интерес и потребность в общении с музыкой в процессе всех видов музыкальной деятельности. Понимать изобразительные возможности музыки (шум дождя, пение птиц, вздохи куклы), ее выразительность (радость, нежность, печаль).

Содержание образовательной области «Художественно-эстетическое развитие» «Музыкальная деятельность» для детей с ЗПР от 5 до 6 лет

1. *Развитие музыкально-художественной деятельности.* Ребенок может интонировать простые знакомые мелодии с сопровождением и без него, петь в ансамбле. Двигаться в различных темпах, начинать и останавливать движения в соответствии с музыкальными фразами, с помощью взрослого перестраиваться в большой и маленький круги, исполнять «дробный шаг», «пружинки», ритмичные хлопки и притопа, а также чередовать эти движения. Владеть разными простыми приемами игры на инструментах на различных инструментах (ложках, бубне, треугольнике, металлофоне), создавать музыкальные образы в развитии (в рамках одного персонажа).

2. *Приобщение к музыкальному искусству.* Ребенок может испытывать устойчивый интерес к музыке, потребность в общении с ней в процессе всех видов музыкальной деятельности. Воспринимать музыку как выражение мира чувств, эмоций и настроений. Осознанно и осмысленно воспринимать различные музыкальные образы, отмечать их смену, чувствовать оттенки настроений. Реагировать на различия исполнительских трактовок, связывая их со сменой характера произведения. Может испытывать интерес к сольной и коллективной музыкальной деятельности. Сочетать восприятие настроения музыки с поиском соответствующих слов и выбором символов – цвета, картинок.

Содержание образовательной области «Художественно-эстетическое развитие» «Музыкальная деятельность» для детей с ЗПР от 6 до 7-8 лет

1. *Развитие музыкально-художественной деятельности.* Ребенок может достаточно чисто интонировать знакомые мелодии (с сопровождением и без него). Воспроизводить в хлопках, притопах и на музыкальных инструментах ритмический рисунок различных знакомых мелодий. Передавать в пении, движении эмоциональную окраску музыки с малоcontrastными частями.

Двигаться различными танцевальными шагами («шаг галопа», «переменный шаг»), инсценировать простые тексты песен и сюжеты игр с помощью взрослых. Владеть приемами сольного и ансамблевого музицирования. Обладать навыками выразительного исполнения и продуктивного творчества. Использовать колористические свойства цвета в изображении настроения музыки.

2. *Приобщение к музыкальному искусству.* Ребенок может испытывать устойчивый эстетический интерес к музыке и потребность в общении с ней в процессе различных видов музыкальной деятельности. Обладать прочувствованным и осмысленным опытом восприятия музыки. Может различать оттенки чувств, эмоций и настроений, связывая их со средствами музыкальной выразительности. Может с помощью взрослого находить родственные образные связи музыки с другими видами искусств (детской литературой, живописью, скульптурой). Испытывать радость и эстетическое наслаждение от сольной и коллективной музыкальной деятельности.

Содержание образовательной области «Физическое развитие»

В соответствии с ФГОС Физическое развитие включает приобретение опыта в двигательной деятельности, в том числе связанной с выполнением упражнений, направленных на развитие таких физических качеств, как координация и гибкость; движений, способствующих правильному формированию опорно-двигательной системы организма, развитию равновесия, координации движения, крупной и мелкой моторики обеих рук, а также с правильным, не наносящим ущерба организму, выполнением основных движений (ходьбы, бега, мягких прыжков, поворотов в обе стороны).

Формирование начальных представлений о некоторых видах спорта, овладение подвижными играми с правилами; становление целенаправленности и саморегуляции в двигательной сфере; становление ценностей здорового образа жизни, овладение его элементарными нормами и правилами (в питании, двигательном режиме, закаливании, при формировании полезных привычек).

Цели, задачи и содержание области «Физическое развитие» детей дошкольного возраста в условиях ДОО представлены двумя разделами:

1. Формирование начальных представлений о здоровом образе жизни.
2. Физическая культура.

Формирование начальных представлений о здоровом образе жизни

Общие задачи:

- *сохранение и укрепление физического и психического здоровья детей:* в т. ч. обеспечение их эмоционального благополучия; повышение умственной и физической работоспособности, предупреждение утомления; создание условий, способствующих правильному формированию опорно-двигательной системы и других систем организма;
- *воспитание культурно-гигиенических навыков:* создание условий для адаптации детей к двигательному режиму; содействие формированию культурно-гигиенических навыков и полезных привычек и др.;
- *формирование начальных представлений о здоровом образе жизни:* ценностей здорового образа жизни, относящихся к общей культуре личности; создание условий для овладения детьми элементарными нормами и правилами питания, закаливания.

Задачи, актуальные для работы с детьми с ЗПР:

- обеспечение равных возможностей для полноценного развития каждого ребенка независимо от психофизиологических и других особенностей (в т. ч. ограниченных возможностей здоровья);
- оказание помощи родителям (законным представителям) в охране и укреплении физического и психического здоровья их детей.

*Содержание образовательной области «Физическое развитие»
«Формирование начальных представлений о здоровом образе жизни»
для детей с ЗПР от 3 до 4 лет*

1. Сохранение и укрепление физического и психического здоровья детей.

Формировать, развивать, закреплять умения и навыки ребенка:

- осваивать основные движения, связанные с укреплением здоровья, следуя демонстрации и инструкциям взрослого;
- осваивать основные приемы здоровьесбережения;
- различать понятия «что значит быть здоровым или нездоровым, больным»;
- сообщать о своем недомогании взрослому.

2. Воспитание культурно-гигиенических навыков.

Формировать, развивать, закреплять умения и навыки ребенка:

- соблюдать элементарные правила гигиены и опрятности в повседневной жизни;
- проситься в туалет, самостоятельно или с помощью взрослого правильно выполнять процессы умывания, мытья рук;
- устранять беспорядок в одежде с помощью взрослого;
- есть самостоятельно, правильно пользоваться столовыми приборами, салфеткой.

3. Формирование начальных представлений о здоровом образе жизни.

Формировать, развивать, закреплять представления ребенка:

- о том, что утренний зарядка, подвижные игры, физические упражнения, прогулки, соблюдение правил гигиены важны для здоровья человека, что с помощью сна восстанавливаются силы;
- о полезной и вредной пище;
- формировать умение различать и называть органы чувств (глаза, рот, нос, уши);
- представления о том, как их беречь и ухаживать за ними.

*Содержание образовательной области «Физическое развитие»
«Формирование начальных представлений о здоровом образе жизни»
для детей с ЗПР от 4 до 5 лет*

1. Сохранение и укрепление физического и психического здоровья детей.

Формировать, развивать, закреплять умения и навыки ребенка:

- осваивать основные движения, следуя демонстрации действий и инструкциям взрослого;
- обращаться за помощью к взрослым при заболевании, травме.

2. Воспитание культурно-гигиенических навыков.

Формировать, развивать, закреплять умения и навыки ребенка:

- соблюдать правила гигиены и опрятности в повседневной жизни;
- проситься в туалет, самостоятельно или с помощью взрослого правильно выполнять процессы умывания, мытья рук;
- устранять беспорядок в одежде самостоятельно и с помощью взрослого;
- пользоваться расческой, носовым платком;
- есть самостоятельно, правильно пользоваться столовыми приборами, салфеткой.

3. Формирование начальных представлений о здоровом образе жизни.

Формировать, развивать, закреплять представления ребенка:

- о том, что такое «здоровье» - «болезнь»;
- представление о составляющих ЗОЖ: о правильном питании, закаливании, необходимости соблюдения гигиенических процедур;
- представления и знания о частях тела и об органах чувств человека;
- о пользе утренней зарядки и физических упражнений, прогулок, о витаминах, об оказании элементарной помощи при ушибах и травме.

*Содержание образовательной области «Физическое развитие»
«Формирование начальных представлений о здоровом образе жизни»
для детей с ЗПР от 5 до 6 лет*

1. Сохранение и укрепление физического и психического здоровья детей.

Формировать, развивать, закреплять умения ребенка:

- выполнять и осваивать технику разучиваемых движений и их элементов;
- привлечь внимание взрослого в случае плохого самочувствия, недомогания.

2. Воспитание культурно-гигиенических навыков.

Формировать, развивать, закреплять умения и навыки ребенка:

- самостоятельно и правильно выполнять процессы умывания, мытья рук, помогать в осуществлении этих процессов другим детям;
- следить за своим внешним видом и внешним видом других детей;
- помогать взрослому в организации процесса питания;
- самостоятельно одеваться и раздеваться, помогать в этом другим сверстникам;
- элементарно ухаживать за вещами личного пользования и игрушками, проявляя самостоятельность.

3. Формирование начальных представлений о здоровом образе жизни.

Формировать, развивать, закреплять представления ребенка:

- о понятиях «здоровье» - «болезнь», давать их толкование в доступном возрастным возможностям объеме;
- представление о составляющих ЗОЖ: о правильном питании, о пользе закаливания, о необходимости соблюдения правил гигиены, о пользе утренней гимнастики и физических упражнений.

*Содержание образовательной области «Физическое развитие»
«Формирование начальных представлений о здоровом образе жизни»
для детей с ЗПР от 6 до 7-8 лет*

1. Сохранение и укрепление физического и психического здоровья детей.

Формировать, развивать, закреплять умения ребенка:

- проявлять развитые физические качества в разнообразных видах двигательной деятельности;
- стремиться к выполнению физических упражнений, позволяющих демонстрировать физические качества в соответствии с полом (быстроту, силу, ловкость, гибкость).

2. Воспитание культурно-гигиенических навыков.

Формировать, развивать, закреплять умения и навыки ребенка:

- самостоятельно и правильно выполнять процессы умывания, мытья рук, помогать в осуществлении этих процессов другим детям;
- следить за своим внешним видом и внешним видом других детей;

- помогать взрослому в организации процесса питания;
- самостоятельно одеваться и раздеваться, помогать в этом другим сверстникам;
- элементарно ухаживать за вещами личного пользования и игрушками, проявляя самостоятельность.

3. Формирование начальных представлений о здоровом образе жизни.

Формировать, развивать, закреплять представления ребенка:

- о понятиях «здоровье» - «болезнь», давать их толкование в доступном возрастным возможностям объеме;
- представление о составляющих ЗОЖ: о правильном питании, о пользе закаливания, о необходимости соблюдения правил гигиены, о пользе утренней гимнастики и физических упражнений;
- о факторах вреда и пользы для здоровья.

Физическая культура

Общие задачи:

- *развитие двигательных качеств (быстроты, силы, выносливости, координации):* организация видов деятельности, способствующих гармоничному физическому развитию детей; поддержание инициативы детей в двигательной деятельности;
- *совершенствование умений и навыков в основных видах движений и двигательных качеств:* формирование правильной осанки; воспитание красоты, грациозности, выразительности движений;
- *развитие у детей потребности в двигательной активности и физическом совершенствовании:* формирование готовности и интереса к участию в подвижных играх и соревнованиях; формирование мотивационно-потребностного компонента физической культуры. Создание условий для обеспечения потребности детей в двигательной активности.

Задачи, актуальные для работы с детьми с ЗПР:

- развитие общей и мелкой моторики;
- развитие произвольности (самостоятельности, целенаправленности и саморегуляции) двигательных действий, двигательной активности и поведения ребенка;
- формирование двигательных качеств: скоростных, а также связанных с силой, выносливостью и продолжительностью двигательной активности, координационных способностей.

2.1.6. Описание образовательной деятельности, коррекционной работы в соответствии с направлениями развития ребенка, представленными в пяти образовательных областях Примерной адаптированной основной программы дошкольного образования детей с интеллектуальными нарушениями (умственной отсталостью)

Примерная адаптированная основная образовательная программа дошкольного образования детей с Интеллектуальными нарушениями (умственная отсталость) представлена на сайте Госреестра примерных основных общеобразовательных программ Министерства просвещения РФ <http://fgosreestr.ru/>

Содержание образовательной деятельности с детьми раннего и дошкольного возраста с интеллектуальными нарушениями

Образовательная деятельность с детьми раннего возраста с интеллектуальными нарушениями

Ранний возраст (2-3 года)

В образовательной области «Социально-коммуникативное развитие» основными задачами образовательной деятельности являются:

в области социального развития и коммуникации:

от 2-х до 3-х лет:

- совершенствовать умения действовать совместно со сверстником, действовать по подражанию взрослому и сверстнику;
- совершенствовать понимание жестовой инструкции взрослого с речевым сопровождением, используя элементарные жесты во взаимодействии с педагогом, умение называть имя педагога;
- учить называть по имени взрослых и сверстников по группе, называть себя по имени, откликаться и называть себя в уменьшительно-ласкательной форме свое имя;
- обучать умениям выделять (показывать) по речевой инструкции взрослого свои основные части тела и лица (покажи, где голова, нос, уши, живот);
- обучать использовать коммуникативные средства общения со взрослым (жесты, слова: «привет, пока, на, дай»);
- формировать умения использовать жесты и слова при взаимодействии с новыми взрослыми и со сверстниками в различных ситуациях;
- обучать ориентироваться на оценку взрослого своих действий, регулировать свое поведение с учетом этой оценки;
- совершенствовать элементарные навыки социального поведения (слушать педагога, выполнять действия по показу, подражанию и элементарную речевую инструкцию), адекватно вести себя на подгрупповых занятиях (не мешать другому ребенку, обращаться с просьбой, не отнимать игрушки и предметы, обмениваться и действовать по очереди и т. д.), подчиняться режимным моментам, проявлять самостоятельность в быту;
- совершенствовать у детей умения откликаться на свое имя и называть себя по имени;
- формировать понимания жестовой инструкции взрослого с речевым сопровождением, используя элементарные жесты во взаимодействии с педагогом, умение называть имя педагога;
- обучать положительному восприятию сверстника (инициативные действия положительного характера), выполнять совместные действия со сверстниками;
- развивать интерес к совместным действиям со сверстниками в ситуации, организованной взрослым (активным движениям, музыкальным играм, предметно-игровым, продуктивным видам деятельности);
- обучать пользоваться рукой как средством коммуникации, выполняя согласованные, направленные на другого человека, движения рукой, телом и глазами;
- формировать умения использовать коммуникативные средства общения, направленные на сверстников;
- формировать умения пользоваться невербальными и вербальными средствами общения, направленные на взрослого и сверстника в различных ситуациях; воспитывать потребность в речевых высказываниях с целью общения со взрослыми и сверстниками, давая детям возможность тактильно почувствовать голосовые реакции взрослых (рука ребенка лежит на гортани

взрослого, который произносит звукоподражания или поет песенку, можно класть руки ребенка на губы взрослого);

- адекватное поведение в быту, на занятиях, подчинение режимным моментам в группе.

Дети могут научиться:

- проявлять интерес к игрушке и различным предметно-игровым действиям с ней;
- вставлять плоские фигурки в прорези на доске (при выборе из двух);
- пользоваться ложкой как основным и вспомогательным орудием.
- откликаться на свое имя, называть его;
- показывать по речевой инструкции взрослого свои основные части тела и лица (глаза, нос, ноги, руки, уши);
- использовать коммуникативные средства общения со взрослым (жесты, слова: «привет, пока, на, дай»);
- понимать и использовать жесты и слова со знакомыми взрослыми.

При формировании игры основными задачами являются:

- совершенствовать умения ставить игрушку (предмет) на определенное место;
- закрепить умение удерживать предметы (игрушки) двумя руками и выпускать их из рук, отдавая взрослому (позже сверстнику);
- учить детей брать предметы (игрушки) шепотью (тремя пальцами) одной руки («посадим зверей в тележку», «посадим елочки», «расставим матрешек», «опустим фасоль в бутылочку»);
- продолжать учить снимать и нанизывать шарики/колечки на стержень без учета размера;
- учить вставлять в прорези коробки соответствующие плоскостные фигурки (доски сена, «зоопарк»);
- вызывать интерес к объемным формам, учить опускать объемные геометрические фигуры в разнообразные прорези коробки (выбор из 2 – 3 форм);
- учить использовать музыкальную игрушку, нажимая на разные кнопки указательным пальцем и прослушивая разные мелодии;
- учить доставать предметы и игрушки (рыбок, шарики, уток) сачком из воды и перекладывать их в тарелочки, формируя взаимодействие обеих рук;
- способствовать формированию умения действовать ложкой как орудием, пересыпая ею сыпучие вещества;
- создавать ситуации для овладения детьми различными предметно-игровыми действиями с сюжетными игрушками («Зайка прыгает по кочкам», «Мишка топает по лесенке», «Перевезем игрушки», «Покормим кукол», «Покатай матрешку в тележке»).

Дети могут научиться:

- проявлять интерес к игрушке и различным предметно-игровым действиям с ней;
- вставлять плоские фигурки в прорези на доске (при выборе из двух);
- пользоваться ложкой как основным и вспомогательным орудием.

В образовательной области «Познавательное развитие» основными задачами образовательной деятельности являются:

от 2-х до 3 лет:

- создавать условия для развития *познавательной активности* ребенка через выделение предметов из окружающей среды, стремиться концентрировать внимание на функциональном назначении этих предметов (или игрушек), пробуждая ориентировку «Что это?», «Что с ним можно делать?» (указывают ребенку на определенные игрушки или предметы, обучают действовать с ними);

- формировать зрительное восприятие разных предметов, учить дифференцировать игрушки (предметы), имеющие разные функциональное назначение (машинки, матрешки; мячики, кубики; грибочки, шарики, и др.);

- учить действовать целенаправленно с дидактическими игрушками (предметами) по показу и подражанию в процессе предметно-игровых действий со взрослым (вставить фигурки в пазы; расставить матрешки в свои домики; расставить елочки в свои ямки);

- учить действовать целенаправленно с игрушками – двигателями (катать каталку, катать коляску с игрушкой, и др.);

- формировать умения дифференцировать игрушки (предметы) на основе тактильного восприятия их разных свойств (раскладывать мячики в две миски – колючие и мягкие, опираясь на их тактильные свойства);

- создавать условия для накопления опыта восприятия новых звуков музыкальных игрушек (барабан, бубен, свирель, рояль и др.);

- расширять слуховое восприятие звуков природы (шум ветра, шум воды и др.), голосов животных и птиц, подражать им;

- формировать понимание обращенной речи, стимулировать элементарные речевые реакции;

- совершенствовать зрительную ориентировку на функциональное назначение предметов путем действий по показу и подражанию взрослого («Выбери все мячики», «Принеси все машинки», «Бросай в воду только рыбок», «Выловим только уток»);

- развивать зрительную ориентировку на разные свойства и качества предметов, формировать способы сравнения разных свойств предметов, учить дифференцировать эти свойства (сравнивать внешние свойства предметы («Такой – не такой», «Дай такой») путем наложения и прикладывания (по форме, величине);

- совершенствовать слуховое восприятие через игры с музыкальными игрушками, учить дифференцировать их звучание (рояль, барабан; металлофон, шарманка; бубен, свирель), выполняя при этом определенные условные действия;

- учить узнавать и различать скрытые от ребенка игрушки по их звучанию, голоса животных при использовании дидактических игр («Кто там?», «Кто пришел вначале?», «Кто спрятался?» и др.);

- создавать условия для пространственной ориентировки на звук, используя звучания игрушек в качестве сигнала к началу или прекращению действий в подвижных играх и упражнениях, побуждая детей определять расположение звучащего предмета, бежать к нему, показывать и называть его;

- формировать ориентировку на свойства и качества предметов с использованием тактильно-двигательного восприятия, учить дифференцировать внешние свойства предметов (по функциональному назначению, форме, величине);

- учить действовать целенаправленно с предметами-орудиями, учитывая их функциональное назначение и способы действия (деревянной ложкой, лейкой, молоточком, чашкой, сачком, тележкой с веревочкой и др.);

- совершенствовать познавательные возможности при ознакомлении детей с окружающей действительностью: различными объектами неживой и живой природой на прогулках (ор-

ганизация наблюдений за действиями людей, за повадками животных и птиц; проводить игры с водой и песком);

- создать условия для активизации потребности в речевом общении детей, поощрять и стимулировать речевые проявления и инициативу детей: обращения, просьбы, требования; взрослые сопровождают действия детей речью, побуждая детей к повторению названий предметов и действий;

- формировать умения детей дополнять речь другими способами общения (мимика лица, его модели, пантомимика, использование зеркала и т. п.), используя зрительно-тактильное обследование;

- активизировать речевое развитие: учить выполнять простейшие словесные инструкции: «Покажи, где Ляля?», «Покажи, где Зайка?», «Принеси машину», «Возьми мяч», «Поиграй в "ладушки"»; «Поймай шарик», «Лови мяч», «Кати мяч», «Брось мяч в корзину», «Я скажу, а ты сделай»;

- учить детей понимать слова «Дай», «На», «Возьми», «Иди», «Сядь», «Сиди», отраженно произносить фразу из 1-2-х слов по действиям с игрушками: «Мишка топает», «Ляля идет», «Машина едет», «Зайка прыгает», а в дальнейшем составлять фразу самостоятельно;

- формировать интерес детей к чтению взрослым потешек, прибауток, рифмовок, считалок, стихов, вызывая у них стремление к совместному и отраженному декламированию, поощрять инициативную речь детей.

Дети могут научиться:

- различать свойства и качества предметов, используя способы сравнения свойств предметов, дифференцировать эти свойства (сравнивать внешние свойства предметы (выбор из 2-х) путем наложения и прикладывания (по форме, величине);

- дифференцировать звучание знакомых музыкальных игрушек (выбор из 2-х), выполняя при этом определенные условные действия;

- различать свойства и качества предметов с использованием тактильно-двигательного восприятия, дифференцировать внешние свойства предметов (по функциональному назначению, форме, величине – выбор из двух);

- проявлять интерес к играм с водой и песком, действовать по показу взрослого;

- понимать слова «Дай», «На», «Возьми», «Иди», «Сядь».

При ознакомлении с окружающим:

- создавать условия для стимуляции познавательной активности ребенка через выделение предметов из фона, пробуждая ориентировку «Что это?», «Что там?» (берут ребенка на руки, поднимают для лучшего обозрения окружающего, указывают на различные предметы, приближают один из предметов к ребенку и дают действовать с ним);

- учить использовать указательный жест для ознакомления с предметами и объектами окружающей действительности, применяя совместные действия или непосредственное подражание, для выделения определенных предметов или объектов окружающей действительности;

- активизировать на прогулке внимание ребенка на предметах окружающей действительности: фиксировать внимание и наблюдать за людьми – дядя идет, тетя идет; дети играют; живой мир – птицы летают, поют; животные бегают – собачка бегают, лает; наблюдать вместе с ребенком за различными техническими объектами, называть их звучания («Машина проехала: би-би». «Самолет гудит: у-у-у»).

Дети могут научиться:

- проявлять интерес к знакомым дидактическим и сюжетным игрушкам, действовать с ними;
- выделять их по речевой инструкции: «Покажи, где кукла?» (выбор из двух: неваляшка, мячик; кукла, машина);
- показывать на картинках по речевой инструкции: «Покажи собачку?» (выбор из двух: собака, птичка; кошка, птичка).

В образовательной области **«Речевое развитие»** основными задачами образовательной деятельности являются:

от 2-х до 3-х лет:

- формировать взаимосвязь между движением и его словесным обозначением (комментируя действия ребенка и собственный образец речью, включая движения и задания «Покажи», «Дай»);
- продолжать создавать условия для развития активного лепета как важного компонента речевого развития;
- формировать взаимосвязь между движением и словесным обозначением предмета или игрушки (поворотом головы реагировать на речевую инструкцию взрослого «где часики?», «где водичка?»);
- активизировать речевые реакции детей, рассматривая предметы, игрушки, картинки, имитировать действия, голос, способ общения, «речь» персонажей, животных, поддерживать и развивать имитационные отраженные слоговые цепи;
- учить брать, удерживать и бросать предметы (игрушки) одной рукой;
- учить брать и удерживать предметы двумя руками («Собери мячи в корзину», «Держи шарик», «Переложил обруч»);
- формировать умения детей дополнять речь другими способами общения (мимика лица, его модели, пантомимика, использование зеркала и т. п.), используя зрительно-тактильное обледование;
- создавать условия для развития слухового восприятия при использовании различных игр с музыкальными игрушками;
- совершенствовать умения пользоваться жестом, понимать и выполнять инструкцию «дай», «на», «возьми»;
- побуждать детей к речевым высказываниям в результате действий с игрушками («ляля топ-топ», «машина би-би», «дудочка ду-ду»);
- выполнять элементарные действия по инструкции взрослого: «поиграй, ладошки», «покажи, ручки»;
- проявлять речевые реакции в процессе речевого общения с близким взрослым;
- создавать условия для активизации потребности в речевом общении детей, поощрять и стимулировать речевые проявления и инициативу детей: обращения, просьбы, требования; взрослые сопровождают действия детей речью, побуждая детей к повторению названий предметов и действий;
- создавать условия для формирования невербальных средств коммуникации (умение фиксировать взгляд на лице партнера, смотреть в глаза партнера по общению; учить детей пользоваться рукой как средством коммуникации, выполняя согласованные, направленные на другого человека движения рукой, телом и глазами, учить детей слушать песенки взрослого фиксировать взгляд на артикуляции взрослого);

- продолжать учить детей выполнять словесную инструкцию взрослого, выполняя простые действия: «покажи, как мишка пляшет», «Покажи, как кошка спит». «Покажи, как птичка летает»;
- расширять возможности в понимании детьми обращенной к ним речи взрослого, показывать некоторые действия и знакомые предметы по словесной инструкции («Покажи, где машина? Покажи, как мишка спит? Покажи, как ты играешь на барабане»);
- учить детей слушать и выполнять какое-либо действие по ходу чтения потешки или стихотворения;
- продолжать учить детей слушать песенки, стихи, потешки, обращая внимание на артикуляцию взрослых;
- учить детей подражать действиям губ взрослого (па-па-па, ба-ба-ба, да- да - да, ля-ля-ля) делать трубочку (повторить по подражанию), прятать язычок, щелкать язычком, дуть на шарик;
- побуждать к произношению звукоподражания и пронесению лепетных слов (ам-ам, ку-ку, ту-ту, ква-ква, мяу- мяу, кар-кар и др.);
- создавать условия для активизации детей к речевым высказываниям в результате действий с игрушками («паровоз – ту-ту», «самолет - ууу»);
- учить детей отвечать на вопросы: «Хочешь пить?» - «Да! Нет!», выражать свои потребности словом: «Дай пить», «Хочу сок», «Хочу спать»;
- учить детей задавать вопросы в игровой ситуации: «Тук, тук. Кто там?», «Где кошка?» «Кто пришел?»

Дети могут научиться:

- выполнять знакомую инструкцию взрослого: «Покажи, как птичка летает», «Покажи, как мишка спит»;
- проявлять желание слушать песенки близкого взрослого;
- выражать свои потребности, жестом или словом.

В образовательной области «Художественно-эстетическое развитие» при освоении раздела «Музыкальное воспитание» и «Театрализованная деятельность» основными задачами образовательной деятельности являются:

- создать условия для развития у детей интереса к звучанию музыки;
- развивать интерес у детей к прослушиванию музыкальных произведений;
- учить детей показывать источник музыки;
- расширять возможности действовать с музыкальными игрушками: колокольчиком, детским роялем;
- учить детей проявлять дифференцированные реакции на разные музыкальные произведения: спокойно слушать классическую музыку, хлопать в ладоши на звучание веселой музыки;
- учить детей дифференцировано реагировать на разный характер музыки: слушать внимательно классическую музыку, подпевать отдельными звуками или слогами («ля-ля-ля»), выполнять движения - хлопать в ладоши, махать погремушкой, топтать ногами на звучание веселой музыки;
- учить детей продолжать проявлять дифференцированные реакции на звучание веселой и грустной музыки;
- развивать интерес к выполнению под музыку плясовые движения в паре со взрослым или сверстником;

- уметь внимательно слушать музыку и выполнять простые игровые и имитационные действия (убаюкивать куклу; летать, как птички; топтать, как мишки, и т. п.).

Дети могут научиться:

- проявлять эмоциональные или двигательные реакции на звучание разных музыкальных произведений;
- действовать со знакомыми музыкальными игрушками, извлекая звук;
- указывать источник звука;
- проявлять дифференцированные реакции на веселую и грустную музыку.

В образовательной области «Физическое развитие» основными задачами образовательной деятельности являются:

от 2-х до 3-х лет

- продолжать совершенствовать навык ползания и перелазания: уметь проползать через ворота, обруч;
- продолжать укреплять умения у детей опираться на ножки в процессе игровых приемов;
- создавать условия для овладения детьми прямохождением: уметь ходить по прямой дорожке вместе со взрослым;
- создавать условия для совершенствования у детей навыка самостоятельной ходьбы;
- уметь ходить по прямой дорожке, перешагивая через незначительное препятствие (ручеек, канавку, палку);
- совершенствовать умения детей удерживать предмет (игрушку) одной рукой и непродолжительное время и бросать его в цель (мячик);
- формировать умения удерживать предметы (игрушки) двумя руками, производить с ними некоторые действия (мячи, рули, обручи);
- продолжать формировать положительное отношение к пребыванию ребенка в воде, создавать условия для выполнения действий бросания и хватания игрушек в воде, удерживаться в воде при использовании вспомогательных средств (круга, пояса) при поддержке взрослого;
- совершенствовать навык самостоятельной ходьбы, перешагивая через незначительное препятствие;
- уметь перелазить через бревно, проползать через обруч;
- совершенствовать навыки бросания;
- создавать условия для овладения умениями бегать;
- уметь ходить по лесенке вверх со взрослым, а затем и самостоятельно;
- формировать интерес к подвижным играм со сверстниками (малая группа 3-4 ребенка);
- совершенствовать положительное отношение к пребыванию ребенка в воде, создавать условия для выполнения действий бросания и хватания игрушек в воде, удерживаться в воде при использовании вспомогательных средств (круга, пояса) при поддержке взрослого.

Дети могут научиться:

- самостоятельно ходить, перешагивая через незначительное препятствие;
- уметь проползти через обруч;
- проявлять положительное отношение к пребыванию в воде вместе с близким взрослым;
- проявлять интерес к подвижным играм.

Дошкольный возраст

Социально-коммуникативное развитие

Основопологающим содержанием образовательной области «Социально-коммуникативное развитие» для детей с нарушениями интеллекта является формирование сотрудничества ребенка со взрослым и научение малыша способам усвоения и присвоения общественного опыта. В основе сотрудничества его с взрослым лежит эмоциональный контакт, который является центральным звеном становления у ребенка мотивационной сферы. Переход ребенка от непосредственного восприятия к подлинно познавательному интересу становится основой для деловой формы общения, а затем и для подлинного сотрудничества с другими людьми.

Основными задачами образовательной деятельности являются:

от 3-х лет до 4-х лет:

- совершенствовать потребность в эмоционально-личностном контакте со взрослыми;
- формировать интерес к ситуативно-деловому контакту со взрослым;
- обучать детей первичным способам усвоения общественного опыта (совместные действия ребенка со взрослым в предметной и предметно-игровой ситуации, подражание действиям взрослого);
- совершенствовать понимание и воспроизведение указательного жеста рукой и указательным пальцем в процессе общения со взрослыми;
- совершенствовать умения выполнять элементарную речевую инструкцию, регламентирующую какое-либо действие ребенка в определенной ситуации;
- формировать у детей умения адекватно реагировать на выполнение режимных моментов: переход от бодрствования ко сну, от игры к занятиям, пространственные перемещения;
- учить детей наблюдать за предметно-игровыми действиями взрослого и воспроизводить их при поддержке взрослого, подражая его действиям;
- учить обыгрывать сюжетные и дидактические игрушки;
- воспитывать у детей интерес к выполнению предметно-игровых действий по подражанию и показу действий взрослым;
- воспитывать у детей эмоциональное отношение к обыгрываемому предмету или игрушке;
- воспитывать у детей интерес к подвижным играм;
- учить детей играть рядом, не мешая друг другу;
- формировать представления о себе как о субъекте деятельности, о собственных эмоциональных состояниях, потребностях, желаниях, интересах;
- формировать уверенность, чувство раскрепощенности и защищенности в условиях психологического комфорта, предупреждая детские страхи;
- формировать представления о своем «Я», о своей семье и о взаимоотношениях в семье;
- воспитывать самостоятельность в быту: учить детей обращаться к педагогам за помощью;
- формировать навык опрятности;
- учить пользоваться туалетом, выходя из туалета чистыми, одетыми;
- учить мыть руки после пользования туалетом и перед едой;
- формировать навык аккуратной еды – пользоваться чашкой, тарелкой, ложкой, салфеткой, правильно вести себя за столом;
- учить пользоваться носовым платком, формировать навык раздевания и одевания, уходу за снятой одеждой;
- учить оценивать свой внешний вид с использованием зеркала и зрительного контроля.

от 4-х лет до 5-ти лет:

- формировать у детей способы адекватного реагирования на свои имя и фамилию (эмоционально, словесно, действиями);
- продолжать формировать у детей представления о себе и о своей семье;
- продолжать формировать у детей представления о себе как о субъекте деятельности, о собственных эмоциональных состояниях, о своих потребностях, желаниях, интересах;
- учить детей узнавать и выделять себя на индивидуальной и групповой фотографиях;
- закрепить у детей умения выделять и называть основные части тела (голова, шея, туловище, живот, спина, руки, ноги, пальцы);
- учить детей показывать на лице и называть глаза, рот, язык, щеки, губы, нос, уши; на голове – волосы;
- учить детей определять простейшие функции организма: ноги ходят; руки берут, делают; глаза смотрят; уши слушают;
- формировать у детей адекватное поведение в конкретной ситуации: садиться на стульчик, сидеть на занятии, ложиться в свою постель, класть и брать вещи из своего шкафчика при одевании на прогулку и т. п.;
- учить детей наблюдать за действиями другого ребенка и игрой нескольких сверстников;
- учить детей эмоционально положительно реагировать на сверстника и включаться в совместные действия с ним;

от 5-ти до 6-ти лет:

- воспитывать у детей потребность в любви, доброжелательном внимании значимых взрослых и сверстников;
- формировать умение видеть настроение и различные эмоциональные состояния близких взрослых и детей (радость, печаль, гнев), умение выражать сочувствие (пожалеть, помочь);
- закреплять умение называть свое имя и фамилию, имена близких взрослых и сверстников;
- учить детей называть свой возраст, день рождения, место жительства (город, поселок);
- формировать интересы и предпочтения в выборе любимых занятий, игр, игрушек, предметов быта;
- учить детей обращаться к сверстнику с элементарными предложениями, просьбами, пожеланиями («Давай будем вместе играть», «Дай мне игрушку (машинку)»);
- продолжать формировать у детей коммуникативные умения – приветливо здороваться и прощаться, вежливо обращаться по имени друг к другу – доброжелательно взаимодействовать;
- учить детей осуществлять элементарную оценку результатов своей деятельности и деятельности сверстников;
- формировать у детей потребность, способы и умения участвовать в коллективной деятельности сверстников (игровой, изобразительной, музыкальной, театральной и др.);

от 6-ти до 7-8-ми лет:

- учить детей выражать свои чувства (радость, грусть, удивление, страх, печаль, гнев, жалость, сочувствие);
- формировать у детей умение играть в коллективе сверстников;
- продолжать формировать у детей умение разворачивать сюжетно-ролевые игры, осуществляя несколько связанных между собой действий в причинно-следственных зависимостях;
- учить детей передавать эмоциональное состояние персонажей в процессе игры (радость, печаль, тревога, страх, удивление);
- учить детей предварительному планированию этапов предстоящей игры;
- продолжать учить детей отражать события реальной жизни, переносить в игру увиденные ими в процессе экскурсий и наблюдений, закрепить умение оборудовать игровое пространство с помощью различных подручных средств и предметов-заменителей;

- учить детей использовать знаковую символику для активизации их самостоятельной деятельности и создания условных ориентиров для развертывания игры;
- продолжать развивать у детей умение передавать с помощью специфических движений характер персонажа, его повадки, особенности поведения;
- закрепить умение драматизировать понравившиеся детям сказки и истории;
- учить детей распознавать связь между выраженным эмоциональным состоянием и причиной, вызвавшей это состояние;
- формировать у детей элементарную самооценку своих поступков и действий;
- учить детей осознавать и адекватно реагировать на доброжелательное и недоброжелательное отношение к ребенку со стороны окружающих;
- учить детей замечать изменения настроения, эмоционального состояния близкого взрослого или сверстника;
- формировать у детей переживания эмпатийного характера (сострадание, сочувствие, отзывчивость, взаимопомощь, выражение радости);
- формировать у детей отношение к своим чувствам и переживаниям как к регуляторам общения и поведения;
- формировать у детей умения начинать и поддерживать диалог со своими сверстниками и близким взрослым;
- формировать у детей простейшие способы разрешения возникших конфликтных ситуаций;
- обучать детей навыкам партнерства в игре и совместной деятельности, учить обращаться к сверстникам с просьбами и предложениями о совместной игре и участии в других видах деятельности;
- продолжать формировать у детей желание участвовать в совместной деятельности (уборка игрушек; сервировка стола, уборка посуды; уход за территорией; влажная уборка помещения в детском саду и дома; посадка лука и цветов в детском саду и др.).

Дети могут научиться:

- передавать эмоциональное состояние персонажей (горе, радость и удивление);
- здороваться при встрече со знакомыми взрослыми и сверстниками, прощаться при расставании;
- благодарить за услугу, за подарок, угощение;
- адекватно вести себя в знакомой и незнакомой ситуации;
- проявлять доброжелательное отношение к знакомым и незнакомым людям;
- выражать свои чувства: радость, удивление, страх, гнев, жалость, сочувствие, в соответствии с жизненной ситуацией в социально приемлемых границах;
- проявлять элементарную самооценку своих поступков и действий;
- адекватно реагировать на доброжелательное и недоброжелательное отношение к себе со стороны окружающих;
- замечать изменения настроения близкого взрослого или сверстника;
- начинать и поддерживать диалог со своими сверстниками и близкими взрослыми;
- владеть одним-двумя приемами разрешения возникших конфликтных ситуаций (пригласить взрослого, уступить сверстнику).

В разделе «Воспитание самостоятельности в быту (формирование культурно-гигиенических навыков)» основными задачами образовательной деятельности являются:

от 3-х лет до 4-х лет:

- учить детей обращаться к педагогам за помощью;

- формировать навык опрятности;
- учить правильно пользоваться туалетом, выходить из туалета чистыми и одетыми;
- учить мыть руки после пользования туалетом и перед едой;
- формировать навык аккуратной еды – пользоваться чашкой, тарелкой, ложкой, салфеткой, правильно вести себя за столом;
- учить пользоваться носовым платком;
- формировать навык раздевания и одевания, уходу за снятой одеждой;
- учить оценивать свой внешний вид с использованием зеркала и зрительного контроля;

от 4-х лет до 5-ти лет:

- продолжать работу с детьми по привитию культурно-гигиенических навыков;
- воспитывать у детей навыки опрятности и умение правильно пользоваться туалетом, самостоятельно использовать унитаз и туалетную бумагу;
- продолжать закреплять у детей навык умывания;
- учить детей мыть ноги перед сном;
- закреплять у детей навыки правильного поведения за столом, учить самостоятельно есть, правильно пользоваться чашкой, ложкой, вилкой салфеткой;
- учить детей красиво и не спеша есть, откусывать пищу маленькими кусочками, тщательно прожевывать пищу, глотать не торопясь, не разговаривать во время еды;
- приучать детей в процессе одевания и раздевания соблюдать определенную последовательность - часть одежды надевать самостоятельно, в случае затруднений обращаться за помощью к взрослым;
- познакомить детей с выполнением различных способов застегивания и расстегивания одежды – пользование «молнией», кнопками, застежками, «липучками», ремешками, пуговицами, крючками, шнурками;
- учить детей пользоваться расческой;
- формировать у детей навык ухода за полостью рта – полоскание рта после еды, чистка зубов утром и вечером;
- закрепить у детей умение обращаться за помощью к взрослому, учить помогать друг другу в процессе одевания – раздевания;
- учить детей вежливому общению друг с другом в процессе выполнения режимных моментов – предложить друг другу стул, поблагодарить за помощь, завязать платок, застегнуть пуговицу;
- воспитывать у детей навыки самоконтроля и ухода за своим внешним видом.

Дети могут научиться:

- пользоваться унитазом;
- самостоятельно надевать штаны и колготки после пользования туалетом, выходить из туалета одетыми;
- засучивать рукава без закатывания;
- мыть руки мылом, правильно пользоваться мылом, намыливать руки круговыми движениями, самостоятельно смывать мыло;
- вытирать руки насухо, разворачивая полотенце;
- есть ложкой, правильно держать ее в правой руке (в левой для левшей) между пальцами, а не в кулаке;
- набирать в ложку умеренное количество пищи;
- подносить ложку ко рту плавным движением;

- есть не торопясь, хорошо пережевывая пищу;
- пользоваться салфеткой;
- благодарить после еды.
- самостоятельно снимать и надевать носки, колготки, штаны, шапку, обувь, рубашку, кофту, платье;
- самостоятельно снимать верхнюю одежду;
- аккуратно вешать одежду и ставить обувь в свой шкафчик;
- правильно надевать обувь, различать правый и левый ботинок;
- регулярно причесываться;
- чистить зубы и полоскать рот после еды.

При обучении **элементарному хозяйственно-бытовому труду** основными задачами являются:

от 5-ти до 6-ти лет:

- воспитывать у детей желание трудиться, получать удовлетворение от результатов своего труда;
- учить детей замечать беспорядок в одежде, в знакомом помещении, на знакомой территории и устранять его;
- формировать у детей практические действия, которые необходимы им для наведения порядка в своих вещах, помещении, игровом уголке, на огороде (цветнике), а также в уходе за растениями и животными;
- создать условия для овладения детьми практическими действиями с предметами-орудиями и вспомогательными средствами в целях наведения порядка в знакомом помещении и на знакомой территории;
- учить детей планировать свои практические действия при выполнении трудовых поручений, распределять свое время в соответствии с необходимыми трудовыми затратами;
- учить детей взаимодействовать со сверстниками в процессе выполнения хозяйственно-бытовых поручений;
- воспитывать чувство гордости за результаты своего труда;

от 6-ти до 7-ми лет:

- закреплять у детей желание трудиться, умение получать удовлетворение от результатов своего труда;
- продолжать формировать умения наводить порядок в своей одежде, в знакомом помещении, на знакомой территории;
- формировать у детей практические действия, которые необходимы для ухода за растениями на участке и животными из живого уголка;
- продолжать учить детей практическим действиям с предметами-орудиями и вспомогательными средствами в целях правильного их использования при наведении порядка в знакомом помещении и на знакомой территории;
- учить детей выполнять свои практические действия в соответствии с планом занятий и с учетом режимных моментов;
- расширять способы сотрудничества детей в процессе выполненной работе;
- учить детей бережному отношению к орудиям труда;
- воспитывать самостоятельность и активность детей в процессе трудовой деятельности.

Дети могут научиться:

- получать удовлетворение от результатов своего труда;

- наводить порядок в одежде, в знакомом помещении, на знакомой территории;
- пользоваться знакомым рабочим инвентарем;
- ухаживать за растениями в группе и на участке;
- сотрудничать со сверстниками при выполнении определенных поручений;
- выполнять обязанности дежурного по группе;
- передавать друг другу поручения взрослого;
- давать словесный отчет о выполненной работе;
- бережно относиться к орудиям труда, к результатам своего труда и труда взрослых;
- оказывать помощь нуждающимся в ней взрослым и детям.

При **формировании игры:**

от 3-х до 4-х лет:

- учить детей наблюдать за предметно-игровыми действиями взрослого и воспроизводить их при поддержке взрослого, подражая его действиям;
- учить обыгрывать игрушки;
- воспитывать у детей интерес к выполнению предметно-игровых действий по подражанию и показу действий взрослым;
- воспитывать у детей эмоциональное отношение к обыгрываемому предмету или игрушке;
- воспитывать у детей интерес к подвижным играм;
- учить детей играть рядом, не мешая друг другу;

от 4-х до 5-ти лет:

- учить детей воспроизводить цепочку игровых действий;
- учить вводить в игру элементы сюжетной игры;
- учить детей играть вместе, небольшими группами, согласовывая действия между собой, подчиняясь требованиям игры;
- учить принимать на себя роль (матери, отца, бабушки, шофера, воспитателя, музыкального работника, доктора, продавца);
- учить детей наблюдать за деятельностью взрослых, фиксировать результаты своих наблюдений в речевых высказываниях;
- познакомить детей с нормами поведения в ходе новых для детей форм работы – экскурсии, походы в магазин, в медицинский кабинет;
- формировать у детей адекватные формы поведения в воображаемой ситуации («Это магазин, а Маша – продавец», «Коля ведет машину. Коля – шофер. А все мы – пассажиры, едем в детский сад»);
- учить детей участвовать в драматизации сказок с простым сюжетом;

от 5-ти до 6-ти лет:

- формировать у детей умение играть не только рядом, но и вместе, небольшими группами, объединяясь для решения игровой задачи;
- обогащать представления детей о взаимоотношениях между людьми;
- формировать в игре представления о содержании деятельности взрослых на основе наблюдений за их трудом;
- учить детей решать в игре новые задачи: использовать предмет - заменитель, фиксирующую речь, носящую экспрессивный характер, в процессе игры;
- учить детей осуществлять перенос усвоенных игровых способов действий из ситуации обучения в свободную игровую деятельность;
- активизировать самостоятельную деятельность детей, насыщая сюжет игровыми ситуациями;

- учить детей самостоятельно принимать решения о выборе будущей игры, закладывая основы планирования собственной деятельности;
- закреплять умение детей драматизировать понравившиеся им сказки и истории.

от 6-ти до 7-8- ми лет:

- формировать у детей умение играть в коллективе сверстников;
- продолжать формировать у детей умение развешивать сюжетно-ролевые игры, осуществляя несколько связанных между собой действий в причинно-следственных зависимостях;
- учить детей передавать эмоциональное состояние персонажей в процессе игры (радость, печаль, тревога, страх, удивление);
- учить детей предварительному планированию этапов предстоящей игры;
- продолжать учить детей отражать события реальной жизни, переносить в игру увиденные ими в процессе экскурсий и наблюдений, закрепить умение оборудовать игровое пространство с помощью различных подручных средств и предметов;
- учить детей использовать знаковую символику для активизации их самостоятельной деятельности и создания условных ориентиров для развешивания игры;
- продолжать развивать у детей умение передавать с помощью специфических движений характер персонажа, его повадки, особенности поведения;
- закреплять умение драматизировать понравившиеся детям сказки и истории.

Дети могут научиться:

- играть с желанием в коллективе сверстников;
- передавать эмоциональное состояние персонажей (горе, радость и удивление);
- отражать в игре события реальной жизни, переносить в игру увиденное детьми в процессе экскурсий и наблюдений;
- участвовать в знакомых сюжетно-ролевых играх («Семья», «Магазин», «Больница», «Парикмахерская», «Почта», «Аптека», «Цирк», «Школа», «Театр»);
- передавать в игре с помощью специфических движений характер персонажа, повадки животного, особенности его поведения;
- использовать в игре знаки и символы, ориентироваться по ним в процессе игры;
- самостоятельно выбирать настольно-печатную игру и партнера для совместной деятельности;
- участвовать в коллективной драматизации знакомых сказок или рассказов;
- проявлять готовность к социальному взаимодействию в коллективе сверстников.

Познавательное развитие

В данной области Программы выделены направления коррекционно-педагогической работы, которые способствуют поэтапному формированию способов ориентировочно-исследовательской деятельности и способов усвоения ребенком общественного опыта в следующих направлениях:

- сенсорное воспитание и развитие внимания,
- формирование мышления,
- формирование элементарных количественных представлений,
- ознакомление с окружающим.

В разделе «**Сенсорное воспитание и развитие внимания**» основными задачами образовательной деятельности являются:

от 3-х до 4-х лет:

- совершенствовать у детей умение воспринимать отдельные предметы, выделяя их из общего фона;
- развивать тонкие дифференцировки при восприятии легко вычленимых свойства предметов, различающихся зрительно, тактильно-двигательно, на слух и на вкус;
- формировать, закреплять умение различать свойства и качества предметов: мягкий - твердый, мокрый – сухой, большой – маленький, громкий – тихий, сладкий – горький;
- учить детей определять выделенное свойство словесно (сначала в пассивной форме, а затем в отраженной речи);
- формировать у детей поисковые способы ориентировки - пробы при решении игровых и практических задач;
- создавать условия для восприятия свойств и качеств предметов в разнообразной деятельности – в игре с дидактическими и сюжетными игрушками, в строительных играх, в продуктивной деятельности (конструирование, лепка, рисование);

до 7 (8-ми лет):

Дети могут научиться:

- соотносить действия, изображенные на картине, с реальными действиями (выбор из 3-4-х);
- дорисовывать недостающие части рисунка;
- воссоздавать целостное изображение предмета по его частям;
- соотносить форму предметов с геометрической формой – эталоном;
- ориентироваться в пространстве, опираясь на схему собственного тела;
- дифференцировать цвета и их оттенки и использовать представления о цвете в продуктивной и игровой деятельности;
- использовать разнообразную цветовую гамму в деятельности;
- с помощью взрослого описывать различные свойства предметов: цвет, форму, величину, качества поверхности, вкус;
- воспроизводить по памяти наборы предложенных слов и словосочетаний (2-3);
- дифференцировать звуки окружающей действительности на бытовые шумы и звуки явлений природы;
- группировать предметы по образцу и по речевой инструкции, выделяя существенный признак, отвлекаясь от других признаков;
- использовать обобщенные представления о некоторых свойствах и качествах предметов в деятельности.

При **формировании мышления** основными задачами являются:

от 3-х до 4-х лет:

- создавать предпосылки к развитию у детей наглядно-действенного мышления: формировать целенаправленные предметно-орудийные действия в процессе выполнения практического и игрового задания;
- формировать у детей обобщенные представления о вспомогательных средствах и предметах-орудиях фиксированного назначения;
- знакомить детей с проблемно-практическими ситуациями и проблемно-практическими задачами;
- учить детей анализировать проблемно-практические задачи и обучать использованию предметов-заместителей при решении практических задач;
- формировать у детей способы ориентировки в условиях проблемно-практической задачи и способы ее решения;

- учить детей пользоваться методом проб как основным методом решения проблемно-практических задач, обобщать свой опыт в словесных высказываниях;

от 4-х до 5-ти лет:

- продолжать учить детей анализировать условия проблемно-практической задачи и находить способы ее практического решения;
- формировать у детей навык использования предметов-заместителей в игровых и бытовых ситуациях;
- продолжать учить детей пользоваться методом проб, как основным методом решения проблемно-практических задач;
- продолжать учить детей обобщать практический опыт в словесных высказываниях;
- создавать предпосылки для развития наглядно-образного мышления: формировать фиксирующую и сопровождающую функции речи в процессе решения наглядно-действенных задач;

от 5-ти до 6-ти лет:

- создавать предпосылки для развития у детей наглядно-образного мышления: формировать обобщенные представления о предметах-орудиях, их свойствах и качествах, а также об их роли в деятельности людей;
- продолжать формировать у детей умение анализировать проблемно-практическую задачу;
- продолжать формировать у детей зрительную ориентировку и основные функции речи: фиксирующую, сопровождающую, планирующую в процессе решения проблемно-практических задач;
- учить детей решать задачи наглядно-образного плана: предлагать детям сюжетные картинки с изображением ситуаций, знакомых им из собственного практического опыта, стимулировать их высказывания, обобщения, раскрывающие смысл ситуаций;
- формировать у детей восприятие целостной сюжетной ситуации, изображенной на картинках;
- учить детей устанавливать причинно-следственные связи и зависимости между объектами и явлениями, изображенными на сюжетных картинках;
- формировать у детей умения выполнять операции сравнения, обобщения, элементы суждения, умозаключения;
- учить детей определять предполагаемую причину нарушенного хода явления, изображенного на сюжетной картинке, учить подбирать соответствующую предметную картинку (при выборе из 2-3-х);
- учить детей определять последовательность событий, изображенных на картинках: раскладывать их по порядку, употреблять слова «сначала», «потом» в своих словесных рассказах;

от 6-ти до 7-ми лет:

- формировать у детей тесную взаимосвязь между их практическим, жизненным опытом и наглядно-чувственными представлениями, отражать эту связь в речи, фиксируя этот опыт и обобщая его результаты;
- учить детей выявлять связи между персонажами и объектами, изображенными на сюжетных картинках, формируя умения рассуждать, делать вывод и обосновывать суждение;
- учить детей анализировать сюжеты со скрытым смыслом;
- учить детей соотносить текст с соответствующей иллюстрацией;
- учить детей выполнять задания на классификацию картинок, выполнять упражнения на исключение «четвертой лишней» картинки.

Дети могут научиться:

- производить анализ проблемно-практической задачи;
- выполнять анализ наглядно-образных задач;

- устанавливать связи между персонажами и объектами, изображенными на картинках;
- сопоставлять и соотносить текст с соответствующей иллюстрацией;
- выполнять задания на классификацию картинок;
- выполнять упражнения на исключение «четвертой лишней» картинки.

Формирование элементарных математических (количественных) представлений

требует реализации следующих задач:

от 3-х до 4-х лет:

- создавать условия для накопления детьми опыта практических действий с дискретными (предметами, игрушками) и непрерывными (песок, вода, крупа) множествами;
- развивать у детей на основе их активных действий с предметами и непрерывными множествами восприятие (зрительное, слуховое, тактильно-двигательное);
- учить выделять, различать множества по качественным признакам и по количеству;
- формировать способы усвоения общественного опыта (действия по подражанию, образцу и речевой инструкции);
- формировать практические способы ориентировки (пробы, примеривание);
- развивать речь детей, начиная с понимания речевой инструкции, связанной с математическими представлениями (один – много – мало, сколько?, столько.... сколько...)

При этом педагогу важно комментировать каждое действие, выполненное самим педагогом и ребенком, давать образец вербальной (словесной) и невербальной (жестовой) формы ответа, добиваться ответов на поставленные вопросы от детей.

- учить детей выделять и группировать предметы по заданному признаку;
- учить выделять 1, 2 и много предметов из группы;
- учить различать множества по количеству: 1, 2, много, мало, пустой, полный;
- учить составлять равные по количеству множества предметов: «столько..., сколько...»;
- учить сопоставлять численности множеств, воспринимаемых различными анализаторами в пределах двух без пересчета;

от 4-х до 5-ти лет:

- продолжать организовывать практические действия детей с различными предметами и непрерывными множествами (песок, вода, крупа);
- совершенствовать, расширять познавательные и речевые возможности детей: формировать умственные действия, осуществляемые в развернутом наглядно-практическом плане; продолжать обучать практическим способам ориентировки (пробы, примеривание); развивать мыслительные операции (анализ, сравнение, обобщение); сопровождающую и фиксирующую функции речи;
- учить сравнивать множества по количеству, устанавливая равенство или неравенство;
- учить осуществлять преобразования множеств, изменяющих и сохраняющих количество;
- для сравнения и преобразования множеств учить детей использовать практические способы проверки – приложение и наложение;
- учить пересчитывать предметы и выполнять различные операции с множествами (сравнение, объединение и разъединение) в пределах трех.

от 5-ти до 6-ти лет:

- формировать количественные представления с учетом ведущей и типичных видов деятельности детей старшего дошкольного возраста (игровой и изобразительной);
- на занятиях по математике использовать элементы рисования и сюжетно-дидактических игр с математическим содержанием;

- проводить с детьми в свободное от занятий время сюжетно - дидактические игры с математическим содержанием «Магазин», «Автобус» и др. (тематику игр согласовывать с разделом программы «Обучение игре»);
- продолжать формировать мыслительную деятельность (учить анализировать, классифицировать, обобщать, рассуждать, устанавливать причинно-следственные связи и отношения, развивать наглядно-образное мышление);
- расширять активный словарь детей, связанный с математическими представлениями;
- переходить на новый этап выполнения умственных действий: проговаривание действия в речи до его выполнения (практические действия служат способом проверки);
- формировать планирующую функцию речи;
- учить детей осуществлять счет и различные операции с множествами (пересчет, сравнение, преобразование и др.) в пределах четырех и пяти; решать арифметические задачи на наглядном материале в пределах пяти, по представлению и отвлеченно в пределах четырех.
- формировать простейшие измерительные навыки: учить измерять, отмерять и сравнивать протяженные, сыпучие и жидкие тела с помощью условной мерки.

от 6-ти до 7-8-ми лет:

- формировать математические представления во взаимодействии с другими видами деятельности (изобразительной, конструктивной и игровой);
- создавать условия для использования детьми полученных на занятиях математических знаний и умений в самостоятельной игровой и практической деятельности;
- продолжать развивать познавательные способности детей: умение анализировать, классифицировать, обобщать, сравнивать, устанавливать закономерности, связи и отношения, планировать предстоящие действия;
- расширять и углублять математические представления детей. учить пользоваться условными символами (цифрами) при решении арифметических задач, выполнении арифметических действий;
- учить самостоятельно составлять арифметические задачи;
- знакомить с цифрами в пределах пяти;
- учить устному счету до десяти в прямом порядке и от семи в обратном порядке;
- способствовать осмыслению воспитанниками последовательности чисел и места каждого из них в числовом ряду;
- учить счету «от заданного до заданного числа» в пределах десяти;
- продолжать формировать измерительные навыки, знакомить детей с использованием составных мерок.

Дети могут научиться:

- осуществлять количественный счет в прямом и обратном порядке, счет от средних членов ряда, порядковый счет в пределах шести;
- пересчитывать предметы и изображения предметов на картинках, расположенных в ряд, при разном их расположении; предметы и изображения предметов, имеющих различную величину, цвет, форму;
- осуществлять преобразования множеств, предварительно проговаривая действие;
- определять место числа в числовом ряду и отношения между смежными числами; решать задачи по представлению и отвлеченно в пределах пяти;
- измерять, отмеривать непрерывные множества, используя условную мерку; уметь использовать составные мерки.

При **Ознакомлении с окружающим** основными задачами обучения и воспитания выступают:

от 3-х до 4-х лет:

- формировать у детей интерес к изучению объектов живого и неживого мира;
- знакомить детей с предметами окружающего мира, близкими детям по ежедневному опыту;
- знакомить детей с некоторыми свойствами объектов живой и неживой природы в процессе практической деятельности;
- обогащать чувственный опыт детей: учить наблюдать, рассматривать, узнавать на ощупь, на слух объекты живой и неживой природы и природные явления;
- воспитывать у детей умение правильно вести себя в быту с объектами живой и неживой природы.

от 4-х до 5-ти лет:

- продолжать расширять ориентировку детей в окружающей действительности;
- начать формирование у детей представлений о целостности человеческого организма;
- учить детей наблюдать за деятельностью и поведением человека в повседневной жизни и в труде;
- знакомить детей предметами окружающей действительности – игрушки, посуда, одежда, мебель;
- учить детей последовательному изучению объектов живой и неживой природы, наблюдению за ними и их описанию;
- формировать у детей временные представления: лето, осень, зима;
- развивать умение детей действовать с объектами природы на основе выделенных признаков и представлений о них;
- формировать у детей представления о живой и неживой природе;
- учить выделять характерные признаки объектов живой и неживой природы;
- учить детей наблюдениям в природе и за изменениями в природе и погоде;
- воспитывать у детей основы экологической культуры: эмоциональное, бережное отношение к природе.

от 5-ти до 6-ти лет:

- формировать у детей обобщенное представление о человеке (тело, включая внутренние органы, чувства, мысли);
- учить детей дифференцировать предметы и явления живой и неживой природы;
- учить детей соотносить явления окружающей действительности и деятельность человека;
- формировать у детей обобщенные представления о характерных признаках групп и категорий предметов;
- формировать у детей обобщенные представления у детей о явлениях природы на основе сочетания частных разносторонних характеристик групп, категорий и свойств;
- учить детей пользоваться в активной речи словесными характеристиками и определениями, обозначающими качественное своеобразие изученных групп предметов;
- формировать у детей временные представления (времена года: лето, осень, зима, весна; время суток – ночь, день);
- учить детей расширять и дополнять выделяемые группы предметов однородными предметами на основе наблюдений, практического опыта действия с предметами, применяя имеющиеся знания и представления;

от 6 до 7-ми лет:

- продолжать расширять у детей представления о свойствах и качествах предметов и явлений, объектах живой и неживой природы;
- пополнять представления детей вновь изучаемыми категориями свойств и признаков;

- формировать у детей представления о вариативности выделяемых признаков и различных основаниях для осуществления классификации и сериации;
- формировать у детей представления о видах транспорта;
- формировать у детей временные представления (о временах года, об их последовательности, о времени суток, днях недели);
- закрепить у детей представления о времени и расширять умение соотносить свою деятельность с категорией времени;
- продолжать формировать у детей представления о труде людей и значимости той или иной профессии в жизни;
- развивать у детей элементы самосознания на основе понимания изменчивости возраста и времени.

Дети могут научиться:

- называть свое имя, фамилию, возраст;
- называть город (населенный пункт), в котором ребенок проживает;
- называть страну;
- узнавать сигналы светофора, уметь переходить дорогу на зеленый сигнал светофора;
- узнавать и показывать на картинках людей следующих профессий: врач, учитель, повар, парикмахер, продавец, почтальон, шофер;
- выделять на картинках изображения предметов транспорта, мебели, продуктов, инструментов, школьных принадлежностей и называть их;
- различать деревья, траву, цветы, ягоды и называть некоторые из них;
- называть отдельных представителей диких и домашних животных, диких и домашних птиц и их детенышей;
- определять признаки четырех времен года;
- различать части суток: день и ночь.

Речевое развитие

Основными задачами обучения и воспитания выступают:

от 3-х до 4-х лет:

- совершенствовать у детей невербальные формы коммуникации: умение фиксировать взгляд на лице партнера, смотреть в глаза партнера по общению, выполнять простые предметно-игровые действия со взрослыми и сверстниками, пользоваться жестом, понимать, выполнять инструкции «Дай», «На», «Возьми», понимать и использовать указательные жесты;
- продолжать учить детей пользоваться рукой как средством коммуникации, выполняя согласованные, направленные на другого человека движения рукой, телом и глазами;
- воспитывать у детей потребность в речевом высказывании с целью общения со взрослыми и сверстниками;
- воспитывать у детей интерес к окружающим людям, их именам, действиям с игрушками и предметами и к называнию этих действий;
- формировать активную позицию ребенка по отношению к предметам и явлениям окружающего мира (рассматривать предмет с разных сторон, действовать, спрашивать, что с ним можно делать?);
- формировать у детей представление о том, что все увиденное, интересное, новое можно отразить в собственном речевом высказывании;
- создавать у детей предпосылки к развитию речи и формировать языковые способности детей.
- учить детей отвечать на простейшие вопросы о себе и ближайшем окружении;
- формировать потребность у детей высказывать свои просьбы и желания словами.

от 4-х до 5-ти лет:

- формировать у детей умения высказывать свои потребности в активной фразовой речи;
- учить детей узнавать и описывать действия персонажей по картинкам;
- учить детей пользоваться фразовой речью, состоящей из двух-трех слов;
- воспитывать у детей интерес к собственным высказываниям и высказываниям сверстников о наблюдаемых явлениях природы и социальных явлениях;
- разучивать с детьми потешки, стихи, поговорки, считалки;
- учить детей составлять небольшие рассказы в форме диалога с использованием игрушек;
- учить детей употреблять глаголы 1-го и 3-го лица ед. числа и 3-го лица множественного числа («Я рисую», «Катя танцует», «Дети гуляют»);
- формировать у детей грамматический строй речи (согласование глаголов с существительными, родительный падеж имен существительных);
- учить детей употреблять в активной речи предлоги *на, под, в*;
- развивать у детей речевые формы общения со взрослыми и сверстниками;
- учить детей составлять описательные рассказы по предъявляемым игрушкам;
- развивать у детей познавательную функцию речи: задавать вопросы и отвечать на вопросы;
- стимулировать активную позицию ребенка в реализации имеющихся у него языковых способностей.

от 5-ти до 6-ти лет:

- воспитывать у детей потребность выражать свои мысли, наблюдения и эмоциональные переживания в речевых высказываниях;
- продолжать уточнять и обогащать словарный запас дошкольников;
- начать формировать у детей процессы словообразования;
- формировать у детей грамматический строй речи, стимулируя использование детьми знакомых и новых речевых конструкций (употребление в речевых высказываниях предлогов *за, перед*, согласование существительных и глаголов, согласование существительных и прилагательных, местоимений и глаголов, употребление существительных в дательном и творительном падежах);
- учить детей образовывать множественное число имен существительных;
- учить детей строить фразы из трех-четырёх слов сначала по действиям с игрушками, затем по картинке, употребляя знакомые глаголы;
- учить детей понимать и передавать характер, особенности и повадки знакомых персонажей сказок, рассказов и мультфильмов;
- учить детей понимать прочитанный текст, устанавливая причинно-следственные отношения, явные и скрытые (с помощью педагога);
- учить детей понимать прочитанный текст, уметь передавать его содержание по уточняющим вопросам и самостоятельно;
- учить детей разучивать наизусть стихи, считалки, потешки, скороговорки;
- учить детей понимать и отгадывать загадки;
- учить детей придумывать различные рассказы по наглядной модели-схеме;
- поощрять речевые высказывания детей в различных видах деятельности.

от 6-ти до 7-8-ми лет:

- развивать у детей вербальные формы общения со взрослыми и сверстниками;
- продолжать учить детей выражать свои впечатления, чувства и мысли в речи;
- закреплять умение детей пользоваться в речи монологическими и диалогическими формами;
- продолжать формировать у детей грамматический строй речи;

- формировать понимание у детей значения глаголов и словосочетаний с ними в настоящем, прошедшем и будущем времени;
 - уточнить понимание детьми значения изученных предлогов, учить пониманию и выполнению инструкции с предлогами *на, под, в, за, около, у, из, между*;
 - учить детей употреблять в речи существительные в родительном падеже с предлогами *у, из*;
 - расширять понимание детей значения слов (различение глаголов с разными приставками, употребление однокоренных существительных)⁴
 - учить детей выполнению действий с разными глаголами и составлять фразы по картинке;
 - продолжать учить детей рассказыванию по картинке и составлению рассказов по серии сюжетных картинок;
- закреплять у детей интерес к сказкам, воспитывая у них воображение и умение продолжить сказку по ее началу, восстановить утраченный элемент сюжета сказки;
- учить детей составлять предложения и небольшой рассказ по сюжетной картинке;
 - продолжать учить детей рассказыванию об увиденном;
 - учить детей придумывать различные рассказы по наглядной модели-схеме (схеме наглядного моделирования);
 - продолжать разучивать с детьми стихи, загадки, считалки, пословицы и поговорки; поощрять их использование детьми в процессе игры и общения;
 - формировать у детей умение регулировать свою деятельность и поведение посредством речи;
 - закрепить у детей в речевых высказываниях элементы планирования своей деятельности;
 - продолжать воспитывать культуру речи детей в повседневном общении детей и на специально организованных занятиях.

Дети могут научиться:

- проявлять готовность к социальному взаимодействию в коллективе сверстников;
- выражать свои мысли, наблюдения и эмоциональные переживания в речевых высказываниях;
- пользоваться в повседневном общении фразовой речью, состоящей из трех-четырех словных фраз;
- употреблять в речи названия предметов и детенышей животных с использованием уменьшительно-ласкательных суффиксов;
- понимать и использовать в активной речи предлоги *в, на, под, за, перед, около, у, из, между*;
- использовать в речи имена существительные и глаголы в единственном и множественном числе;
- использовать в речи глаголы настоящего и прошедшего времени;
- строить фразы и рассказы, состоящие из трех-четырех предложений, по картинке;
- прочитать наизусть 2-3 разученные стихотворения;
- ответить на вопросы по содержанию знакомой сказки, перечислить ее основных персонажей, ответить, чем закончилась сказка;
- знать 1-2 считалку, уметь завершить потешку или поговорку;
- планировать в речи свои ближайшие действия.

Художественно-эстетическое развитие

В образовательной области «Художественно-эстетическое развитие» «Музыкальная деятельность» основными задачами образовательной деятельности являются:

от 3-х до 4-х лет:

- формирование у детей интереса к музыкальной культуре, театрализованным постановкам и театрализованной деятельности;
- приобщение детей к художественно-эстетической культуре средствами музыки и кукольного театра;
- развитие умения вслушиваться в музыку, запоминать и различать знакомые музыкальные произведения;
- приучение детей прислушиваться к мелодии и словам песен, подпевать отдельным словам и слогам песен, использовать пение как стимул для развития речевой деятельности;
- развитие ритмичности движений, умение ходить, бегать, плясать, выполнять простейшие игровые танцевальные движения под музыку;
- формирование интереса и практических навыков участия в музыкально-дидактических играх, что способствует возникновению у детей умений к сотрудничеству со сверстниками в процессе совместных художественно-эстетических видов деятельности;
- развитие умения детей участвовать в коллективной досуговой деятельности;
- формирование индивидуальных художественно-творческих способностей дошкольников.

от 4-х до 5-ти лет:

- продолжать учить детей внимательно слушать музыкальные произведения и игру на различных музыкальных инструментах;
- развивать слуховой опыт детей с целью формирования произвольного слухового внимания к звукам с их последующей дифференциацией и запоминанием;
- учить соотносить характер музыки с характером и повадками персонажей сказок и представителей животного мира;
- учить детей петь индивидуально, подпевая взрослому слоги и слова в знакомых песнях;
- учить согласовывать движения с началом и окончанием музыки, менять движения с изменением музыки;
- учить выполнять элементарные движения с предметами (платочками, погремушками, султанчиками) и танцевальные движения, выполняемым под веселую музыку;
- учить детей проявлять эмоциональное отношение к проведению праздничных утренников, занятий – развлечений и досуговой деятельности.

от 5-ти до 6-ти лет:

- формировать эмоционально-ассоциативное и предметно-образное восприятие музыкальных произведений детьми;
- формировать у детей навык пластического воспроизведения ритмического рисунка фрагмента музыкальных произведений;
- учить детей различать голоса сверстников и узнавать, кто из них поет;
- учить детей петь хором несложные песенки в примарном (удобном) диапазоне, соблюдая одновременность звучания;
- учить детей выполнять плясовые движения под музыку (стучать каблучком, поочередно выставлять вперед то левую, то правую ногу, делать шаг вперед, шаг назад на носочках, кружиться на носочках, выполнять «маленькую пружинку» с небольшим поворотом корпуса вправо-влево);
- учить детей участвовать в коллективной игре на различных элементарных музыкальных инструментах (металлофон, губная гармошка, барабан, бубен, ложки, трещотки, маракасы, бубенчики, колокольчики, треугольник);
- учить детей внимательно следить за развитием событий в кукольном спектакле, эмоционально реагировать на его события, рассказывать по наводящим вопросам о наиболее ярком эпизоде или герое;

- формировать элементарные представления о разных видах искусства и художественно-практической деятельности.

от 6-ти до 7-8-ми лет:

- стимулировать у детей желание слушать музыку, эмоционально откликаться на нее, рассказывать о ней, обогащать запас музыкальных впечатлений;
- совершенствовать умения запоминать, узнавать знакомые простейшие мелодии;
- стимулировать желание детей передавать настроение музыкального произведения в рисунке, поделке, аппликации;
- формировать ясную дикцию в процессе пения, учить пониманию и выполнению основных дирижерских жестов: внимание, вдох, вступление, снятие;
- развивать у детей интерес к игре на деревозвучных, металлозвучных и других элементарных музыкальных инструментах;
- учить называть музыкальные инструменты и подбирать (с помощью взрослого) тот или иной инструмент для передачи характера соответствующего сказочного персонажа;
- поощрять стремление детей импровизировать на музыкальных инструментах;
- формировать групповой детский оркестр, в котором каждый ребенок играет на своем музыкальном инструменте и который может выступать как перед родителями и перед другими детскими коллективами;
- закреплять интерес к театрализованному действию, происходящему на «сцене» – столе, ширме, учить сопереживать героям, следить за развитием сюжета, сохраняя интерес до конца спектакля;
- учить (с помощью взрослого) овладевать простейшими вербальными и невербальными способами передачи образов героев (жестами, интонацией, имитационными движениями);
- формировать начальные представления о театре, его доступных видах: кукольном (на ширме), плоскостном (на столе, на фланелеграфе), создавая у детей радостное настроение от общения с кукольными персонажами.

Дети могут научиться:

- эмоционально откликаться на содержание знакомых музыкальных произведений;
- различать музыку различных жанров (марш, колыбельная песня, танец, русская плясовая);
- называть музыкальные инструменты и подбирать с помощью взрослого тот или иной инструмент для передачи характера соответствующего сказочного персонажа;
- называть выученные музыкальные произведения;
- выполнять отдельные плясовые движения в паре с партнером – ребенком и взрослым;
- иметь элементарные представления о театре, где артисты или куклы (которых оживляют тоже артисты) могут показать любимую сказку;
- участвовать в коллективных театрализованных представлениях.

При освоении раздела **«Ознакомление с художественной литературой»** основными задачами обучения и воспитания являются:

от 3-х до 4-х лет:

- формировать эмоциональную отзывчивость на литературные произведения и интерес к ним;
- развивать умение слушать художественный текст и реагировать на его содержание;
- вырабатывать умение слушать рассказывание и чтение вместе с группой сверстников;
- учить детей выполнять игровые действия, соответствующие тексту знакомых потешек, сказок;

- вызывать у детей эмоциональный отклик на ритм, музыкальность народных произведений, стихов и песенок;
- учить детей узнавать при многократном чтении и рассказывании литературные произведения и их героев;
- стимулировать ребенка повторять отдельные слова и выражения из стихов и сказок;
- учить рассматривать иллюстрации, узнавать в них героев и отвечать на элементарные вопросы по содержанию иллюстрации;

от 4-х до 5-ти лет:

- закреплять эмоциональную отзывчивость детей на литературные произведения разного жанра и тематики – сказку, рассказ, стихотворение, малые формы поэтического фольклора;
- продолжать развивать умение слушать художественный текст и следить за развитием его содержания;
- привлекать детей к участию в совместном с педагогом рассказывании знакомых произведений, к их полной и частичной драматизации;
- вырабатывать умение слушать рассказывание и чтение вместе с группой сверстников;
- продолжать учить детей выполнять игровые действия, соответствующие тексту знакомых потешек, сказок, стихов;
- учить детей слушать и участвовать в составлении коротких историй и рассказов по результатам наблюдений за эмоционально яркими событиями из их повседневной жизни;
- обогащать литературными образами игровую, изобразительную деятельность детей и конструирование;
- формировать у детей бережное отношение к книге, стремление самостоятельно и повторно рассматривать иллюстрации, желание повторно послушать любимую книгу.

от 5-ти до 6-ти лет:

- продолжать учить детей воспринимать произведения разного жанра и тематики – сказку, рассказ, стихотворение, малые формы поэтического фольклора, загадки, считалки;
- формировать у детей запас литературных художественных впечатлений;
- знакомить детей с отдельными произведениями и их циклами, объединенными одними и теми же героями;
- учить детей передавать содержание небольших прозаических текстов и читать наизусть небольшие стихотворения, участвовать в драматизации знакомых литературных произведений;
- учить детей рассказывать знакомые литературные произведения по вопросам взрослого (педагогов и родителей);
- привлекать детей к самостоятельному рассказыванию знакомых произведений, к их обыгрыванию и драматизации;
- продолжать вырабатывать умение слушать рассказывание и чтение вместе со всей группой сверстников;
- продолжать учить детей слушать и участвовать в составлении коротких историй и рассказов по результатам наблюдений за эмоционально яркими событиями из их повседневной жизни;
- учить детей прослушивать фрагменты знакомых сказок в аудиозаписи, уметь рассказать продолжение сказки или рассказа;
- воспитывать у детей индивидуальные предпочтения к выбору литературных произведений;
- продолжать обогащать литературными образами игровую, театрализованную, изобразительную деятельность детей и конструирование;
- формировать у детей бережное отношение к книге, стремление самостоятельно и повторно рассматривать иллюстрации, желание повторно послушать любимую книгу.

от 6-ти до 7-ми лет:

- создавать условия для расширения и активизации представлений о литературных художественных произведениях у детей;
- познакомить детей с различием произведений разных жанров: учить различать сказку и стихотворение;
- познакомить детей с новым художественным жанром – пословицами, готовить детей к восприятию переносного значения слов в некоторых пословицах и в отдельных выражениях;
- продолжать учить детей самостоятельно рассказывать содержание небольших рассказов и читать наизусть небольшие стихотворения, участвовать в коллективной драматизации известных литературных произведений;
- закрепить интерес детей к слушанию рассказываемых и читаемых педагогом художественных произведений вместе со всей группой сверстников;
- учить детей узнавать и называть несколько авторских произведений художественной литературы и их авторов;
- продолжать воспитывать у детей индивидуальные предпочтения к выбору литературных произведений;
- формировать у детей динамичные представления о развитии и изменении художественного образа, его многогранности и многосвязности.

Дети могут научиться:

- различать разные жанры – сказку и стихотворение;
- уметь ответить на вопросы по содержанию знакомых произведений;
- рассказывать наизусть небольшие стихотворения (3-4);
- участвовать в коллективной драматизации известных литературных произведений;
- узнавать и называть несколько авторских произведений художественной литературы и их авторов (К. Чуковский, С. Маршак, А. Барто и др.);
- подбирать иллюстрации к знакомым художественным произведениям (выбор из 4-5-ти);
- внимательно слушать фрагменты аудиозаписи художественных произведений, уметь продолжать рассказывать его, отвечать на вопросы («Какое произведение слушал?», «Чем закончилось событие?»);
- называть свое любимое художественное произведение.

Продуктивная деятельность и изобразительная деятельность

При занятиях *лепкой* с детьми в возрасте *от 3-х до 4-х лет* основными задачами обучения и воспитания являются:

- воспитывать у детей интерес к процессу лепки;
- учить детей проявлять эмоции при работе с пластичными материалами (глина, тесто, пластилин);
- формировать у детей представление о поделках как об изображениях реальных предметов;
- знакомить детей со свойствами различных пластичных материалов (глина, тесто, пластилин - мягкие, их можно рвать на куски, мять, придавать им различные формы);
- учить детей наблюдать за действиями взрослого и другого ребенка, совершать целенаправленные действия по подражанию и по показу;
- учить раскатывать тесто (глину, пластилин) между ладонями прямыми и круговыми движениями, соединять части, плотно прижимая их друг к другу;
- приучать детей лепить на доске, засучивать рукава перед лепкой и не разбрасывать глину (тесто, пластилин);

- учить детей правильно сидеть за столом;
- воспитывать у детей умения аккуратного выполнения работы;
- учить детей называть предмет и его изображение словом;
- закреплять положительное эмоциональное отношение к самой деятельности и ее результатам.

от 4-х до 5-ти лет:

- продолжать формировать у детей положительное отношение к лепке;
- развивать умение создавать самостоятельные лепные поделки;
- воспитывать оценочное отношение детей к своим работам и работам сверстников;
- учить детей сравнивать готовую лепную поделку с образцом;
- учить выполнять лепные поделки по речевой инструкции;
- формировать умение детей рассказывать о последовательности выполнения лепных поделок;
- формировать умение детей раскатывать пластилин (глину) круговыми и прямыми движениями между ладоней, передавать круглую и овальную формы предметов;
- формировать у детей способы обследования предметов перед лепкой (ощупывание);
- учить детей использовать при лепке различные приемы: вдавливание, сплющивание, защипывание;
- учить детей лепить предметы из двух частей, соединяя части между собой (по подражанию, образцу, слову).

от 5-ти до 6-ти лет:

- развивать умение детей создавать лепные поделки, постепенно переходя к созданию сюжетов;
- учить детей при лепке передавать основные свойства и отношения предметов (форма - круглый, овальный; цвет - красный, желтый, зеленый, черный, коричневый; размер - большой, средний, маленький; пространственные отношения - вверху, внизу, слева, справа);
- учить детей лепить предметы посуды (чашка, кастрюля, ваза) способом вдавливания и ленточным способом;
- учить детей подбирать яркие тона для раскрашивания поделок из глины и теста;
- учить детей в лепке пользоваться приемами вдавливания, сплющивания, защипывания, оттягивания;
- учить детей лепить предметы по образцу, слову и замыслу;
- воспитывать у детей оценочное отношение детей к своим работам и работам сверстников.

от 6-ти до 7-ми лет:

- развивать у детей умение создавать лепные поделки отдельных предметов и сюжетов, обыгрывая их;
- продолжать учить детей в лепке передавать основные свойства и отношения предметов (форму – круглую, овальную; цвета – белый, серый, красный, желтый, зеленый, оранжевый, черный, коричневый; размер – большой, средний и маленький; длинный – короткий; пространственные отношения – вверху, внизу, слева, справа);
- учить лепить предметы по предварительному замыслу;
- учить детей передавать при лепке человека передавать его в движения, используя прием раскатывания, вдавливания, сплющивания, защипывания, оттягивания, соединение частей в целое;
- учить лепить предметы по образцу, слову и замыслу;
- воспитывать оценочное отношение детей к своим работам и работам сверстников.

Дети могут научиться:

- обследовать предмет перед лепкой – ощупывать форму предмета;
- создавать лепные поделки отдельных предметов по образцу и играть с ними;

- передавать в лепных поделках основные свойства и отношения предметов (форма – круглый, овальный; цвет – белый, серый, красный, желтый, зеленый, оранжевый, черный, коричневый; размер – большой, средний и маленький; длинный – короткий; пространственные отношения – вверху, внизу, слева, справа);
- лепить предметы по образцу, словесной инструкции; давать элементарную оценку своей работы и работы сверстников;
- участвовать в создании коллективных лепных поделок.

При занятиях *аппликацией* с детьми в возрасте *от 3-х до 4-х лет* основными задачами обучения и воспитания являются:

- воспитывать у детей интерес к выполнению аппликаций;
- формировать у детей представление об аппликации как об изображении реальных предметов;
- учить детей правильно сидеть за столом, выполнять задание по подражанию и по показу;
- учить детей наблюдать за действиями взрослого и другого ребенка, совершать действия по подражанию и по показу;
- учить детей располагать и наклеивать изображения предметов из бумаги.
- знакомить детей с основными правилами работы с материалами и инструментами, необходимыми для выполнения аппликации;
- учить детей называть предмет и его изображение словом.
- закреплять у детей положительное эмоциональное отношение к самой деятельности и ее результатам.

от 4-х до 5-ти лет:

- продолжать формировать у детей положительное отношение к выполнению аппликаций;
- учить детей выполнять аппликацию по образцу, наклеивая предметы разной формы, величины и цвета, уточнить название свойств и качеств предметов;
- учить детей ориентироваться на листе бумаги: вверху, внизу;
- подготавливать детей к выполнению сюжетных аппликаций через дорисовывание недостающих в сюжете элементов;
- учить выполнять сюжетную аппликацию по показу и образцу;
- воспитывать оценочное отношение детей к своим работам и работам сверстников;
- закрепить умение называть аппликацию, формировать умение рассказывать о последовательности выполнения работы.

от 5-ти до 6-ти лет:

- продолжать формировать у детей положительное отношение к занятиям по аппликации;
- развивать умение располагать правильно на листе бумаги заготовки аппликации, рассказывая о последовательности их наклеивания;
- учить детей самостоятельно создавать предметные изображения, постепенно переходя к созданию сюжетных изображений;
- учить располагать элементы аппликации, правильно ориентируясь в пространстве листа бумаги (вверху, внизу, посередине листа), фиксируя пространственные представления в речевых высказываниях;
- учить создавать сюжетные аппликации по образцу, анализируя образец и рассказывая о последовательности выполнения задания;
- продолжать воспитывать оценочное отношение детей к своим работам и работам сверстников.

от 6-ти до 7-8-ми лет:

- продолжать формировать у детей положительное отношение к занятиям по аппликации;
- развивать умение располагать правильно на листе бумаги заготовки аппликации, рассказывая о последовательности их наклеивания;
- учить детей самостоятельно создавать предметные изображения, постепенно переходя к созданию сюжетных изображений;
- учить располагать элементы аппликации, правильно ориентируясь в пространстве листа бумаги (вверху, внизу, посередине листа), фиксируя пространственные представления в речевых высказываниях;
- учить создавать сюжетные аппликации по образцу, анализируя образец и рассказывая о последовательности выполнения задания;
- продолжать воспитывать оценочное отношение детей к своим работам и работам сверстников;
- продолжать формировать у детей положительное отношение к занятиям по аппликации;
- развивать умение располагать правильно на листе бумаги заготовки аппликации, рассказывая о последовательности их наклеивания;
- учить детей самостоятельно создавать предметные изображения, постепенно переходя к созданию сюжетных изображений;
- учить располагать элементы аппликации, правильно ориентируясь в пространстве листа бумаги (вверху, внизу, посередине листа), фиксируя пространственные представления в речевых высказываниях;
- учить создавать сюжетные аппликации по образцу, анализируя образец и рассказывая о последовательности выполнения задания.
- продолжать воспитывать оценочное отношение детей к своим работам и работам сверстников.

Дети могут научиться:

- ориентироваться в пространстве листа бумаги, по образцу: вверху, внизу, посередине, слева, справа;
- правильно располагать рисунок на листе бумаги, ориентируясь на словесную инструкцию взрослого;
- выполнять аппликации по образцу-конструкции, по представлению и речевой инструкции взрослого;
- рассказывать о последовательности действий при выполнении работы;
- давать оценку своим работам и работам сверстников, сравнивая ее с образцом, с наблюдаемым предметом или явлением.

При занятиях ***рисованием*** с детьми в возрасте ***от 3-х до 4-х лет*** основными задачами обучения и воспитания являются:

- воспитывать у детей интерес к выполнению изображений различными средствами – фломастерами, красками, карандашами, мелками;
- учить детей правильно сидеть за столом при рисовании;
- формировать у детей представление о том, что можно изображать реальные предметы и явления природы;
- учить детей наблюдать за действиями взрослого и другого ребенка при рисовании различными средствами, соотносить графические изображения с реальными предметами явлениями природы;
- учить детей правильно действовать при работе с изобразительными средствами – рисовать карандашами, фломастерами, красками, правильно держать кисточку, надевать фартук при рисовании красками, пользоваться наруканниками;

- учить детей способам обследования предмета перед рисованием (обведение по контуру);
- учить детей проводить прямые, закругленные и прерывистые линии фломастером, мелками, карандашом и красками;
- учить детей называть предмет и его изображение словом;
- закреплять положительное эмоциональное отношение к изобразительной деятельности и ее результатам;
- учить детей правильно держать карандаш, фломастер и пользоваться кисточкой.

от 4-х до 5-ти лет:

- формировать у детей интерес к рисуночной деятельности, использовать при рисовании различные средства;
- учить детей передавать в рисунках свойства и качества предметов (форма - круглый, овальный); величина – большой, маленький; цвет – красный, синий, зеленый, желтый);
- учить детей ориентироваться на листе бумаги: вверху, внизу;
- подготавливать детей к выполнению сюжетных рисунков;
- учить детей участвовать в коллективном рисовании;
- воспитывать оценочное отношение детей своим работам и работам сверстников;
- закреплять умение называть свои рисунки;
- формировать умение рассказывать о последовательности выполнения работы;
- создавать условия для формирования способов обследования предметов при рисовании (обведение по контуру);
- учить сравнивать рисунок с натурой.

от 5-ти до 6-ти лет:

- продолжать формировать у детей положительное отношение к занятиям по рисованию;
- создавать условия для развития самостоятельной рисуночной деятельности;
- учить располагать рисунок на листе бумаги, правильно ориентируясь на пространстве листа бумаги: верху, внизу, середина, фиксируя эти пространственные представления в речевых высказываниях;
- учить создавать декоративные рисунки по образцу с элементами народной росписи;
- учить детей анализировать образец, создавая рисунок по образцу-конструкции;
- учить детей закрашивать определенный контур предметов;
- учить детей создавать сюжетные рисунки на основе результатов собственных наблюдений или действий, фиксируя впечатления и опыт в речевых высказываниях, планируя свою деятельность;
- продолжать воспитывать оценочное отношение детей к своим работам и работам сверстников;

от 6-ти до 7-ми лет:

- создавать условия для развития и закрепления у детей интереса к процессу и результатам рисования;
- учить детей обобщать в изображениях результаты своих наблюдений за изменениями в природе и социальной жизнью;
- закреплять у детей умения передавать в рисунках предметы различной формы, знакомить с изображением предметов и их элементов треугольной формы;
- учить детей использовать разнообразные цвета и цветовые оттенки в изображениях предметов и явлений окружающей природы;
- закреплять у детей умение отображать предметы и явления окружающей действительности в совокупности их визуальных признаков и характеристик (по представлению);
- продолжать учить детей дорисовывать целостные, законченные изображения на основе заданных геометрических форм и незаконченных элементов;

- учить создавать сюжетные изображения по собственному замыслу;
- закреплять умение ориентироваться в пространстве листа бумаги: вверху, внизу посередине, слева, справа;
- учить детей создавать изображения, сочетающие элементы рисования и аппликации;
- создавать условия для дальнейшего формирования умений выполнять коллективные рисунки;
- учить детей создавать декоративные рисунки по образцу и по памяти, рассказывать о последовательности выполнения этих работ;
- знакомить детей с элементами народного промысла (хохломяская роспись по образцу);
- продолжать воспитывать оценочное отношение детей к своим работам и работам сверстников;
- формировать умения сравнивать их с образцом, объяснять необходимость доработки;
- развивать у детей планирующую функцию речи.

Дети могут научиться:

- готовить рабочие места к выполнению задания в соответствии с определенным видом изобразительной деятельности;
- пользоваться изобразительными средствами и приспособлениями – карандашами, красками, фломастерами, мелом, губкой для доски, подставками для кисточки, тряпочкой для кисточки;
- создавать по просьбе взрослого предметные и сюжетные изображения знакомого содержания;
- выполнять рисунки по предварительному замыслу;
- участвовать в выполнении коллективных изображений;
- эмоционально реагировать на красивые сочетания цветов, подбор предметов в композициях, оригинальных изображениях;
- рассказывать о последовательности выполнения работ;
- давать оценку своим работам и работам сверстников.

При занятиях **конструированием** основными задачами обучения и воспитания являются:

от 3-х до 4-ти лет:

- формировать положительное отношение и интерес к процессу конструирования, играм со строительным материалом;
- знакомить детей с различным материалом для конструирования, учить приемам использования его для выполнения простейших построек;
- учить детей совместно со взрослым, а затем и самостоятельно выполнять простейшие постройки, называть, обыгрывать их по подражанию действиям педагога;
- учить детей узнавать, называть и соотносить детские постройки с реально существующими объектами;
- формировать способы усвоения общественного опыта: умения действовать по подражанию, указательному жесту, показу и слову;
- развивать у детей общие интеллектуальные умения – принимать задачу, удерживать ее до конца выполнения задания, усваивать способы выполнения постройки, доводить работу до конца;
- воспитывать у детей интерес к выполнению коллективных построек и их совместному обыгрыванию;
- воспитывать оценочное отношение к постройкам.

от 4-х до 5-ти лет:

- продолжать формировать интерес к конструктивной деятельности и потребность в ней;

- учить детей узнавать, называть и соотносить постройки с реально существующими объектами и их изображениями на картинках;
- учить детей перед конструированием анализировать (с помощью взрослого) объемные и плоскостные образцы построек;
- учить строить простейшие конструкции по подражанию, показу, по образцу и речевой инструкции, используя различный строительный материал для одной и той же конструкции;
- учить сопоставлять готовую постройку с образцом, соотносить с реальными предметами, называть ее и отдельные ее части;
- формировать умение создавать постройки из разных материалов, разнообразной внешней формы, с вариативным пространственным расположением частей;
- учить рассказывать о последовательности выполнения действий;
- формировать умение доводить начатую постройку до конца;
- знакомить детей с названием элементов строительных наборов;
- учить детей воспринимать и передавать простейшие пространственные отношения между двумя объемными объектами;
- формировать умения анализировать и передавать в постройках взаимное расположение частей предмета, учить сравнивать элементы детских строительных наборов и предметы по величине, форме, пространственные отношения (такой – не такой; большой – маленький; длинный – короткий; наверху, внизу, на, под);
- воспитывать у детей умение строить в коллективе сверстников;

от 5-ти до 6-ти лет:

- продолжать формировать интерес к конструктивной деятельности, поощрять самостоятельную индивидуальную инициативу ребенка на занятиях в свободное время;
- учить детей выполнять постройки и конструкции по образцу, по памяти и замыслу;
- создавать условия для включения постройки и конструкции в замысел сюжетной игры;
- учить детей выполнять конструкции из сборно-разборных игрушек, собирать их по образцу и по представлению, формировать целостный образ предмета;
- учить детей выполнять постройки и конструкции по плоскостному образцу;
- формировать у детей целостный образ предмета, используя приемы накладывания элементов конструктора на плоскостной образец и при выкладывании их рядом с образцом;
- способствовать формированию умений у детей включать постройку в игровую деятельность: в инсценировку сказок, драматизацию сказок, сюжетно-ролевую игру;
- расширять словарный запас детей, связанный с овладением конструктивной деятельностью, названием элементов строительного материала, конструкторов;
- учить детей выражать в словесных высказываниях элементы планирования своих предстоящих действий при конструировании;
- учить детей сравнивать свои постройки с образцом, воспитывать оценочное отношение детей к своим постройкам и постройкам своих сверстников.

от 6-ти до 7-8-ми лет:

- продолжать формировать у детей положительное отношение к конструктивной деятельности;
- развивать умение создавать самостоятельные предметные постройки, постепенно переходя к созданию сюжетных композиций;
- учить детей правильно передавать основные свойства и отношения предметов в различных видах конструктивной деятельности;
- продолжать учить детей анализировать образец, используя для построек конструкции-образцы и рисунки-образцы;

- учить детей выполнять предметные постройки по рисунку-образцу и по аппликации-образцу, по памяти;
- учить создавать сюжетные композиции и постройки по образцу, по замыслу;
- формировать умения для создания коллективных построек с использованием знакомых образов и сюжетов;
- воспитывать оценочное отношение детей к своим работам и работам сверстников.

Дети могут научиться:

- готовить рабочее место к выполнению того или иного задания в соответствии с определенными условиями деятельности – на столе или на ковре;
- различать конструкторы разного вида и назначения;
- создавать по просьбе взрослого предметные и беспредметные конструкции, выполняемые детьми в течение года;
- создавать постройки по образцу, по представлению, по памяти, по речевой инструкции (из 6-7 элементов);
- выполнять постройки по предварительному замыслу;
- участвовать в выполнении коллективных построек;
- рассказывать о последовательности выполнения работы;
- давать оценку своим работам и работам сверстников.

В процессе *эстетического воспитания средствами изобразительного искусства* основными задачами обучения и воспитания детей являются:

- воспитывать у детей интерес к различным видам изобразительной и художественно-графической деятельности;
- побуждать детей к созданию ассоциативных образов, развивать сюжетно-игровой замысел;
- поддерживать экспериментирование с красками, изобразительными материалами, аппликативными формами, комками глины и пластилина для создания простых, выразительных композиций;
- развивать у детей способность всматриваться в очертания линий, форм, мазков, пятен, силуэтов, находить их сходство с предметами и явлениями;
- учить детей в сотворчестве с педагогами и другими детьми выполнять коллективные работы в рисовании, лепке, аппликации;
- воспитывать эмоциональный отклик, эстетическое отношение к природному окружению и дизайну своего быта;
- учить детей создавать аранжировки из природных и искусственных материалов, использовать их для украшения одежды и комнаты;
- развивать художественную культуру ребенка в условиях социокультурной среды музеев, выставок, театров.

Дети могут научиться:

- получать удовольствие от рассматривания картин, иллюстраций, предметов декоративно-прикладного искусства, скульптур и архитектурных памятников;
- узнавать 2-3 знакомые картины известных художников;
- воспринимать выразительность и праздничность предметов народных промыслов (дымковская игрушка, каргопольская игрушка, хохломская и городецкая роспись) и узнавать их в предметах быта;
- уметь дорисовывать различные декоративные линии, украшая ими знакомые предметы или сюжеты;

- создавать изображения по собственному замыслу, используя знакомые техники и изобразительные средства;
- адекватно вести себя при посещении музеев, выставочных залов, театров и выставок.

Физическое развитие

В данной образовательной области Программы рассматриваются условия, необходимые для защиты, сохранения и укрепления здоровья ребенка, определяются задачи формирования предпосылок и конкретных способов здорового образа жизни ребенка и членов его семьи.

Основные направления работы по физическому воспитанию: метание, построение, ходьба, бег, ползание, лазание, перелазание, прыжки, общеразвивающие упражнения (упражнения без предметов, упражнения с предметами, упражнения, направленные на формирование правильной осанки, упражнения для развития равновесия, подвижные игры, плавание).

Метание – один из первых видов двигательной активности ребенка, который основывается на развитии хватательных движений и действий малыша. Общеизвестно, что в онтогенезе развития движений хватание развивается раньше прямохождения. Развитие руки стимулирует формирование остальных двигательных функций организма, активизируя всю психическую деятельность ребенка. Даже глубоко умственно отсталый ребенок может схватывать предметы, удерживать их непродолжительное время и бросать, выполняя движение «от плеча», поэтому в программе данный вид занятий стоит на первом месте. В процессе метания движение выполняется как одной рукой, так и двумя руками. При этом стимулируется выделение ведущей руки и формируется согласованность совместных действий обеих рук. Все это имеет особое значение для коррекции отклонений в познавательной сфере детей с умственной отсталостью.

Построение – направлено на организацию деятельности детей в процессе физического воспитания. В ходе построения дети учатся слышать взрослого и подчинять свое поведение требованиям инструкции взрослого. Наряду с этим умственно отсталый ребенок учится адекватно вести себя, ориентироваться в ситуации и участвовать в совместных действиях со сверстниками.

Ходьба – направлена на развитие основных движений ребенка, формирование умения правильно держать корпус, соблюдать ритм ходьбы, на совершенствование согласованных движений рук и ног, формирование слухо-двигательной и зрительно-двигательной координации. В процессе ходьбы развивается целенаправленность в деятельности ребенка.

Бег – способствует совершенствованию основных движений ребенка, позволяет ему овладеть навыком согласованного управления всеми действиями корпуса, формирует легкость и изящество при быстром перемещении ребенка.

Совместный бег в группе детей закрепляет навыки совместных действий, эмоционально-го отклика на них и предпосылок коммуникативной деятельности.

Правильная организация бега детей позволяет формировать у них адекватные формы поведения в коллективе сверстников и желание участвовать в совместной деятельности.

Прыжки – направлены на развитие основных движений ребенка, тренировку внутренних органов и систем детского организма. Прыжки создают большую нагрузку на неокрепший организм ребенка. Физиологами доказано, что для безопасного выполнения прыжков необходимо наличие у ребенка развитого брюшного пресса и S-образного изгиба позвоночника. Поэтому прыжки нужно вводить постепенно и очень осторожно. Детей начинают учить прыжкам со спрыгивания, с поддержкой взрослого. Прыжки подготавливают тело малыша к выполнению заданий на равновесие, которые очень сложны для умственно отсталого дошкольника. Для совершенствования навыков в прыжках ребенок должен проявить волевые качества своей лично-

сти, сосредоточиться и собраться с силами. Кроме того, в процессе выполнения прыжков у детей начинают закладываться основы саморегуляции и самоорганизации своей деятельности.

Ползание, лазание, перелазание – направлены на развитие и совершенствование двигательных навыков, укрепление мышц спины, брюшного пресса, позвоночника. Эти движения, в свою очередь, оказывают положительное влияние на формирование координированного взаимодействия в движениях рук и ног; на укрепление внутренних органов и систем. При этом являются одним из важнейших направлений работы, имеющей высокую коррекционную значимость как для физического, так и психического развития ребенка. Общеизвестно, что многие умственно отсталые дети в своем развитии минуют этап ползания. Поэтому одна из задач физического воспитания – восполнить этот пробел в их развитии.

Общеразвивающие упражнения – способствуют развитию интереса к движениям, совершенствованию физических качеств и двигательных способностей; развивают гибкость и подвижность в суставах; укрепляют функционирование вестибулярного аппарата. Физические упражнения обеспечивают активную деятельность внутренних органов и систем, укрепляют мышечную систему в целом. В общеразвивающих упражнениях выделяются следующие группы движений:

- упражнения без предметов;
- упражнения с предметами;
- упражнения, направленные на формирование правильной осанки;
- упражнения для развития равновесия.

Подвижные игры – закрепляют сформированные умения и навыки, стимулируют подвижность, активность детей, развивают способность к сотрудничеству со взрослыми и детьми. Подвижные игры создают условия для формирования у детей ориентировки в пространстве, умения согласовывать свои движения с движениями других играющих детей. Дети учатся находить свое место в колонне, в кругу, действовать по сигналу, быстро перемещаться по залу или на игровой площадке. Совместные действия детей создают условия для общих радостных переживаний, общей активной деятельности.

Наиболее эффективно проведение подвижных игр на свежем воздухе. При активной двигательной деятельности детей на свежем воздухе усиливается работа сердца и легких, а, следовательно, увеличивается поступление кислорода в кровь, что благотворно влияет на общее состояние здоровья. Также в процессе подвижных игр создаются условия для развития психических процессов и личностных качеств воспитанников, у детей формируются умения адекватно действовать в коллективе сверстников.

В данный раздел включено обучение плаванию, поскольку оно оказывает колоссальное стимулирующее воздействие на растущий организм ребенка. Физические свойства водной среды, в частности, плотность воды, оказывают специфическое влияние на функции кровообращения, дыхания, кожные рецепторы. Плавание закаливает, тренирует вестибулярный аппарат. Занятия в воде необходимо сочетать с общеразвивающими упражнениями и подвижными играми на суше.

Основными задачами обучения и воспитания являются:

от 3-х до 4-х лет:

- формировать у детей интерес к физической культуре и совместным физическим занятиям со сверстниками;
- укреплять состояние здоровья детей;
- формировать правильную осанку у каждого ребенка;
- формировать у детей потребность в разных видах двигательной деятельности;

- развивать у детей движения, двигательные качества, физической и умственной работоспособности;
- тренировать у детей сердечно-сосудистую и дыхательную системы, закалять организм;
- создавать условия в группе для эффективной профилактики простудных и инфекционных заболеваний;
- осуществлять систему коррекционно-восстановительных мероприятий, направленных на развитие психических процессов и личностных качеств воспитанников, предупреждать возникновения вторичных отклонений в психофизическом развитии ребенка;
- учить детей выполнять движения и действия по подражанию действиям взрослого;
- учить детей выполнять действия по образцу и речевой инструкции;
- учить детей внимательно смотреть на взрослого, поворачиваться к нему лицом, когда он говорит;
- учить детей выполнять движения и действия по подражанию взрослому;
- учить детей тихо входить в спортивный зал и строиться в шеренгу по опорному знаку (стена, веревка, лента, палка);
- учить детей ходить стайкой за воспитателем;
- учить детей ходить друг за другом, держась за веревку рукой;
- учить детей ходить по «дорожке» и «следам»;
- учить переворачиваться из одного положения в другое: лежа на спине, в положение, лежа на животе и обратно;
- воспитывать у детей интерес к участию в подвижных играх;
- учить детей прыгать с высоты (с гимнастической доски – высота 10-15 см);
- учить детей ползать по ковровой дорожке, доске, по наклонной доске, залезать на горку с поддержкой взрослого и самостоятельно спускаться с нее;
- учить детей подползать под веревку, под скамейку;
- учить детей удерживаться на перекладине с поддержкой взрослого;
- формировать у детей интерес к движениям в воде, учить не бояться воды и спокойно входить в бассейн, окунаться спокойно в воду.

от 4-х до 5-ти лет:

- учить детей выполнять инструкцию взрослого, поворачиваться к нему лицом, когда он говорит;
- учить детей выполнять движения и действия по подражанию, показу и речевой инструкции взрослого;
- формировать у детей интерес к участию в подвижных играх, знать правила некоторых подвижных игр;
- учить детей бросать мяч в цель двумя руками;
- учить детей ловить мяч среднего размера;
- учить детей строиться и ходить в шеренге по опорному знаку – веревка, лента, палки;
- учить детей ходить по «дорожке» и «следам»;
- учить детей бегать вслед за воспитателем;
- учить детей прыгать на двух ногах на месте, передвигаться прыжками;
- учить детей ползать по гимнастической скамейке;
- формировать у детей умение подползать под скамейку;
- учить детей переворачиваться из положения лежа на спине в положение лежа на животе;
- учить детей подтягиваться на перекладине.
- продолжать формировать у детей интерес к движениям в воде, окунаться в воду, выполнять некоторые упражнения и действия в воде по показу, плавать, используя пенопластовую доску.

от 5-ти до 6-ти лет:

- учить детей выполнять упражнения по показу, по подражанию и отдельные задания по речевой инструкции (руки вверх, вперед, в стороны, руки за голову, на плечи);
- учить детей ловить и бросать мячи большого и среднего размера;
- учить детей передавать друг другу один большой мяч, стоя в кругу;
- учить детей метать в цель мешочек с песком;
- учить детей ползать по гимнастической скамейке на четвереньках;
- учить детей подлезать и подползать через скамейки, ворота, различные конструкции;
- формировать у детей умение удерживаться и лазить вверх и вниз по гимнастической стенке;
- учить детей ходить по доске и скамейке, вытянув руки в разные стороны либо вперед;
- учить детей ходить на носках с перешагиванием через палки;
- учить детей ходить, наступая на кубы, «кирпичики», ходить, высоко поднимая колени «как цапля»;
- формировать у детей желание участвовать в коллективных подвижных играх, самостоятельно принимать участие в них, проявлять инициативу при выборе игры;
- учить детей бегать змейкой, прыгать «лягушкой»;
- учить детей передвигаться прыжками вперед;
- учить детей выполнять скрестные движения руками;
- учить детей держаться самостоятельно на воде, демонстрируя некоторые действия (прыгать, передвигаться, бросать мяч).

от 6-ти до 7 (8-ми) лет:

- учить детей выполнять по речевой инструкции ряд последовательных движений без предметов и с предметами;
- учить детей попадать в цель с расстояния 5 метров;
- продолжать учить детей бросать и ловить мячи разного размера;
- учить детей находить свое место в шеренге по сигналу;
- учить детей ходить на носках, на пятках и внутренних сводах стоп;
- учить детей согласовывать темп ходьбы со звуковыми сигналами;
- продолжать учить детей перестраиваться в колонну и парами, в соответствии со звуковыми сигналами;
- учить детей ходить по наклонной гимнастической доске;
- учить детей лазить вверх и вниз по шведской стенке, перелазить на соседний пролет стенки;
- продолжать учить детей езде на велосипеде;
- учить детей ходить и бегать с изменением направления – змейкой, по диагонали;
- закрепить умение у детей прыгать на двух ногах и на одной ноге;
- продолжать обучить выполнению комплекса упражнений утренней зарядки и разминки в течение дня;
- формировать у детей желание участвовать в знакомой подвижной игре, предлагать сверстникам участвовать в играх;
- продолжать учить детей держаться на воде и плавать;
- разучить с детьми комплекс разминочных движений и подготовительных упражнений для плавания;
- продолжать учить детей плавать: выполнять гребковые движения руками в сочетании с движениями ногами;
- уточнить представления каждого ребенка о своей внешности, половой принадлежности и основных отличительных чертах внешнего строения;
- воспитывать у детей потребность в выполнении гигиенических навыков;

- обращать внимание детей на приятные ощущения от наличия чистых рук, волос, тела, белья, одежды;
- закреплять представление детей о режиме дня, необходимости и полезности его соблюдения.

Дети могут научиться:

- выполнять по речевой инструкции ряд последовательных движений без предметов и с предметами;
- попадать в цель с расстояния 5 метров;
- бросать и ловить мяч;
- находить свое место в шеренге по сигналу;
- ходить на носках, на пятках и внутренних сводах стоп;
- согласовывать темп ходьбы со звуковыми сигналами;
- перестраиваться в колонну и парами, в соответствии со звуковыми сигналами;
- ходить по наклонной гимнастической доске;
- лазить вверх и вниз по гимнастической стенке, перелазить на соседний пролет стенки;
- ездить на велосипеде (трех или двухколесном);
- ходить и бегать с изменением направления - змейкой, по диагонали;
- прыгать на двух ногах и на одной ноге;
- знать и выполнять комплекс упражнений утренней зарядки, для разминки в течение дня;
- самостоятельно участвовать в знакомой подвижной игре;
- выполнять комплекс разминочных и подготовительных движений;
- держаться на воде, выполнять гребковые движения руками в сочетании с движениями ногами;
- соблюдать правила гигиены в повседневной жизни.

Основные задачи обучения и воспитания при формировании представлений о здоровом образе жизни:

- формировать у детей представление о человеке как о целостном разумном существе, у которого есть душа, тело, мысли, чувства;
- уточнять представления каждого ребенка о своей внешности, половой принадлежности и основных отличительных чертах внешнего строения;
- воспитывать у детей потребность в выполнении гигиенических навыков;
- обращать внимание детей на приятные ощущения от наличия чистых рук, волос, тела, белья, одежды;
- закрепить представление детей о режиме дня, необходимости и полезности его соблюдения;
- обучать детей приемам самомассажа и укрепления здоровья через воздействие на биологически активные точки своего организма;
- познакомить детей с ролью подвижных игр и специальных упражнений для снятия усталости и напряжения;
- познакомить детей со значением солнца, света, чистого воздуха и воды и их влиянием на жизнь и здоровье человека;
- познакомить детей с месторасположением и основным назначением позвоночника в жизни человека, обучать правилам соблюдения правильной осанки и приемам расслабления позвоночника в позиции лежа и сидя;
- познакомить детей с приемами правильного дыхания и с элементарными дыхательными упражнениями;

- познакомить детей с правилами ухода за своими зубами, со связью здорового полноценного питания со здоровыми зубами и деснами, с основами рационального питания.

Дети могут научиться:

- выполнять основные гигиенические навыки;
- владеть навыками повседневного ухода за своими зубами (чистить утром и вечером, полоскать после еды);
- выполнять комплекс утренней зарядки;
- показывать месторасположение позвоночника и сердца;
- выполнять элементарные дыхательные упражнения под контролем взрослого;
- перечислить по просьбе взрослого полезные продукты для здоровья человека;
- иметь элементарные представления о роли солнца, света, чистого воздуха и воды для жизни и здоровья человека;
- выполнять 3-4 упражнения для снятия напряжения с глаз;
- использовать приемы самомассажа пальцев рук, кистей и стоп;
- перечислить правила безопасного поведения дома и на улице;
- иметь представление о необходимости заботливого и внимательного отношения к своему здоровью.

Содержание работы специалистов блока коррекционно-развивающего обучения (учителя-дефектолога, учителя-логопеда, педагога-психолога)

Цель работы специалистов коррекционно-развивающего обучения в условиях инклюзивной практики - создание благоприятных условий для формирования первоначальных представлений ребенка с ОВЗ о себе, об окружающем мире, развития речи, коммуникативных способностей, познавательной сферы, сенсорного воспитания, формирования элементарных математических представлений, коррекции психических процессов, эмоционально-волевой сферы, эстетического, физического развития, в соответствии с возрастными и индивидуальными особенностями ребенка.

Коррекционная работа специалистов (учителя-дефектолога, учителя-логопеда, педагога-психолога) с каждым ребенком с ОВЗ (ЗПР, Интеллектуальные нарушения) строится в системе индивидуальных коррекционно-развивающих занятий в течение учебного года, при этом, все специалисты работают в тесном взаимодействии, с целью повышения эффективности коррекционно-развивающей работы посредством создания единого коррекционного образовательного пространства.

Содержание коррекционно-развивающей работы учителя-дефектолога

Направление работы	Содержание работы		Формы организации
	Цели, задачи	Методические пособия	
Диагностическое	<p><i>Цель:</i> исследование состояния психических процессов ребенка с ОВЗ (мышления, памяти, восприятия, внимания, речи), определение его актуального развития и зоны ближайшего развития.</p> <p><i>Задачи:</i></p> <ul style="list-style-type: none"> • определение уровня осведомленности ребенка о себе и об окружающем мире; • оценка развития общей и мелкой моторики ребенка; • определение уровня когнитивного развития ребенка; • определение уровня сформированности элементарных математических представлений; • определение особенностей и уровня речевого развития; • оценка уровня обучаемости ребенка, возможности переноса сформированного навыка на аналогичный материал. <p>Анализ результатов первичной диагностики (составление адаптированной образовательной программы).</p>	<p>С.Д. Забрамная, О.В. Боровик Методические рекомендации к пособию «Практический материал для проведения психолого-педагогического обследования детей» – М.: ВЛАДОС, 2015</p> <p>С.Д. Забрамная Практический материал для проведения психолого-педагогического обследования детей: пособие для ПМПК, с приложениями – М.: Гуманитар, изд. центр ВЛАДОС, 2015. (Коррекционная педагогика)</p> <p>Е.А. Стребелева, Г. А. Мишина, Ю.А. Разенкова, А.Н. Орлова, Н.Д. Шматко «Психолого-педагогическая диагностика развития детей раннего и дошкольного возраста»: метод. по-</p>	<p>наблюдение за детьми в ходе совместной деятельности, режимных моментов;</p> <p>беседы с родителями (законными представителями);</p> <p>проведение процедуры комплексного психолого-педагогического обследования ребёнка с проблемами в развитии;</p> <p>фиксация результатов обследования в протоколе психолого-педагогической диагностики;</p>

	По результатам итоговой диагностики планирование дальнейшей коррекционно-развивающей работы с учетом ее результатов.	собрание с прил. Альбома «Наглядный материал для обследования детей». – М.: Просвещение, 2016	составление адаптированной образовательной программы на каждого ребенка
Коррекционно-развивающее	<p><i>Цель:</i> создание оптимальных условий для развития когнитивной, эмоционально-волевой, познавательной, моторной сферы, развития психических функций, социализации личности ребенка, подготовка к школе.</p> <p><i>Задачи:</i></p> <ul style="list-style-type: none"> • обеспечение необходимой специальной коррекционно-развивающей предметно-пространственной среды, создание атмосферы психолого-педагогического комфорта для ребенка; • формирование первоначальных представлений ребенка о себе, об окружающем мире; • развитие речи и коммуникативных способностей; • формирование познавательной сферы; • сенсорного воспитания; • формирование элементарных математических представлений; • подготовка к обучению грамоте; • коррекция всех психических процессов и эмоционально-волевой сферы, в соответствии с возрастными и индивидуальными особенностями ребенка. 	<p>Программа</p> <p>ООП ДО, адаптированная для детей с ОВЗ ГБДОУ д/с №83</p>	<p>Реализация адаптированных образовательных программ детей с ОВЗ, с учетом индивидуальных особенностей и возможностей каждого ребенка посредством индивидуальных коррекционно-развивающих занятий.</p>
Взаимодействие с родителями (законными представителями)	<p><i>Цель:</i> создание единого образовательного пространства «детский сад – семья».</p> <p><i>Задачи:</i></p> <ul style="list-style-type: none"> • оказание психолого-педагогической помощи семье в воспитании детей; • информационно-просветительская работа; • повышение педагогической культуры родителей; • привлечение родителей к активному участию в развитии ребёнка. 		<p>Консультирование родителей;</p> <p>проведение открытых занятий, семинаров, педагогических мастерских;</p> <p>выступления на родительских собраниях;</p> <p>заполнение странички рекомендаций на сайте и на</p>

		информационных стендах ДОУ; подготовка документации для комиссий (ТПМПК, ЦПМПК СПб, учреждений МСЭК).
Взаимодействие с педагогическим коллективом образовательного учреждения	<p><i>Цель:</i> повышение эффективности коррекционно-развивающей работы посредством оптимизации организационных и содержательных аспектов деятельности учителя-дефектолога, воспитателей и других специалистов детского сада.</p> <p><i>Задачи:</i></p> <ul style="list-style-type: none"> 1. - активное участие в заседаниях ПМПк ГБДОУ д/с №83; 2. - сбор дополнительной информации об особенностях развития и потребностях воспитанников; 3. - информирование специалистов о динамике развития детей; 4. - межсетевое взаимодействие (с образовательными, общественными, научными и др. учреждениями) для эффективной реализации задач образовательной программы. 	Медико-психолого-педагогический консилиум, педагогические советы, семинары для педагогов образовательного учреждения, консультации педагогов образовательного учреждения, создание адаптированных образовательных программ, направленных на развитие и коррекцию различных сторон личностного и познавательного развития ребенка; интегрированные занятия; оформление памяток, тетрадей взаимосвязи с воспитателями.

Содержание коррекционно-развивающей работы учителя-логопеда

Направление работы	Содержание работы		Формы организации
	Цель, задачи	Методические пособия	
Диагностическое	<i>Цель:</i> исследование состояния психических процессов ребенка с ОВЗ (мышления, памяти, восприятия, внимания, речи), определение его актуального развития	Е.А. Стребелева, Г. А. Мишина, Ю.А. Разенкова, А.Н. Орлова, Н.Д. Шматко «Психолого-педагогическая диагностика	наблюдение за детьми в ходе совместной деятельности, режимных моментов;

	<p>и зоны ближайшего развития.</p> <p><i>Задачи:</i></p> <ul style="list-style-type: none"> • определение уровня осведомленности ребенка о себе и об окружающем мире; • оценка развития общей и мелкой моторики ребенка; • определение уровня когнитивного развития ребенка; • оценка уровня обучаемости ребенка, возможности переноса сформированного навыка на аналогичный материал; • Логопедическое обследование: <ul style="list-style-type: none"> - уточнение особенностей понимания обращенной речи; - определение особенностей динамической стороны речи; - определение состояния звукопроизношения; - определение состояния фонематических процессов; - определение состояния слоговой структуры речи, звуконаполняемости; - определение уровня развития лексического строя речи; - определение уровня развития грамматического строя речи; - определение состояния связной речи; - определение уровня речевого развития. 	<p>развития детей раннего и дошкольного возраста»: метод. пособие с прил. Альбома «Наглядный материал для обследования детей». – М.: Просвещение, 2016</p> <p>С.Д. Забрамная, О.В. Боровик Методические рекомендации к пособию «Практический материал для проведения психолого-педагогического обследования детей» – М.: ВЛАДОС, 2015</p> <p>С.Д. Забрамная Практический материал для проведения психолого-педагогического обследования детей: пособие для ПМПК, с приложениями – М.: Гуманитар, изд. Центр ВЛАДОС, 2015. (Коррекционная педагогика)</p>	<p>беседы с родителями (законными представителями);</p> <p>проведение процедуры комплексного психолого-педагогического и логопедического обследования ребёнка с проблемами в развитии;</p> <p>фиксация результатов обследования в протоколе ППД и Речевой карте;</p> <p>анализ результатов первичной диагностики, составление раздела «Логопедическая работа» для адаптированной образовательной программы на каждого ребенка.</p> <p>По результатам итоговой диагностики планирование дальнейшей коррекционно-развивающей логопедической работы.</p> <p>Обеспечение индивидуального подхода к каждому ребенку с учетом его психологических особенностей, состояния здоровья, структуры речевого дефекта.</p>
Коррекционно-развивающее	<p><i>Задачи:</i></p> <ul style="list-style-type: none"> - преодоление речевого и неречевого негативизма у детей (чувство неуверенности, ожидание неуспеха), формирование устойчивого эмоционального контакта с учителем-логопедом и со сверстниками, развитие положительных эмоциональных отношений детей к занятиям; - развитие когнитивных предпосылок речевой деятельности, формирование речи во взаимосвязи с 	<p>Программа</p> <p>ООП ДО, адаптированная для детей с ОВЗ</p> <p>ГБДОУ д/с №83</p>	<p>индивидуальные занятия, занятия в малых подгруппах</p>

<p>развитием восприятия, внимания, памяти, мышления;</p> <ul style="list-style-type: none"> - развитие интереса к окружающей действительности и познавательной активности детей; - расширение понимания речи детьми; - развитие потребности в общении и формирование элементарных коммуникативных умений, обучение детей взаимодействию с окружающими взрослыми и сверстниками; - развитие у детей способности отражать в речи содержание выполненных действий (вербализация действий детьми); - формирование элементарных общих речевых умений; - осуществление коррекции нарушений дыхательной и голосовой функций; - совершенствование кинестетической и кинетической основы движений детей в процессе развития общей, ручной и артикуляторной моторики; - расширение возможностей понимания детьми речи параллельно с расширением их представлений об окружающей действительности и формированием познавательной деятельности; - совершенствование процессов слухового и зрительного восприятия, внимания, памяти, мыслительных операций анализа, синтеза, сравнения, обобщения, классификации; - обогащение предметного (существительные), предикативного (глаголы) и адъективного (прилагательные) словаря импрессивной и экспрессивной речи; - формирование грамматического строя речи; - расширение возможностей участия детей в диалоге, формирование их монологической речи; - создание благоприятных условий для последующего 		
---	--	--

	<p>формирования функций фонематической системы; - осуществление коррекции нарушений фонетической стороны речи, развитие фонематических процессов; - подготовка к обучению грамоте.</p>		
<p>Взаимодействие с родителями (законными представителями)</p>	<p><i>Цель:</i> создание единого образовательного пространства «детский сад – семья».</p> <p><i>Задачи:</i></p> <ul style="list-style-type: none"> • оказание психолого-педагогической помощи семье в воспитании детей; • информационно-просветительская работа; • повышение педагогической культуры родителей; • привлечение родителей к активному участию в развитии ребёнка. <p>Основными направлениями логопедической работы с родителями являются:</p> <p><i>I Консультативно-просветительская работа:</i></p> <p><i>Задачи:</i></p> <ol style="list-style-type: none"> 1. Ознакомление с результатами логопедического обследования. 2. Формирование адекватной оценки родителями состояния речи ребенка в данный период его развития. 3. Выработка правильного отношения к особенностям речевой деятельности ребенка. 4. Формирование положительной мотивации к взаимодействию с педагогом, активизация заинтересованности в коррекционных занятиях. 5. Формирование и повышение компетенции в вопросах речевого развития (онтогенеза) детей разных возрастных групп и речевых расстройств. 6. Ознакомление с методами коррекционно-развивающего воздействия. 7. Ознакомление с различными видами дидактических пособий и литературы по организации и проведению развивающих занятий в домашних условиях. <p><i>II Коррекционно-развивающая работа:</i></p> <p><i>Задачи:</i></p> <ol style="list-style-type: none"> 1. Привлечение родителей к активному участию в коррекционном процессе по преодолению системного недоразвития речи у ребенка с ОВЗ. Обучение конкретным приёмам логопедического воздействия. 2. Обучение продуктивному взаимодействию с предъявлением одинаковых требований к выполнению заданий. 3. Обучение различным видам работы с дидактическими пособиями. <p><i>III Мониторинговая работа:</i></p> <p><i>Задачи:</i></p>		<p>Консультирование родителей; проведение открытых занятий, семинаров, педагогических мастерских; выступления на родительских собраниях; заполнение странички рекомендаций на сайте и на информационных стендах ДОУ; подготовка документации для комиссий (ТПМПК, ЦПМПК СПб, учреждений МСЭК).</p>

	<ol style="list-style-type: none"> 1. Выявление степени инициативы родителей в плане сотрудничества. 2. Изучение и анализ позиции родителей по отношению к ребенку и его речевому дефекту в процессе коррекционной работы. 3. Определение степени усвоения родителями практических приемов коррекционно-развивающей работы. 4. Определение эффективности выбранных форм работы с родителями. 5. Анализ качества двухстороннего сотрудничества. 	
<p>Взаимодействие с педагогическим коллективом образовательного учреждения</p>	<p><i>Цель:</i> повышение эффективности коррекционно-развивающей работы посредством оптимизации организационных и содержательных аспектов деятельности учителя-логопеда, воспитателей и других специалистов ДОУ.</p> <p><i>Задачи:</i></p> <ul style="list-style-type: none"> - активное участие в заседаниях ПМПк ГБДОУ д/с №83; - сбор дополнительной информации об особенностях развития и потребностях воспитанников; - информирование специалистов о динамике развития детей; - межсетевое взаимодействие (с образовательными, общественными, научными и др. учреждениями) для эффективной реализации задач образовательной программы. 	<p>Медико-психолого-педагогический консилиум, педагогические советы, семинары для педагогов образовательного учреждения, консультации педагогов образовательного учреждения, создание адаптированных образовательных программ, направленных на развитие и коррекцию различных сторон личностного и познавательного развития ребенка; интегрированные занятия; оформление памяток, тетрадей взаимосвязи с воспитателями.</p>

Содержание коррекционно-развивающей работы педагога-психолога

Направление работы	Содержание работы		Формы организации
	Цель, задачи	Методические пособия	
<p>Диагностическое</p>	<p><i>Цель:</i> исследование состояния психических процессов ребенка с ОВЗ (мышления, памяти, восприятия, внимания, речи), определение его актуального развития и зоны ближайшего развития.</p> <p><i>Задачи:</i></p> <ul style="list-style-type: none"> • определение уровня осведомленности ребенка о себе и об 	<p>С.Д. Забрамная, О.В. Боровик Методические рекомендации к пособию «Практический материал для проведения психолого-педагогического обследования детей» – М.: ВЛА-ДОС, 2015</p>	<p>наблюдение за детьми в ходе совместной деятельности, режимных моментов; беседы с родителями (законными</p>

	<p>окружающем мире;</p> <ul style="list-style-type: none"> • оценка развития общей и мелкой моторики ребенка; • определение уровня когнитивного развития ребенка; • определения уровня сформированности сенсорных эталонов; • определение особенностей и уровня речевого развития; • оценка уровня обучаемости ребенка, возможности переноса сформированного навыка на аналогичный материал; • оценка адаптации ребенка с ОВЗ к ДОУ. <p>Анализ результатов первичной диагностики (составление адаптированной образовательной программы).</p> <p>По результатам итоговой диагностики планирование дальнейшей коррекционно-развивающей работы с учетом ее результатов.</p>	<p>С.Д. Забрамная Практический материал для проведения психолого-педагогического обследования детей: пособие для ПМПК, с приложениями – М.: Гуманитар, изд. центр ВЛАДОС, 2015. (Коррекционная педагогика)</p> <p>Е.А. Стребелева, Г. А. Мишина, Ю.А. Разенкова, А.Н. Орлова, Н.Д. Шматко «Психолого-педагогическая диагностика развития детей раннего и дошкольного возраста»: метод. пособие с прил. Альбома «Наглядный материал для обследования детей». – М.: Просвещение, 2016</p>	<p>представителями);</p> <p>проведение процедуры комплексного психолого-педагогического обследования ребёнка с проблемами в развитии;</p> <p>фиксация результатов обследования в протоколе психологической диагностики;</p> <p>составление адаптированной образовательной программы на каждого ребенка</p>
<p>Коррекционно-развивающее</p>	<p><i>Цель:</i> создание оптимальных условий для развития когнитивной, эмоционально-волевой, познавательной, моторной сферы, развития психических функций, социализации личности ребенка, подготовка к школе.</p> <p><i>Задачи:</i></p> <ul style="list-style-type: none"> • обеспечение необходимой специальной коррекционно-развивающей предметно-пространственной среды, создание атмосферы психолого-педагогического комфорта для ребенка; • формирование первоначальных представлений ребенка о себе, об окружающем мире; • развитие речи и коммуникативных способностей; • формирование познавательной сферы; • сенсорного воспитания; • формирование навыка Классификации (Обобщение-исключение); • коррекция всех психических процессов и эмоционально-волевой сферы, в соответствии с возрастными и индивидуальными особенностями ребенка; 	<p>Программа</p> <p>ООП ДО, адаптированная для детей с ОВЗ ГБДОУ д/с №83</p>	<p>Реализация адаптированных образовательных программ детей с ОВЗ, с учетом индивидуальных особенностей и возможностей каждого ребенка посредством индивидуальных коррекционно-развивающих занятий.</p>

<p>Взаимодействие с родителями (законными представителями)</p>	<ul style="list-style-type: none"> • адаптация ребенка с ОВЗ к ДОУ. <p><i>Цель:</i> создание единого образовательного пространства «детский сад – семья».</p> <p><i>Задачи:</i></p> <ul style="list-style-type: none"> • оказание психолого-педагогической помощи семье в воспитании детей; • информационно-просветительская работа; • развитие психолого-педагогической компетентности (психологической культуры) родителей; • привлечение родителей к активному участию в развитии ребёнка. 	<p>Консультирование родителей;</p> <p>беседы с родителями (законными представителями);</p> <p>анкетирование родителей (законных представителей);</p> <p>проведение открытых занятий, семинаров, педагогических мастерских;</p> <p>выступления на родительских собраниях;</p> <p>заполнение странички рекомендаций на сайте и на информационных стендах ДОУ</p>
<p>Взаимодействие с педагогическим коллективом образовательного учреждения</p>	<p><i>Цель:</i> повышение эффективности коррекционно-развивающей работы посредством оптимизации организационных и содержательных аспектов деятельности педагога-психолога, воспитателей и других специалистов детского сада.</p> <p><i>Задачи:</i></p> <ul style="list-style-type: none"> - активное участие в заседаниях ПМПк ГБДОУ д/с №83; - сбор дополнительной информации об особенностях развития и потребностях воспитанников; - информирование специалистов о динамике развития детей; - межсетевое взаимодействие (с образовательными, общественными, научными и др. учреждениями) для эффективной реализации задач образовательной программы; - оказание психологической помощи при решении проблем в развитии, воспитании и обучении детей, с которыми обращаются педагоги ДОУ; - развитие психолого-педагогической компетентности (психологической культуры) педагогов. 	<p>Медико-психолого-педагогический консилиум, педагогические советы, семинары для педагогов образовательного учреждения, консультации педагогов образовательного учреждения, создание адаптированных образовательных программ, направленных на развитие и коррекцию различных сторон личностного и познавательного развития</p>

		ребенка; интегрированные занятия; консультирование педагогов ДОУ.
Психопрофилактика	<p>Цель: предупреждение дезадаптации (нарушений процесса приспособления к среде), возможных проблем во взаимодействии участников образовательного процесса, создание благоприятного психологического климата в учреждении.</p> <p>Задачи: 1. Адаптация субъектов образовательного процесса (детей, педагогов, родителей) к условиям новой социальной среды. 2. Информирование педагогов о выявленных особенностях ребенка и семьи с целью оптимизации взаимодействия участников образовательного процесса. 3. Профилактика профессионального выгорания педагогических работников образовательного учреждения.</p>	Индивидуальное и групповое консультирование всех участников образовательного процесса согласно плану и запросу

Содержание работы педагога-психолога по сопровождению всех участников образовательного процесса в группах комбинированной направленности

Направления психолого-педагогической работы	Содержание психолого-педагогической работы	Формы работы
Развитие социально-эмоционального интеллекта (развитие у детей способности к эмоциональной регуляции собственного поведения; формирование у детей чувства эмпатии; повышение осознания детьми своих эмоциональных проявлений, обеспечение эмоционального комфорта в группе)	<p>Цель – профилактика и коррекция нарушений эмоционально-волевой сферы (развитие социально-эмоционального интеллекта) дошкольников, посредством формирования осознанного восприятия каждым ребенком своих эмоциональных проявлений и взаимоотношений, развития социально-личностной компетентности детей, обеспечения всестороннего гармоничного развития личности в системе совместной деятельности педагога-психолога с группой детей, в условиях инклюзивной практики</p> <p>Задачи:</p> <ul style="list-style-type: none"> • единство психологической диагностики и коррекции отклонений в развитии эмоционально-волевой сферы и поведения каждого ребенка; • учет возрастных и индивидуальных особенностей нормативно-развивающихся воспитанников и их сверстников с ОВЗ; • охрана и укрепление физического и психического здоровья воспитанников, в том числе их эмоционального благополучия; • преодоление и предупреждение отклонений в развитии эмоционально-волевой сферы, поведения и 	<p>Подгрупповые занятия педагога-психолога с детьми групп комбинированной направленности (5-6 и 6-7 лет) «Развитие социально-эмоционального интеллекта».</p> <p>Совместная проектная деятельность педагога-психолога с детьми групп комбинированной направленности: - для детей 3-4 лет «Чуде-</p>

	<p>личности ребенка в целом;</p> <ul style="list-style-type: none"> • обеспечение интеграции образовательных областей ФГОС ДО в системе совместной деятельности 		<p>са на песке»;</p> <p>- для детей 4-5 лет «Волшебная страна эмоций».</p>
<p>Психологическая диагностика уровня развития социального интеллекта дошкольников групп комбинированной направленности</p>	<p>Диагностический инструментарий:</p>		<p>Тестирование (индивидуально) для нормативно-развивающихся дошкольников и дошкольников с ТНР</p>
	<ol style="list-style-type: none"> 1. Диагностический комплект психолога, авторы: Н.Я. Семаго, М.М. Семаго – М.: 2016. 2. Проективный тест «Дерево», автор Д. Лампен, адаптация Л. П. Пономаренко (Исследование успешности адаптации воспитанника и понимания ребенком своей роли и места в группе сверстников) 3. Субтест «Лесенка» (Самооценка) 4. Методика «Эмоциональные лица» модифицированная, см. Н.Я. Семаго, М.М. Семаго, стр. 124. (Исследование возможности адекватного опознания эмоционального состояния, точность и качество этого опознания, возможность соотнесения эмоционального состояния на пиктограммах с эмоциональными состояниями на фотографиях.) 5. Методика «Дорисовывание: мир людей, мир вещей, мир эмоций» (Выявление эмоциональной ориентации ребенка на людей, предметы и эмоции) 		
<p>Психопрофилактическая работа</p>			
<p>Адаптация к ДОУ</p>	<p>Оказание помощи в период адаптации детей к ДОУ</p>	<p>Роньжина А.С. Занятия психолога с детьми 2-4-х лет в период адаптации к дошкольному учреждению. Издательство: М.: Книголюб. 2003. – 72 с.</p>	<p>Индивидуальная форма работы</p>
<p>Диагностика школьной зрелости</p>	<p>Тест Керна-Йирасека</p>	<ol style="list-style-type: none"> 1. Тест Керна-Йирасека Вербальный субтест скринингового теста школьной зрелости (уровень сформированности общих представлений) 2. Тест Керна-Йирасека (письменное задание) «Рисунки человека» 3. Тест Керна-Йирасека (письменное задание) «Копирование письменного текста» 4. Тест Керна-Йирасека (письменное задание) «Расположение точек в группе» 	<p>Тестирование (индивидуально)</p>
<p>Консультативная работа</p>			
<p>Работа с педагогами и родителями воспитанников</p>	<p>Психолого-педагогическое просвещение; оказание помощи в решении проблем профессионального выгорания педагогов</p>	<p>Подбор методов, технологий по запросу</p>	<p>Коллективные и индивидуальные формы работы Работа с родителями в формате Родитель-</p>

ского клуба ГБДОУ д/с №83 «Песочная страна»

2.2. Часть Программы, формируемая участниками образовательных отношений

2.2.1. Взаимодействие взрослых с детьми

Программа, разработанная в ГБДОУ д/с №83, обеспечивает полноценное развитие личности детей во всех пяти образовательных областях («Социально-коммуникативное развитие», «Познавательное развитие», «Речевое развитие», «Художественно-эстетическое развитие», «Физическое развитие») на фоне эмоционального благополучия детей, их положительного отношения к миру, к себе и к другим людям.

Цели, задачи и виды деятельности, указанные в программе, направлены на создание социальной ситуации развития для всех участников образовательных отношений, включая создание образовательной среды, которая:

- гарантирует охрану и укрепление физического и психического здоровья детей; обеспечивает эмоциональное благополучие детей;
- способствует профессиональному развитию педагогических работников;
- создает условия для развивающего вариативного дошкольного образования;
- обеспечивает открытость дошкольного образования;
- создает условия для участия родителей (законных представителей) в образовательной деятельности.

Способы поддержки детской инициативы. Условия, необходимые для создания социальной ситуации развития детей, соответствующей специфике дошкольного возраста, предполагают:

- 1) обеспечение эмоционального благополучия детей через:
 - непосредственное общение с каждым ребенком;
 - уважительное отношение к каждому ребенку, к его чувствам и потребностям;
- 2) поддержку индивидуальности и инициативы детей через:
 - создание условий для свободного выбора детьми того или иного вида деятельности, а также выбора участников совместной деятельности;
 - создание условий для принятия детьми решений, выражения своих чувств и мыслей;
 - недирективную помощь детям, поддержку детской инициативы и самостоятельности в разных видах деятельности (игровой, исследовательской, проектной, познавательной и т. д.);
- 3) установление правил взаимодействия в разных ситуациях:
 - воспитание позитивных, доброжелательных отношений между детьми, в том числе принадлежащих к разным национально-культурным, религиозным общностям и социальным слоям, а также имеющих различные (в том числе ограниченные) возможности здоровья;
 - развитие коммуникативных способностей детей, позволяющих разрешать конфликтные ситуации со сверстниками;
 - развитие умения детей работать в группе сверстников;
- 4) построение вариативного развивающего образования, ориентированного на уровень развития ребенка, проявляющийся в совместной деятельности со взрослым и более опытными сверстниками, но не актуализирующийся в его индивидуальной деятельности (далее - зона ближайшего развития каждого ребенка), через:
 - обучение ребенка культурным средствам деятельности;

- организацию видов деятельности, способствующих развитию мышления, речи, общения, воображения и детского творчества, личностному, физическому и художественно-эстетическому развитию детей;
- поддержку спонтанной игры детей, ее обогащение, обеспечение игрового времени и пространства;
- оценку индивидуального развития детей;

5) взаимодействие с родителями (законными представителями) по вопросам образования ребенка, вовлечение их в образовательную деятельность, в том числе через совместную реализацию образовательных проектов на основе выявления потребностей семьи и поддержки ее образовательных инициатив.

Особенности осуществления образовательного процесса

Национально-культурные

Содержание дошкольного образования в ГБДОУ включает в себя вопросы истории и культуры родного города, природного, социального и рукотворного мира, который с детства окружает маленького петербуржца.

Реализация в рамках Концепции воспитания в системе образования Санкт-Петербурга «Воспитание петербуржца XXI века» - технологии, направленные на ролевое освоение мира детьми дошкольного возраста (игровые технологии) и помощь семьям обучающихся в воспитании детей (технологии социального партнерства)

Поликультурное воспитание дошкольников строится на основе изучения национальных традиций семей воспитанников ГБДОУ. Дети знакомятся с самобытностью и уникальностью русской и других национальных культур, представителями которых являются участники образовательных отношений.

Климатические

Климатические условия Северо-Западного региона имеют свои особенности: недостаточное количество солнечных дней и повышенная влажность воздуха. Исходя из этого, в образовательный процесс ГБДОУ д/с №83 включены мероприятия, направленные на оздоровление детей и предупреждение утомляемости.

Для этого в тематический план ГБДОУ включаются специальные темы, направленные на формирование здорового образа жизни, на знакомство детей с особенностями местного климата путем наблюдений и несложных элементов познавательно-исследовательской деятельности.

Программа учитывает риски, связанные с климатическими особенностями Санкт - Петербурга (большое количество пасмурных и ветреных дней; нестабильность установления снежного покрова в зимний период и т.п.). Поэтому Программа дает возможность педагогам осуществлять гибкий подход в реализации задач физического развития детей.

Организационные

Для наиболее успешной реализации Программы, корректировки ее задач и содержания в контексте изменяющейся нормативно-правовой базы и социального запроса в области дошкольного образования, в ГБДОУ д/с №83 работает Педагогический совет и Совет родителей.

Демографические

Современные тенденции изменения системы образования, выражающиеся в стремлении к равноправным, партнерским отношениям между всеми участниками образовательных отно-

шений, определяют необходимость развития активных форм взаимодействия детского сада и семей воспитанников. Основной целью такого взаимодействия является:

- осуществление разностороннего развития ребенка, создания равных условий образования детей дошкольного возраста независимо от материального достатка семьи, места проживания, языковой и культурной среды, этнической принадлежности.

Для реализации поставленной цели в содержании работы с родителями (законными представителями) учитывается раздел Примерной программы «Взаимодействие педагогического коллектива с семьями дошкольников».

2.2.2. Характер взаимодействия взрослых с детьми с тяжелыми нарушениями речи (ТНР)

Личностно-развивающее взаимодействие со взрослым предполагает индивидуальный подход к каждому ребенку с ТНР: учет его возрастных и индивидуальных особенностей, характера, привычек, предпочтений. При таком взаимодействии в центре внимания взрослого находится личность ребенка, его чувства, переживания, стремления, мотивы. Оно направлено на обеспечение положительного самоощущения ребенка, на развитие его способностей и расширение возможностей для их реализации. Это может быть достигнуто только тогда, когда в Организации или в семье создана атмосфера доброжелательности и доверия между взрослыми и детьми, когда каждый ребенок испытывает эмоциональный комфорт, имеет возможность свободно выражать свои желания и удовлетворять потребности. Такое взаимодействие взрослых с ребенком является важнейшим фактором развития эмоциональной, мотивационной, познавательной сфер ребенка, личности ребенка в целом.

Взаимодействие взрослых с детьми с ТНР является важнейшим фактором развития ребенка с нарушением речи и пронизывает все направления образовательной деятельности.

С помощью взрослого и в самостоятельной деятельности ребенок с ТНР учится познавать окружающий мир, играть, рисовать, общаться с окружающими. Процесс приобщения к культурным образцам человеческой деятельности (культуре жизни, познанию мира, речи, коммуникации, и прочим), приобретения культурных умений при взаимодействии со взрослыми и в самостоятельной деятельности в предметной среде называется процессом овладения культурными практиками.

Процесс приобретения общих культурных умений во всей его полноте возможен только в том случае, если взрослый выступает в этом процессе в роли партнера, а не руководителя, поддерживая и развивая мотивацию ребенка с ТНР. Основной функциональной характеристикой партнерских отношений является равноправное относительно ребенка включение взрослого в процесс деятельности. Взрослый участвует в реализации поставленной цели наравне с детьми, как более опытный и компетентный партнер.

Для *личностно-порождающего взаимодействия* характерно принятие ребенка таким, какой он есть, и вера в его способности. Взрослый не подгоняет ребенка под какой-то определенный «стандарт», а строит общение с ним с ориентацией на индивидуальные особенности ребенка, его характер, привычки, интересы, предпочтения. Он сопереживает ребенку в радости и огорчениях, оказывает поддержку при затруднениях, участвует в его играх и занятиях. Взрослый старается избегать запретов и наказаний. Ограничения и порицания используются в случае крайней необходимости, не унижая ребенка. Такой стиль воспитания обеспечивает ребенку чувство психологической защищенности, способствует развитию его индивидуальности, положительных взаимоотношений со взрослыми и другими детьми.

В области социально-коммуникативного развития основными задачами образовательной

деятельности являются создание условий для дальнейшего развития общения ребенка со взрослыми и с другими детьми.

С этой целью много внимания уделяется стимулированию ребенка к общению на основе понимания речи и собственно речевому общению ребенка. Взрослые играют с ребенком с ТНР, используя различные предметы, речевые и жестовые игры при этом активные действия ребенка и взрослого чередуются; показывает образцы действий с предметами; создает предметно-развивающую среду для самостоятельной игры-исследования; поддерживает инициативу ребенка в общении и предметно-манипулятивной активности, поощряет его действия.

Взрослый способствует развитию у ребенка интереса и доброжелательного отношения к другим детям: создает безопасное пространство для взаимодействия детей, насыщая его разнообразными предметами, наблюдает за активностью детей в этом пространстве, поощряет проявление интереса детей друг к другу и просоциальное поведение, называя детей по имени, комментируя (вербализируя) происходящее. Особое значение в этом возрасте приобретает вербализация различных чувств детей, возникающих в процессе взаимодействия: радости, злости, огорчения, боли и т. п., которые появляются в социальных ситуациях. Взрослый продолжает поддерживать стремление ребенка к самостоятельности в различных повседневных ситуациях и при овладении навыками самообслуживания.

Педагоги предоставляют детям с ТНР возможность выражать свои переживания, чувства, взгляды, убеждения и выбирать способы их выражения, исходя из имеющегося у них опыта, в том числе средств речевой коммуникации. Эти возможности свободного самовыражения играют ключевую роль в развитии речи и коммуникативных способностей, расширяют словарный запас и умение логично и связно выражать свои мысли, развивают готовность принятия на себя ответственности в соответствии с уровнем развития.

Взрослые способствуют развитию у детей социальных навыков: при возникновении конфликтных ситуаций не вмешиваются, позволяя детям решить конфликт самостоятельно и помогая им только в случае необходимости. В различных социальных ситуациях дети учатся договариваться, соблюдать очередность, устанавливать новые контакты.

В сфере развития социальных отношений и общения со сверстниками взрослый наблюдает за спонтанно складывающимся взаимодействием детей между собой в различных игровых и/или повседневных ситуациях; в случае возникающих между детьми конфликтов не спешит вмешиваться; обращает внимание детей на чувства, которые появляются у них в процессе социального взаимодействия; утешает детей в случае обиды и обращает внимание на то, что определенные действия могут вызывать обиду.

В сфере развития игровой деятельности педагоги создают условия для свободной игры детей, организуют и поощряют участие детей с ТНР в дидактических и творческих играх и других игровых формах; поддерживают творческую импровизацию в игре. У детей развивают стремление играть вместе со взрослыми и с другими детьми на основе личных симпатий. Детей знакомят с адекватным использованием игрушек, в соответствии с их функциональным назначением, воспитывая у них умение соблюдать в игре элементарные правила поведения и взаимодействия на основе игрового сюжета. Взрослые обучают детей с ТНР использовать речевые и неречевые средства общения в процессе игрового взаимодействия. Активно поощряется желание детей самостоятельно играть в знакомые игры. Взрослые стимулируют желание детей отражать в играх свой жизненный опыт, включаться в различные игры и игровые ситуации по просьбе взрослого, других детей или самостоятельно, расширяя их возможности использовать приобретенные игровые умения в новой игре. Используют дидактические игры и игровые приемы в разных видах деятельности и при выполнении режимных моментов.

Овладение речью (диалогической и монологической) детьми с ТНР не является изолиро-

ванным процессом, оно происходит естественным образом в процессе коммуникации: во время обсуждения детьми (между собой или со взрослыми) содержания, которое их интересует, действий, в которые они вовлечены. Таким образом, стимулирование речевого развития является сквозным принципом ежедневной педагогической деятельности во всех образовательных областях.

Ребенок учится брать на себя ответственность за свои решения и поступки. Ведь взрослый везде, где это возможно, предоставляет ребенку право выбора того или действия. Признание за ребенком права иметь свое мнение, выбирать занятия по душе, партнеров по игре способствует формированию у него личностной зрелости и, как следствие, чувства ответственности за свой выбор.

Ребенок приучается думать самостоятельно, поскольку взрослые не навязывают ему своего решения, а способствуют тому, чтобы он принял собственное. Ребенок учится адекватно выражать свои чувства. Помогая ребенку осознать свои переживания, выразить их словами, взрослые содействуют формированию у него умения проявлять чувства социально приемлемыми способами.

Ребенок учится понимать других и сочувствовать им, потому что получает этот опыт из общения со взрослыми и переносит его на других людей.

Характер взаимодействия с другими детьми

Речевое развитие ребенка связано с умением вступать в коммуникацию с другими людьми, в том числе и со сверстниками, умением слушать, воспринимать речь говорящего и реагировать на нее собственным откликом, адекватными эмоциями, то есть тесно связано с социально-коммуникативным развитием. Полноценное речевое развитие помогает дошкольнику устанавливать контакты, делиться впечатлениями с другими детьми. Оно способствует взаимопониманию, разрешению конфликтных ситуаций между детьми, регулированию речевых действий. Речь как важнейшее средство общения позволяет каждому ребенку участвовать в беседах, играх, проектах, спектаклях, занятиях и др., проявляя при этом свою индивидуальность.

Если дети с нормальным речевым развитием в 3-4 года начинают чаще и охотнее вступать в общение со сверстниками ради участия в общей игре или продуктивной деятельности, то для детей с ТНР это является достаточно сложным.

У детей младшего возраста с ТНР можно наблюдать желание вступать в контакт со сверстниками, но им, в силу речевого нарушения, трудно, а часто, недоступно, даже элементарное ситуативно-деловое общение, включающее умение слушать собеседника. Чаще всего, они могут только с помощью взрослого выходить из конфликтных ситуаций.

Поэтому столь важно включать детей с ТНР в непосредственное игровое, предметно-практическое взаимодействие с другими детьми для преодоления их речевого и неречевого негативизма. На начальном этапе взаимодействия детей с ТНР очень важна роль взрослого.

У детей с ТНР среднего дошкольного возраста начинают формироваться взаимосвязанные стороны коммуникативной способности. Они проявляют желание вступать в контакт с другими детьми. Они уже бывают способные организовывать общение, включающее умение слушать сверстника, умение выходить из конфликтных ситуаций. В определенном смысле дети с ТНР этого возраста начинают овладевать элементарными знаниями норм и правил, которым необходимо следовать при общении со сверстниками. Поэтому роль взрослого, являющегося коммуникатором, остается значительной и этот период.

Система отношений ребенка к миру, к другим людям, к себе самому

Важным для определения показателей целостного развития ребенка с ТНР является то, как у ребенка формируются отношение к миру, к другим людям, к себе самому. Любые отклонения в формирующейся «картине мира» ребенка могут приводить к возможным

отклонениям в развитии. Они могут свидетельствовать о нарушениях развития.

Исходя из того, что Программа строится на основе общих закономерностей развития личности детей дошкольного возраста с учетом сензитивных периодов в развитии, важно соотнести наиболее значимые показатели развития, которые формируют систему отношений ребенка к миру, к другим людям, к себе самому. Степень реального развития этих характеристик и способности ребенка их проявлять к моменту перехода на следующий уровень образования могут существенно варьироваться у разных детей с ТНР в силу различий в условиях жизни и индивидуальных особенностей развития конкретного ребенка.

Взрослым важно наблюдать за ребенком, стремиться оказать ему помощь и поддержку при нарушениях, возникающих в этой системе отношений. Для детей с проблемами речевого развития наиболее характерными являются нарушения, связанные с вербализацией своих чувств, эмоций, пониманием особенностей эмоционального общения, общения на основе понимания речи, собственно речевого общения.

В ходе эмоционального общения ребенка закладываются потенциальные возможности дальнейшего его развития, создается основа для формирования таких личностных характеристик, как положительное самоощущение, инициативность, любознательность, доверие и доброжелательное отношение к окружающим людям.

Для формирования системы отношений ребенка к миру, к другим людям, к себе самому значимо, чтобы ребенок проявлял настойчивость в достижении результата своих действий, проявлял самостоятельность в бытовых и игровых действиях, владел простейшими навыками самообслуживания.

Наиболее сложной для ребенка с ТНР младшего дошкольного возраста является вербализация своих действий, речевое общение, поэтому столь важно, чтобы ребенок с ТНР воспринимал смыслы в различных ситуациях общения со взрослыми, активно подражал им в движениях и действиях, умел действовать согласованно.

Необходимо стимулировать желание детей с ТНР во взаимодействии со взрослым проявлять интерес к сверстникам, наблюдать за их действиями и подражать им. Для формирования отношений ребенка к миру, к другим людям, к себе важно чтобы взаимодействие с ровесниками было окрашено яркими эмоциями, в кратковременной игре он стремился воспроизводить действия взрослого, впервые осуществляя игровые замещения.

Взрослые создают условия для того, чтобы окружающий мир был представлен ребенку с ТНР во всем его многообразии, а этому будет способствовать слушание стихов, песенок, коротких сказок, рассматривание картинок, слушание и движения под музыку. Для формирования «картины мира» ребенка важно, чтобы он проявлял эмоциональный отклик на эстетические впечатления, охотно включался в продуктивные виды детской деятельности, проявлял двигательную активность.

К концу дошкольного возраста происходят существенные изменения в эмоциональной сфере детей с ТНР. Продолжает развиваться способность детей понимать эмоциональное состояние другого человека - сочувствие - даже тогда, когда они непосредственно не наблюдают его эмоциональных переживаний. К концу дошкольного возраста у них формируются обобщенные эмоциональные представления, что позволяет им предвосхищать последствия своих действий. Это существенно влияет на эффективность произвольной регуляции поведения и речи. Благодаря таким изменениям в эмоциональной сфере поведение дошкольника с ТНР становится менее ситуативным и чаще выстраивается с учетом интересов и потребностей других людей.

В результате освоения Программы ребенок с ТНР, преодолевая речевые нарушения, овладевает основными культурными способами деятельности, проявляет инициативу и

самостоятельность в игре, общении, конструировании и других видах детской активности. Способен выбирать себе род занятий, участников по совместной деятельности. Он положительно относится к миру, другим людям и самому себе, обладает чувством собственного достоинства. Активно взаимодействует со сверстниками и взрослыми, участвует в совместных играх. Способен договариваться, учитывать интересы и чувства других, сопереживать неудачам и радоваться успехам других, адекватно проявляет свои чувства, в том числе чувство веры в себя, старается разрешать конфликты. Ребенок обладает воображением, которое реализуется в разных видах деятельности и прежде всего в игре. Ребенок владеет разными формами и видами игры, различает условную и реальную ситуации, следует игровым правилам. Он достаточно хорошо, при необходимости взаимодействуя со взрослым, владеет устной речью, может высказывать свои мысли и желания, использовать речь для выражения своих мыслей, чувств и желаний, построения речевого высказывания в ситуации общения, может выделять звуки в словах, у ребенка складываются предпосылки грамотности.

2.2.3. Характер взаимодействия взрослых с детьми с задержкой психического развития (ЗПР)

Взаимодействие взрослых с детьми является важнейшим фактором развития ребенка и пронизывает все направления образовательной деятельности. С помощью взрослого и в самостоятельной деятельности ребенок учится познавать окружающий мир, играть, рисовать, общаться с окружающими.

Процесс приобретения общих культурных умений во всей его полноте возможен только в том случае, если взрослый выступает в этом процессе в роли партнера, поддерживая и развивая мотивацию ребенка. Для личностно-порождающего взаимодействия характерно принятие ребенка таким, какой он есть и вера в его способности.

Учитывая коммуникативные трудности детей с ЗПР, взрослые создают условия для развития у детей эмоционально-личностного, ситуативно-делового, внеситуативно-познавательного и предпосылок для внеситуативно-личностного общения. Взрослый не подгоняет ребенка под какой-то определенный «стандарт», а строит общение с ним с ориентацией на достоинства и индивидуальные особенности ребенка, его характер, привычки, интересы, предпочтения. Он сопереживает ребенку в радости и огорчениях, оказывает поддержку при затруднениях, участвует в его играх и занятиях. Взрослый старается избегать запретов и наказаний, предупреждает возникновение у ребенка эмоционального дискомфорта, исключая крик, громкую речь, резкие движения. Ограничения и порицания используются в случае крайней необходимости, не унижая достоинство ребенка. Такой стиль воспитания обеспечивает ребенку чувство психологической защищенности, способствует развитию его индивидуальности, положительных взаимоотношений со взрослыми и другими детьми.

Важно развивать нравственно-этическую сферу детей в когнитивном, эмоциональном, поведенческом компонентах, умело включая их в межличностное взаимодействие как со взрослыми, так и с другими детьми. Ребенок учится уважать себя и других, так как отношение ребенка к себе и другим людям всегда отражает характер отношения к нему окружающих взрослых. Он приобретает чувство уверенности в себе, не боится ошибок. При этом взрослый старается развивать у ребенка адекватную самооценку. При положительном эмоциональном принятии себя, ребенку с ЗПР важно научиться оценивать свое поведение, поступки, действия, продукты деятельности по определенным параметрам, стремиться исправить ошибки и улуч-

шить результаты. Когда взрослые предоставляют ребенку самостоятельность, оказывают поддержку, вселяют веру в его силы, он не пасует перед трудностями, настойчиво ищет пути их преодоления. Детская инициатива проявляется в свободной самостоятельной деятельности детей по выбору и интересам. Возможность играть, рисовать, конструировать, сочинять и пр. в соответствии с собственными интересами является важнейшим источником эмоционального благополучия ребенка в детском саду. Самостоятельная деятельность детей протекает преимущественно в утренний отрезок времени и во второй половине дня. Взрослый постоянно создает ситуации, побуждающие детей активно применять свои знания и умения, ставит перед ними все более сложные задачи, развивает волю, поддерживает желание преодолевать трудности, оказывает дозированную помощь.

Когда взрослые поддерживают индивидуальность ребенка, принимают его таким, каков он есть, избегают неоправданных ограничений и наказаний, ребенок не боится быть самим собой, признавать свои ошибки. Взаимное доверие между взрослыми и детьми способствует истинному принятию ребенком моральных норм, взрослый, где это возможно, предоставляет ребенку право выбора того или иного действия. Ребенок учится брать на себя ответственность за свои решения и поступки. Помогая ребенку осознать свои переживания, выразить их словами, взрослые содействуют формированию у него умения проявлять чувства социально приемлемыми способами. Ребенок учится понимать других и сочувствовать им, потому что получает этот опыт из общения со взрослыми и переносит его на других людей.

При разработке «Программы» учитывается, что приобретение дошкольниками с ЗПР социального и познавательного опыта осуществляется, как правило, двумя путями: под руководством педагогов в процессе коррекционно-развивающей работы и в ходе самостоятельной деятельности, возникающей по инициативе ребенка.

Процесс обучения ребенка с ОВЗ – это искусственно организованная познавательная деятельность, способствующая индивидуальному развитию и познанию предметов и явлений окружающего мира, их закономерных связей. Эта деятельность протекает в специально созданных условиях, в определенном месте, в определенное время, в конкретных формах и т. п., в частности в специальных групповых и индивидуальных коррекционных занятиях. По мере развития познавательной деятельности и эмоционально-личностной сферы ребенка с ЗПР, все большее значение приобретает его собственная активность и инициатива, а взрослые создают для личностного развития все условия.

Особенности коррекционно-развивающей работы с детьми с ЗПР состоят в необходимости индивидуального и дифференцированного подхода, сниженного темпа обучения, структурной простоты содержания знаний и умений, наглядности, возврата к уже изученному материалу.

При проведении диагностических и коррекционных мероприятий с детьми с ЗПР педагогам и специалистам важно соблюдать следующие основные требования:

1. Исходя из «Конвенции о правах ребенка», стремиться к реализации права детей на образование, направленное на развитие личности, умственных и физических способностей.
2. Любое обследование ребенка проводить, получив письменное согласие родителей (или лиц, их заменяющих) на психолого-педагогическое сопровождение.
3. С учетом требований ФГОС ДО при оценке динамики продвижения ребенка не сравнивать его ресурс с достижениями других детей, а с его собственными достижениями на предыдущем этапе развития.
4. Корректно и гуманно оценивая динамику продвижения ребенка, реально представлять дальнейшие возможности развития и социальной адаптации.
5. Весь персонал, работающий с ребенком, должен соблюдать профессиональную этику.

6. Педагогический прогноз определять на основе динамического наблюдения и углубленного анализа результатов комплексного обследования, с педагогическим оптимизмом, стремясь у каждого ребенка выявить сохраненные потенциальные возможности, определить положительные стороны его психического и личностного развития, на которые можно опереться в педагогической работе.
7. Создавать для ребенка атмосферу доброжелательности, формировать чувство психологической безопасности, стремиться к принятию ребенка с пониманием специфики его трудностей и проблем развития. Ко всем детям и особенно физически ослабленным, легко возбудимым, неуравновешенным относиться спокойно, ровно, доброжелательно.
8. Разрабатывать динамичную индивидуальную коррекционно-развивающую программу для каждого ребенка, адекватную его образовательным потребностям и возможностям.
9. Стимулировать умственное и эмоциональное развитие с опорой на психическое состояние радости, спокойствия.
10. Терпеливо обучать ребенка осуществлять перенос сложившегося способа действия в сходные условия, переключаться с одного способа действия на другой, при выполнении каждого задания стимулировать познавательную активность, творчество и изобретательность.

2.2.4. Характер взаимодействия взрослых с детьми с интеллектуальными нарушениями

В системном подходе, лежащем в основе Программы, реализуется отношение к ребенку как к системно развивающемуся индивидууму, имеющему свою субъективно выраженную направленность и формы внешнего и внутреннего реагирования на изменяющуюся социальную среду. При этом процесс продуктивного взаимодействия ребенка и взрослого – это динамический мотивообразующий процесс для обоих участников общения, который рассматривается в Программе как фундаментальный стержень коррекционно-развивающегося обучения и воспитания.

На начальном этапе весь обучающий процесс с умственно отсталыми детьми организуется взрослым: он ставит цель, анализирует условия и средства достижения этой цели, организует сами действия и осуществляет контроль их выполнения и оценку. Но это не значит, что ребенок остается при этом пассивным. Напротив, он обязательно должен быть активным участником обучающего процесса – он должен научиться принимать поставленную взрослым цель, вслед за проведенным взрослым анализом ориентироваться в условиях задачи, хотеть и уметь овладевать способами действий, действовать целенаправленно до получения результата, ориентироваться на оценку не только самого результата, но и способа действий. Важно сформировать у ребенка элементы самооценки и умение контролировать себя в процессе выполнения игровой и практической задачи.

Лишь наличие перечисленных выше элементов обучающего процесса обеспечивает успех коррекционной работы по развитию всех видов детской деятельности у дошкольников с умственной отсталостью.

Следовательно, элементы учебной деятельности формируются у умственно отсталых детей раньше, чем другие виды детской деятельности. На основе уже сформированного, хотя бы на начальном уровне развития элементов учебной деятельности, организуется работа по становлению ведущей (игровой) и типичных видов детской деятельности (изобразительной, конструктивной, трудовой).

Наряду с общеметодологическими подходами к взаимодействию сотрудников с детьми реализуются гуманные, личностно-ориентированные стратегии общения педагогов с детьми в повседневной жизни:

- взрослые проявляют уважение к личности каждого ребенка, доброжелательное внимание к нему;
- обращаются с детьми ласково с улыбкой, осуществляя тактильный контакт (гладят, обнимают, сажают на колени и т. д.);
- обращаются к ребенку по имени, подчеркивая его достоинства;
- тепло обращаются с детьми во время различных режимных моментов (в том числе утром при встрече с ребенком, во время еды, подготовки ко сну, переодевания и пр.);
- стремятся установить с детьми доверительные отношения, проявляют внимание к их настроению, желаниям, достижениям и неудачам;
- поощряют самостоятельность детей в выполнении режимных процедур, учитывая их индивидуальные особенности и состояния здоровья (предпочтение той или иной пищи, привычки и др.);
- педагоги чутко реагируют на инициативу детей в общении, учитывают их потребность в поддержке взрослых;
- выслушивают детей с вниманием и уважением;
- вежливо и доброжелательно отвечают на вопросы и просьбы детей, обсуждают их проблемы;
- успокаивают и подбадривают расстроенных детей, стремятся избавить ребенка от негативных переживаний;
- педагоги общаются с детьми индивидуально, выбирая позицию «глаза в глаза»;
- педагоги формируют у детей положительное отношение к сверстникам;
- собственным поведением демонстрируют уважительное отношение ко всем детям;
- привлекают внимание детей к эмоциональным состояниям друг друга, поощряют проявления сочувствия, сопереживания сверстникам;
- поддерживают эмоциональный комфорт непопулярных в группе детей, создают условия для их принятия сверстниками;
- организуя совместные игры детей, обучают их взаимодействовать позитивно, координировать свои действия, учитывать пожелания друг друга, учить делиться;
- чутко относятся к жалобам детей, обучая их социально приемлемым формам взаимодействия;
- сотрудники не ограничивают естественный шум в группе (оживленную деятельность, игру, смех, свободный разговор и др.);
- голос взрослого не доминирует над голосами детей;
- взаимодействие с детьми в ходе режимных процедур должно стимулировать их самостоятельность;
- предоставляют детям возможность самим выбирать занятие по интересам;
- взрослые поддерживают положительное самоощущение детей;
- чаще пользуются поощрениями, чем наказаниями;
- обращают внимание ребенка на его достижения в разных видах деятельности, возможности и способности;
- намеренно создают ситуацию, в которой ребенок достигает успеха.

Важно, чтобы все педагоги (воспитатели, дефектологи, психолог, логопед, музыкальный педагог) реализовывали выше указанные стратегии общения не только сами в повседневной жизни, но и обучали родителей положительному взаимодействию со своими детьми.

2.5. Взаимодействие педагогического коллектива с семьями воспитанников групп комбинированной направленности

Процесс становления полноценной личности ребенка происходит под влиянием различных факторов, первым и важнейшим из которых является семья. Именно родители, семья в целом, часто того не замечая, вырабатывают у детей комплекс базовых социальных ценностей, ориентаций, потребностей, интересов и привычек.

Семейное воздействие на ребенка уникально по интенсивности и результативности, ведь оно охватывает все стороны формирующейся личности, продолжается многие годы непрерывно и основано на эмоциональных отношениях детей и родителей между собой. Отношение и атмосфера в семье представляются в глазах детей не только как надежное убежище от невзгод, но и его модель.

В ст. 18 Конвенции о правах ребенка сказано, что «родители или в соответствующих случаях законные опекуны несут основную ответственность за воспитание и развитие ребенка. Наилучшие интересы ребенка являются предметом их основной заботы». Жизнь предоставляет нам множество примеров прочности убеждений, мотивов, стереотипов поведения, которые люди воспринимают в детские годы от родителей и других старших членов семьи. Но, к сожалению, не всегда такие примеры положительны. Родителям свойственно недооценивать важность своего влияния на дальнейшее развитие ребенка.

Актуальность данной проблемы состоит в том, что современная семья отличается своей нестабильностью, в семье часто наблюдаются кризисные явления, увеличивается число конфликтных семей, где разногласия между родителями отражаются на воспитании детей. Всё больше появляется семей, нуждающихся в психологической и педагогической поддержке. Это семьи «группы риска», семьи, воспитывающие детей с проблемами в развитии и особыми образовательными потребностями, двуязычные семьи.

Семья - важнейший институт социализации личности. Именно в семье человек получает первый опыт социального взаимодействия. На протяжении какого-то времени семья вообще является для ребенка единственным местом получения такого опыта. Затем в жизнь человека включаются такие социальные институты, как детский сад, школа, улица. Однако и в это время семья остается одним из важнейших, а иногда и самым важным, фактором социализации личности. Семью можно рассматривать в качестве модели и формы базового жизненного тренинга личности.

Таким образом, признавая главенствующую роль семьи, Государство в лице образовательных учреждений оказывает родителям (законным представителям) помощь в выполнении ими своих обязанностей по воспитанию детей. В этой связи изменяется и позиция дошкольного учреждения в работе с семьей.

Детский сад - первый социальный институт, первое образовательное учреждение, с которым семья вступает в контакт с целью воспитания и обучения ребенка, подготовки его к жизни в обществе. Взаимодействие педагогов дошкольного учреждения с родителями направлено на повышение педагогической культуры родителей. Задача педагогов дошкольного учреждения - повысить уровень родительской компетентности, активизировать роль родителей в воспитании и обучении ребенка, нормализовать отношения внутри семьи, выработать единое и адекватное понимание проблем ребенка.

Укрепление и развитие взаимодействия детского образовательного учреждения и семьи обеспечивают благоприятные условия жизни и воспитания ребёнка, формирование основ полноценной, гармоничной личности. Все вышесказанное обуславливает то огромное значение,

которое придается работе с родителями детей (их законными представителями) в нашем образовательном учреждении.

В Программе предусмотрен специальный раздел, посвящен работе с родителями. В нем прописаны цели, задачи, принципы, а также направления этой работы.

Цели:

- обеспечение права семьи на помощь в воспитании и образовании детей дошкольного возраста;
- взаимодействие с семьей, вовлечение родителей в образовательный процесс для формирования у них компетентной педагогической позиции по отношению к собственному ребенку.

Задачи:

- способствовать выработке у педагогов уважительного отношения к традициям семейного воспитания детей и признания приоритетности родительского права в вопросах воспитания ребенка;
- разъяснить родителям функции ГБДОУ;
- через разнообразные формы дифференцированной работы вовлечь родителей в воспитательно-образовательный процесс;
- внедрить эффективные технологии сотрудничества с родителями, активизировать их участие в мероприятиях ГБДОУ;
- создать активную развивающую среду, обеспечивающую единые подходы к развитию личности в семье и детском коллективе;
- повышение родительской компетентности в вопросах о закономерностях развития, воспитания и обучения детей;
- способствовать развитию толерантности в сознании родителей, педагогов и детей.

Принципы:

- целенаправленность - ориентация на цели и приоритетные задачи образования родителей;
- адресность - учет специфичности образовательных потребностей семей дошкольников;
- доступность - учет возможностей членов семей освоить предусмотренный программой учебный материал;
- индивидуализация - преобразование содержания, методов обучения и темпов освоения программы в зависимости от реального уровня знаний и умений членов семей;
- участие заинтересованных сторон (педагогов и родителей) в инициировании, обсуждении и принятии решений, касающихся содержания образовательных программ.

Направления работы с семьей

Информационно-аналитическое

Содержание: изучение семьи, выяснение образовательных потребностей родителей для согласования воспитательных воздействий на ребенка.

Виды деятельности: анкетирование родителей и педагогов; наблюдение.

Познавательное

Содержание: повышение педагогической культуры родителей.

Виды деятельности: организация родительских собраний:

Общие родительские собрания - проводятся администрацией ГБДОУ 3 раза в год (в начале, в середине и в конце учебного года).

Задачи:

- информирование и обсуждение с родителями задачи и содержание образовательной и коррекционно-образовательной работы;
- решение организационных вопросов;
- информирование родителей по вопросам взаимодействия ДОО с другими организациями, в том числе и социальными службами.

Групповые родительские собрания - проводятся специалистами и воспитателями групп не реже 3-х раз в год и по мере необходимости (в начале, в середине и в конце учебного года).

Задачи:

- обсуждение с родителями задач, содержания и форм работы;
- сообщение о формах и содержании работы с детьми в семье;
- решение текущих организационных вопросов.

«День открытых дверей» - проводится администрацией ГБДОУ в апреле для родителей детей, поступающих в ДОО в следующем учебном году.

Задача: знакомство с ГБДОУ д/с №83, направлениями и условиями его работы.

Другие виды деятельности: консультации специалистов, открытые занятия, мастер-классы, семинары, проведение бесед, работа с родительскими комитетами, совместная проектная деятельность, работа «Родительского клуба» ГБДОУ д/с №83.

Наглядно-информационное

Содержание: признание общественностью положительного имиджа ДОО в социокультурной среде.

Виды деятельности: оформление родительских уголков, папок-передвижек, портфолио групп, сайта ГБДОУ, стенных газет.

Досуговое

Содержание:

- вовлечение родителей в воспитательно-образовательный процесс;
- создание активной развивающей среды, обеспечивающей единые подходы к развитию личности в семье и детском коллективе.

Виды деятельности: оформление выставок работ, организация субботников, праздников, досугов.

Содержание направлений работы с семьёй по пяти образовательным областям

Образовательная область «Социально-коммуникативное развитие»

Задачи:

- разъяснять родителям значение развития экологического сознания как условия всеобщей выживаемости природы, семьи, отдельного человека;
- знакомить родителей с опасными для здоровья ребёнка ситуациями, возникающими дома, на даче, на дороге, в лесу, у водоёма, и правилами поведения в них;
- информировать родителей о необходимости создания благоприятных и безопасных условий пребывания детей на улице (соблюдать технику безопасности во время игр и развлечений на каруселях, на качелях, на горке, в песочнице и т. д.) и дома (хранить лекарства, предметы бытовой химии, электрические приборы в недоступных для детей местах; не оставлять детей одних в помещении с открытыми окнами и балконами и т. д.);

- знакомить родителей с достижениями и трудностями общественного воспитания в детском саду;
- разъяснять родителям значение матери, отца, дедушек, бабушек, воспитателей, детей (сверстников, младших и старших детей) в развитии взаимодействия ребёнка с социумом, в понимании социальных норм поведения;
- разъяснять родителям значение игровой деятельности, обеспечивающей успешную социализацию детей, усвоение гендерного поведения;
- изучать традиции трудового воспитания, сложившиеся и развивающиеся в семьях воспитанников;
- знакомить родителей с возможностями трудового воспитания в семье и детском саду;
- объяснять необходимость воспитания навыков самообслуживания, помощи взрослым;
- знакомить с лучшим опытом семейного трудового воспитания посредством выставок, мастер-классов и других форм взаимодействия;
- убеждать взрослых в необходимости знакомить детей с домашним и профессиональным трудом, показывать его результаты, обращать внимание на отношение членов семьи к труду;
- ориентировать родителей на совместное с ребёнком чтение литературы, посвящённой различным профессиям, труду, на просмотр художественных и мультипликационных фильмов;
- проводить совместные с родителями конкурсы, акции по благоустройству и озеленению территории детского сада.

Виды деятельности: проведение консультаций, бесед, подготовка информационных материалов для стендов «Уголок для родителей» на темы: «Безопасность детской игрушки», «Безопасность на детской площадке», «Для чего дошкольнику компьютер», «Роль бабушки и дедушки в воспитании детей», «Игрушки для мальчиков и девочек», «Какие игрушки покупать детям», «Давайте поиграем вместе», организация консультаций или бесед с родителями на темы «Как научить ребёнка одеваться», «О воспитании самостоятельности у детей»; проведение совместных мероприятий с родителями «Дни добрых дел» (благоустройство группы, ремонт игрушек и т. п.), привлечение родителей к участию в субботниках, в конкурсах поделок и т. д.

Образовательная область «Познавательное развитие»

Задачи:

- обращать внимание родителей на возможности интеллектуального развития ребёнка в семье и в детском саду;
- ориентировать родителей на развитие у ребёнка потребности к познанию, общению со взрослыми и сверстниками; обращать их внимание на ценность детских вопросов и необходимость находить на них ответы посредством совместных с ребёнком наблюдений, экспериментов, размышлений, чтения художественной и познавательной литературы, просмотра художественных, документальных видеофильмов;
- информировать о пользе совместных прогулок и экскурсий для получения разнообразных впечатлений;
- привлекать родителей к совместной с детьми исследовательской, проектной и продуктивной деятельности в детском саду и дома;
- проводить для детей совместно с родителями конкурсы, игры-викторины и пр.

Виды деятельности: проведение консультаций и бесед с родителями на темы «Читаем детям правильные книги», «Учим детей наблюдать», «О чем говорить с ребёнком» и т. п.

Образовательная область «Речевое развитие»

Задачи:

- изучать особенности общения взрослых и детей в семье; обращать внимание родителей на возможности развития коммуникативной сферы ребёнка в семье и детском саду;
- рекомендовать родителям использовать все возможности для общения с ребёнком, поводом для которого могут стать любые события и связанные с ними эмоциональные состояния, достижения и трудности ребенка в развитии взаимодействия с миром;
- информировать родителей о ценности диалогического общения с ребёнком, открывающего возможность для познания окружающего мира, обмена информацией и эмоциями;
- информировать родителей о ценности домашнего чтения как способа развития пассивного и активного словаря ребёнка, его словесного творчества;
- рекомендовать родителям произведения для семейного чтения в соответствии с возрастными и индивидуальными особенностями ребёнка; знакомить с методами и приёмами приобщения ребёнка к художественной литературе;
- обращать внимание родителей на возможности художественной литературы, семейного театра, игровую деятельности, рисования для речевого развития ребенка.
- совместно с родителями проводить конкурсы, литературные гостиные и викторины и т. д.

Виды деятельности: организация консультаций или бесед с родителями на темы «Особенности развития речи детей», «Зачем ребёнку показывать кукольный театр», различных мастер-классов, творческих мастерских.

Образовательная область «Художественно-эстетическое развитие»

Задачи:

- на примере лучших образцов семейного воспитания показывать родителям актуальность развития интереса к эстетической стороне окружающей действительности, значимость раннего развития творческих способностей детей;
- поддерживать стремление родителей развивать художественную деятельность детей в детском саду и дома; организовывать выставки семейного художественного творчества, выделяя творческие достижения взрослых и детей;
- раскрывать возможности музыки как средства благоприятного воздействия на психическое здоровье детей;
- вовлекать родителей в разнообразные формы совместной музыкально-художественной деятельности с детьми в детском саду, способствующие возникновению ярких эмоций, творческого вдохновения, развитию общения (семейные праздники).

Виды деятельности: организация консультаций, бесед с родителями на темы «Спой, мама, песенку», «Давай, мама потанцуем», «Как правильно слушать музыку»; информация для родителей и детей «Куда пойти с ребенком?» (о музеях города, об интересных мероприятиях, выставках, концертах для детей); организация творческих мастерских, конкурсов и т. д.

Образовательная область «Физическое развитие»

Задачи:

- объяснять родителям, как образ жизни семьи воздействует на здоровье ребёнка;

- информировать родителей о факторах, влияющих на физическое здоровье ребёнка (спокойное общение, питание, закаливание, движения), о действии негативных факторов (переохлаждение, перегревание и др.), наносящих непоправимый вред здоровью малыша;
- помогать родителям сохранять и укреплять физическое и психическое здоровье ребёнка;
- ориентировать родителей на совместное с ребёнком чтение литературы, посвящённой сохранению и укреплению здоровья, просмотр художественных и мультипликационных фильмов;
- знакомить родителей с системой физкультурно-оздоровительной работы ГБДОУ д/с №83;
- разъяснять родителям (через оформление соответствующего раздела в «Уголке для родителей», на родительских собраниях, в личных беседах) необходимость создания в семье предпосылок для полноценного физического развития ребёнка;
- ориентировать родителей на формирование у ребёнка положительного отношения к физкультуре и спорту, воспитание привычки выполнять ежедневно утреннюю гимнастику, стимулирование двигательной активности ребёнка в совместных спортивных занятиях, в подвижных играх и др.;
- информировать родителей об актуальных задачах физического воспитания детей на разных возрастных этапах их развития, а также о возможностях детского сада в решении данных задач.

Виды деятельности: организация консультаций, оформление папок-передвижек, размещение на сайте детского сада информации на темы: «Как научить ребенка не бояться врача», «Такие полезные овощи и фрукты», «От чего зависит рост ребёнка», «Необходимость соблюдения режима дня», «Случайны ли несчастные случаи с ребенком в быту?», «Бережем нервную систему», а также информации на темы: «Ни дня без утренней гимнастики», «На физкультуру в спортивной форме», «Подвижные игры на прогулке», «Какой спорт безопасен для дошкольников» и др.

Планируемые результаты работы с родителями:

- Разработка новых подходов к взаимодействию детского сада и родителей как фактор позитивного всестороннего развития ребенка.
- Организация преемственности в работе ГБДОУ и семьи по вопросам квалифицированной коррекции, оздоровления, досуга, обучения и воспитания.
- Повышение уровня родительской компетентности в вопросах воспитания и образования детей с ограниченными возможностями здоровья.
- Гармонизация семейных детско-родительских отношений.

Особенности проведения праздников, мероприятий в ГБДОУ д/с №83

Циклограмма традиционных событий построена на основе тематического принципа построения образовательного процесса, что позволяет легко вводить региональные и этнокультурные компоненты, учитывать специфику ГБДОУ д/с №83

Месяц	Праздники для детей Совместные мероприятия с родителями и социальными партнерами
Сентябрь	Конкурс осенней поделки из природного материала «Моя осенняя поделка» Физкультурно-спортивный праздник «Осенняя олимпиада»
Октябрь	Осенние праздники

Ноябрь	День Матери
Декабрь	Открытый фестиваль инклюзивного творчества «Шире круг» Конкурс новогодней поделки «Моя новогодняя поделка» Новогодние праздники
Январь	Тематическое занятие ко дню снятия блокады Ленинграда
Февраль	День защитников Отечества Физкультурно-спортивный праздник - соревнования «Лыжня-малышня»
Март	Фольклорный музыкально-спортивный праздник «Масленица пришла!» Праздники «8 марта»
Апрель	Тематические занятия и Досуги, посвященные Дню Космонавтики
Май	День Победы 9 Мая Марш «Бессмертного Полка» ГБДОУ д/с №83 Праздники «Прощание с детским садом» Музыкальный досуг «С днем рождения, любимый город - Санкт - Петербург!»
Июнь	<u>Летняя оздоровительная кампания</u> Выставки фотографий, фотоколлажей, детских рисунков, коллективных и семейных работ по теме «Профилактическое закаливание и здоровье» «Лето – время для закаливания!» День защиты Детей Выставки фотографий, фотоколлажей, детских рисунков, коллективных и семейных работ по теме «Правила дорожного движения» - «Безопасность детей на дороге - забота взрослых» Физкультурно-спортивный праздник – соревнования «Веловиражи»
Июль	<u>Летняя оздоровительная кампания</u> Выставки фотографий, фотоколлажей, детских рисунков, коллективных и семейных работ по теме «Закаляйся, если хочешь быть здоров!» Выставки фотографий, фотоколлажей, детских рисунков, коллективных и семейных работ по теме «Безопасность детей на дороге - забота взрослых» Физкультурно-спортивный праздник – соревнования «Веселые старты»
Август	<u>Летняя оздоровительная кампания</u> Выставки фотографий, фотоколлажей, детских рисунков, коллективных и семейных работ по теме «Закаливание и здоровье» Развлечение на воздухе «Правила дорожного движения – достойны уважения!» Выставки фотографий, фотоколлажей, детских рисунков, коллективных и семейных работ по теме «Правила дорожного движения - достойны уважения!»

Эффективная форма организации взаимодействия детей, педагогов, родителей и социальных партнеров - проектная деятельность: в группе, проекты, в которых участвуют несколько групп или все дети и педагоги ГБДОУ д/с №83. Например, ежегодные долгосрочные проекты:

Физкультурно-оздоровительный проект «Будьте здоровы!»

Характеристика проекта:

- практико-ориентированный;
- долгосрочный (сентябрь-август);
- коллективный.

Участники проекта:

- группы младшего, среднего, старшего возраста (5-6; 6-7 лет)
- педагоги ДОУ, врач, медицинская сестра ДОУ;
- родители воспитанников

Цель проекта: создание условий для сохранения, укрепления физического и психического здоровья детей с учетом их индивидуальных особенностей, удовлетворения потребностей дошкольников в двигательной активности, формирования основ здорового образа жизни, посредством реализации комплекса мероприятий в ДОУ с привлечением родителей воспитанников.

Задачи проекта:

- разработать направления и содержание педагогической деятельности для реализации данного проекта;
- повышать профессиональную компетентность педагогов ДОУ в вопросах организации физкультурно-оздоровительной работы;
- совершенствование развивающей предметно-пространственной среды ДОУ в рамках физкультурно-оздоровительной работы;
- осуществлять проведение оздоровительно - профилактических мероприятий, направленных на укрепление здоровья детей;
- способствовать накоплению и обогащению двигательного опыта, развитию физических качеств и культуры здоровья воспитанников в соответствии с их индивидуальными особенностями в совместной и самостоятельной деятельности;
- воспитывать интерес детей к физкультуре и спорту;
- обогащать естественнонаучные представления детей сведениями о природном, социальном, предметном мире, об основах здорового образа жизни в процессе интегративной образовательной деятельности;
- формировать экологическую культуру при общении с живой природой (на прогулках) через организацию игровой, исследовательской и опытно-экспериментальной, продуктивной деятельности;
- обеспечить коммуникативное взаимодействие субъектов образовательных отношений (дети-педагоги-родители) в разных видах деятельности;
- привлекать родителей к активной совместной работе по оздоровлению, воспитанию и физическому развитию детей;
- осуществлять информационно-просветительскую деятельность в рамках взаимодействия с родителями по вопросам воспитания, оздоровления и физического развития и безопасности детей.

Проект по нравственно-патриотическому воспитанию дошкольников «С чего начинается Родина?»

Характеристика проекта:

- практико-ориентированный;
- долгосрочный (сентябрь-май);
- коллективный.

Участники проекта:

- группы младшего, среднего, старшего возраста (5-6; 6-7 лет)
- педагоги ДОУ;
- родители воспитанников

Цель проекта: создание условий для воспитания нравственно-патриотических чувств у дошкольников, посредством реализации комплекса мероприятий в ДОУ с привлечением родителей воспитанников.

Задачи проекта:

- разработать направления и содержание педагогической деятельности для реализации данного проекта;
- повышать профессиональную компетентность педагогов ДОУ в вопросах организации работы по нравственно-патриотическому воспитанию дошкольников;
- совершенствование развивающей предметно-пространственной среды групп ДОУ в рамках нравственно-патриотического воспитания: организация уголков патриотического воспитания в группах, насыщение уголков наглядным и раздаточным дидактическим материалом по теме проекта;
- уточнять, расширять и закреплять знания детей о себе, о своей семье, о семейных традициях;
- уточнять, расширять и закреплять знания и представления детей о Санкт-Петербурге, воспитывать интерес детей к истории, памятникам культуры и архитектуры города;
- уточнять, расширять и закреплять знания детей об официальной символике Санкт-Петербурга (флаг, герб, гимн)
- уточнять, расширять и закреплять знания детей об официальных исторических символах Санкт-Петербурга («Медный всадник» - памятник Императору Петру I; Ангел на шпилье Петропавловского собора Петропавловской крепости; Кораблик на шпилье Адмиралтейства)
- уточнять, расширять и закреплять знания детей об исторических символах Санкт-Петербурга (Ростральные колонны; Разводные мосты; Александрийский столп (Александровская колонна) и Ангел на нем; Крейсер Аврора и др.);
- знакомить детей с русскими народной культурой, с народными промыслами - Хохлома, Гжель, Городецкая роспись, Жостовская роспись, Палех, Дымковская игрушка, Богородская игрушка;
- уточнять, расширять и закреплять знания и представления детей о родной стране – России, как о многонациональном государстве;
- уточнять, расширять и закреплять знания детей о государственной символике России (герб, гимн, флаг);
- уточнять, расширять, закреплять знания и представления дошкольников о Великой Отечественной войне, о значении Победы нашего народа в борьбе с немецко-фашистскими захватчиками;

- уточнять, расширять и закреплять знания и представления детей о подвиге жителей Санкт-Петербурга (города-героя Ленинграда) в годы Великой Отечественной войны;
- воспитывать трепетное отношение к празднику Победы, уважение к заслугам и подвигам воинов Великой Отечественной войны;
- знакомить с произведениями художественной литературы, искусства и музыки военных лет;
- воспитывать нравственно-патриотические качества - храбрости, мужества, стремления защищать свою Родину;
- обеспечить коммуникативное взаимодействие субъектов образовательных отношений (дети-педагоги-родители) в разных видах деятельности в рамках данного проекта;
- привлекать родителей к активной совместной работе по нравственно-патриотическому воспитанию детей;
- осуществлять информационно-просветительскую деятельность в рамках взаимодействия с родителями по вопросам нравственно-патриотического воспитания детей.

Ожидаемые результаты проекта:

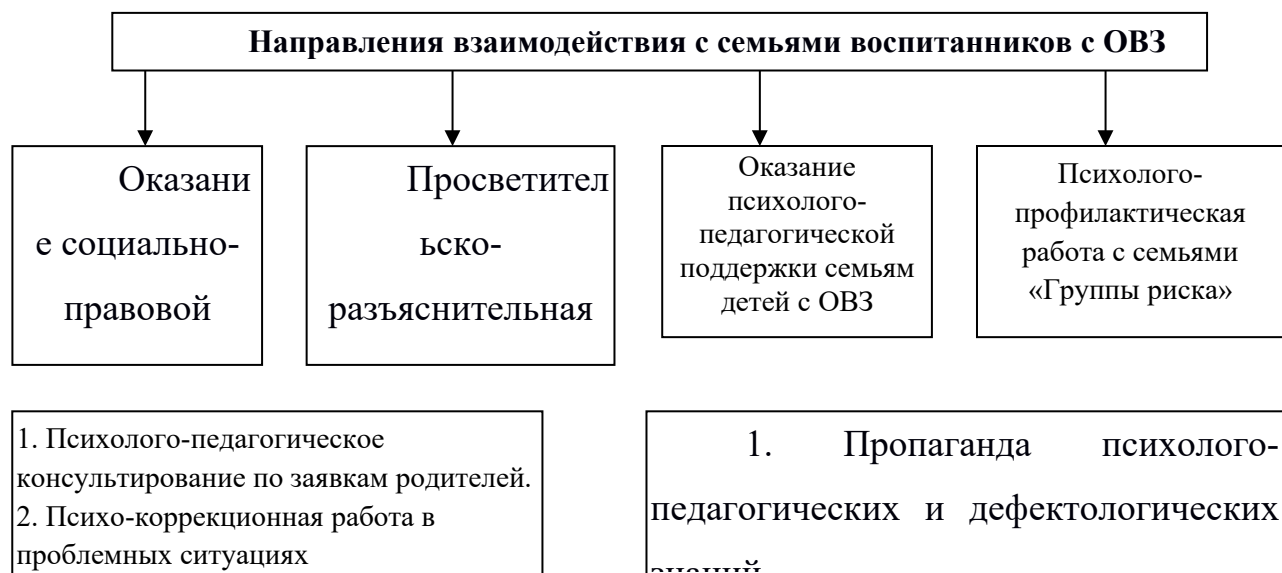
- повышение профессиональной компетентности педагогов ДОО в вопросах организации работы по нравственно-патриотическому воспитанию дошкольников;
- совершенствование развивающей предметно-пространственной среды ДОО в рамках нравственно-патриотического воспитания;
- обогащение познавательного и творческого потенциала воспитанников, расширение знаний о себе, о своей семье, приобретение новых знаний о своем родном городе и его символике, о своей стране – России и государственной символике;
- расширение и закрепление знаний и представлений дошкольников о Великой Отечественной войне, о значении Победы нашего народа в борьбе с немецко-фашистскими захватчиками;
- обеспечение коммуникативного взаимодействия субъектов образовательных отношений (дети-педагоги-родители) в разных видах деятельности.

В ходе проектной деятельности в ГБДОУ создаются условия для освоения Программы всеми дошкольниками, в том числе, детьми с ОВЗ.

Взаимодействие педагогического коллектива с семьями воспитанников с ОВЗ

В условиях работы с детьми с ОВЗ, перед педагогическим коллективом встают новые задачи по взаимодействию с семьями воспитанников, т. к. их родители также нуждаются в специальной психолого-педагогической поддержке. Это связано с тем, что многие родители не знают закономерностей психического развития детей и часто дезориентированы в состоянии развития своего ребенка. Они не видят разницы между задержкой психического развития, умственной отсталостью и психическим заболеванием. Среди родителей детей с ОВЗ довольно много родителей с пониженной социальной ответственностью. Поэтому необходима просветительно-консультативная работа с семьей, привлечение родителей к активному сотрудничеству, т. к. только в процессе совместной деятельности детского сада и семьи удастся максимально помочь ребенку в преодолении имеющихся недостатков развития и сопутствующих этому трудностей.

При реализации задач работы с родителями детей с ОВЗ требуется тщательное планирование действий педагогов и крайняя корректность при общении с семьей.



Формы работы с родителями детей с ОВЗ

Родительский час - проводится учителями-дефектологами и логопедами один раз в неделю во второй половине дня с 17 до 18 часов.

Задачи: информирование родителей о ходе образовательной работы с каждым ребенком с ОВЗ, разъяснение способов и методов взаимодействия с ним при закреплении материала в домашних условиях, помощь в подборе дидактических игр и игрушек, детской литературы, тетрадей на печатной основе, раскрасок, наиболее эффективных на определенном этапе развития ребенка.

Информационные стенды (информация от учителя-дефектолога, учителя-логопеда) - стационарные стенды «Уголок для родителей» (например, «Готовимся к школе», «Развиваем руку, а значит и речь», «Игра в развитии ребенка», «Как выбрать игрушку», «Какие книги прочитать ребенку», «Как развивать способности ребенка дома»), информация о графиках работы и времени консультаций специалистов.

Открытые занятия специалистов и воспитателей - задания и методы работы подбираются в форме, доступной для понимания родителями.

Задачи:

- создание условий для объективной оценки родителями успехов и трудностей своих детей;
- наглядное обучение родителей методам и формам дополнительной работы с детьми в домашних условиях.

Другие формы работы с родителями детей с ОВЗ: консультации специалистов, беседы, совместная проектная деятельность, работа в формате «Родительского клуба» ГБДОУ д/с №83.

При этом активная позиция в этой системе принадлежит педагогу-психологу, который изучает и анализирует психологические и личностные особенности развития детей в семье.

2.2.6. Система физкультурно-оздоровительной работы с детьми (комплекс санитарно-гигиенических, профилактических мероприятий)

Физкультурно-оздоровительная работа - важная составляющая педагогического процесса в ДОУ - комплексное решение задач по охране жизни и укреплению здоровья детей, воспитанию у них определенных физических качеств. Необходимо пристально следить за здоровьем детей, помогать осознать ценность здорового образа жизни, учить их бережно относиться к своему здоровью и здоровью окружающих, знакомить с элементарными правилами безопасного поведения.

Цель физкультурно-оздоровительной работы с детьми групп общеразвивающей и комбинированной направленности ГБДОУ д/с №83 - оздоровление детей, профилактика ОРВИ, ОРЗ и повышение резистентности организма; формирование у детей, родителей, педагогов ответственного отношения к собственному здоровью.

Основными формами работы, направленными на охрану и укрепление здоровья детей в ГБДОУ д/с №83 являются профилактические мероприятия:

- организация сбалансированного детского четырехразового питания с учетом индивидуальных показаний;
- использование вариативных режимов дня (холодный – теплый период года);
- оптимизация режима двигательной активности в помещении и на прогулках;
- соблюдение режима проветривания во время бодрствования, сна и во время отсутствия детей в групповых помещениях;
- соблюдение требований к максимальной учебной нагрузке;
- регулярные занятия физкультурой;
- облегчённая одежда детей в группе и на занятиях физкультурой;
- утренняя зарядка;
- бодрящая гимнастика после сна и «Дорожка здоровья» (массажные коврики для профилактики плоскостопия и пр.);
- дыхательная гимнастика;
- гимнастика для глаз;
- упражнения для развития мелкой моторики (самомассаж кистей рук);
- массаж общеукрепляющий (по назначению врача);
- формирование и закрепление культурно-гигиенических навыков и навыков здорового образа жизни;
- профилактические закаливающие процедуры (в теплый период года):
 - солнечные ванны и соблюдение питьевого режима в летний период;
 - водное закаливание при обширном умывании и мытье ног прохладной водой;
- регулярные осмотры врача-педиатра;
- плановые осмотры врачей-специалистов;
- санация очагов инфекции (групп) в периоды повышения заболеваемости (осень-весна);
- плановая вакцинация с письменного согласия родителей (законных представителей);
- информирование родителей о состоянии здоровья детей;
- пропаганда здорового образа жизни.

Все перечисленные профилактические мероприятия способствуют укреплению иммунитета у детей, улучшению сопротивляемости организма, и, как следствие, значительному уменьшению количества случаев заболевания, их продолжительности и тяжести протекания.

Для реализации системы физкультурно-оздоровительной работы в детском саду обеспечены следующие условия:

- оборудован зал для физкультурных занятий, оснащенных гимнастическими скамейками, спортивными матами, массажными ковриками для профилактики плоскостопия, нестандартным оборудованием, мячами, обручами, кеглями, многофункциональными модулями;
- в каждой возрастной группе оборудованы спортивные уголки, где дошкольники занимаются самостоятельно и под наблюдением педагогов. В свободном доступе находятся атрибуты для игр, игрушки, мелкий спортивный инвентарь для развития мелкой и общей моторики, настольно-печатные игры, пособия, направленные на приобщение детей к здоровому образу жизни.

Все это позволяет включить в работу большую группу детей, что обеспечивает высокую моторную плотность занятий. Стандартное и нестандартное оборудование используется для проведения эстафет, игр, общеразвивающих упражнений для развития основных видов движения (ходьба, бег, метание, прыжки, лазанье), обогащает двигательный опыт детей.

Под руководством инструктора по физической культуре систематически проводятся физкультурные занятия, спортивные развлечения и спортивные праздники. Стал уже традиционным ежегодный районный физкультурно-спортивный праздник «Лыжня-малышня» организатором и координатором, которого является ГБДОУ д/с 83, «Веловиражи», «Веселые старты» и др.

Для положительной динамики физического развития воспитанников ГБДОУ д/с 83 необходима слаженная, организованная работа всего коллектива ДОУ над комплексным решением задач по охране жизни, укреплению здоровья детей и воспитанию у них определенных физических качеств.

Выстраивать слаженную физкультурно-оздоровительную работу помогает реализация долгосрочного проекта «Будьте здоровы!», методическая и информационная поддержка педагогов в виде консультаций, семинаров, обсуждение направлений физкультурно-оздоровительной работы на Педагогических советах.

Основные принципы физкультурно-оздоровительной работы с детьми

1. Принцип научности – все предложенные и используемые мероприятия научно обоснованы и практически апробированы, направлены на укрепление здоровья.
2. Принцип доступности – основывается на том, что все разделы работы с детьми объединяет игровой метод проведения занятий. Такой выбор объясняется тем, что игра в дошкольном возрасте является основным видом деятельности, а значит понятным и доступным для ребенка. Все составляющие части занятия просты и в основном уже знакомы детям и взрослым.
3. Принцип активности и сознательности – польза от занятий может быть только в том случае, когда взрослые и дети осознают, что и для чего они делают. Весь коллектив взрослых, как педагогов, так и родителей, нацелен на поиск новых, эффективных методов оздоровления себя и детей, применение найденных методов на практике.
4. Принцип интегрированности – решение оздоровительных задач в системе «детский сад – дом» по возможности во всех видах детской деятельности.
5. Принцип адресности и преемственности - учет разноуровневого развития и состояния здоровья, участвующих в оздоровлении; умение адаптировать содержание программы к категориям детей разного возраста.

Эффективность физкультурно-оздоровительной работы с детьми оценивается по следующим показателям:

- положительная и соответствующая возрасту динамика росто-весовых показателей;
- стойкая нормализация показателей, функционального состояния организма (гемоглобин, пульс, параметры поведения: нормализация сна, аппетита, улучшение эмоционального состояния, хорошее самочувствие, отсутствие жалоб);
- отсутствие осложненного течения острых заболеваний;
- уменьшение числа дней, пропущенных по болезни одним ребенком за год.

Приобщение детей к физической культуре

Приобщение детей к физической культуре рассматривается в настоящее время как одно из самых важных средств, способствующих улучшению здоровья, повышению сопротивляемости организма инфекционным заболеваниям, улучшению работы основных органов и систем организма, а также повышению самооценки. В процессе выполнения физических упражнений закладывается фундамент здоровья детей, происходит созревание и совершенствование жизненно важных систем и функций организма. У детей развиваются адаптационные к развитию возможности позитивных взаимоотношений со сверстниками, повышается устойчивость к внешним воздействиям, формируется рефлекс правильной осанки и походки. Важным является и тот момент, что при выполнении двигательных заданий дети приобретают необходимые физические качества, у них формируются уверенные черты характера, привычки и представления о мире движений. Специалисты учреждения ориентированы на то, что укрепление здоровья детей - это систематическое выполнение физических упражнений, которые содействуют всестороннему развитию всех органов и систем и, в первую очередь, двигательного аппарата; снимают повышенное напряжение мышц, развивают темп, силу; улучшает координацию движений, мышечный тонус, общую выносливость. Адекватная постоянная физическая нагрузка, и как следствие - неуверенных в собственных силах детей, способствует улучшению сердечной деятельности, тренирует сердце, улучшает работу органов дыхания, кроветворения, пищеварения, укрепляет нервную систему, улучшает соотношение процессов возбуждения и торможения в коре головного мозга. Через движение дети познают окружающий их мир, у них развивается способность ориентироваться в пространстве, формируется способность проявлять волевые усилия, противостоять инфекционным заболеваниям, повышается иммунитет.

В ГБДОУ д/с №83 для всех детей создаются определенные позитивные условия детской двигательной деятельности. Важно, чтобы полученные двигательные умения и навыки во время разных видов занятий по приобщению к физической культуре широко использовались ими в повседневной жизни и способствовали сохранению и укреплению здоровья. Создание условий для полноценной, позитивной двигательной активности детей в образовательном учреждении и семье способствует формированию здорового образа жизни, закаливанию организма, укреплению здоровья, профилактике имеющихся заболеваний, развитию уверенности в своих силах, повышению самооценки, формированию основных двигательных умений и навыков. Кроме этого повышаются функциональные возможности детского организма, развиваются физические качества и способности к разным занятиям физическими упражнениями. Педагоги и родители ДОУ заботятся о создании рационального щадящего режима для детей в условиях детского сада и семьи, который должен включать разные виды занятий по приобщению к физической культуре.

Цель организации работы по направлению «Приобщение к физической культуре»: сохранение и развитие физического и психического здоровья детей.

Задачи работы с детьми по направлению «Приобщение к физической культуре»:

1. Телесно-двигательное (физическое) развитие:

- формирование сенсомоторных координаций на уровне крупной, средней и мелкой моторики средствами физического воспитания;
- развитие основных физических, двигательных качеств (ловкости, координации движений, гибкости, выносливости, силы, чувства равновесия и др.);
- формирование телесной идентификации и произвольной регуляции средствами физического воспитания;
- формирование оптимального двигательного стереотипа статики, динамики основных локомоций и манипуляций, психоэмоциональных и музыкально-ритмических способностей, высоко социализированных движений;
- укрепление мышечного корсета и сводов стопы, формирование рефлекса правильной осанки, коррекция нарушений физического развития ребенка;
- развитие правильной походки;
- формирование умения выполнять перекрестные движения, способствующие развитию межполушарного взаимодействия, координированной работы правого и левого полушарий головного мозга;
- стимуляция и развитие кинетической и кинестетической основ движений средствами физического воспитания.
- развитие ориентации в пространстве - как в схеме собственного тела, так и в окружающем пространстве средствами физического воспитания;
- формирование культуры движений.

Для реализации задач физического развития в процессе приобщения детей к физической культуре в ГБДОУ обеспечивается:

1. Сенсомоторное развитие: сенсомоторную стимуляцию; формирование сенсомоторных координаций; развитие координации движений тела в пространстве на уровне крупной, средней и мелкой моторики в системе занятий инструктора по физической культуре.

В течение учебного года осуществляется целенаправленная работа, по формированию:

- зрительно-моторной координации - за счет выполнения слежения глазами за перемещающимся в пространстве предметом в разных направлениях;
- слухо-моторной координации - в процессе выполнения заданий с музыкальным сопровождением, когда, например, на одну музыкальную мелодию детям предлагается выполнить ползание с продвижением вперед, на вторую мелодию выполнить ходьбу на носках руки на пояс, а на третью мелодию выполнить хлопки в ладоши, стоя на месте. (Эти задания могут быть самыми разнообразными.);
- вестибуло- моторной координации - за счет выполнения упражнений, требующих сохранения равновесия, стоя на разных поверхностях (по устойчивости, размеру, площади опоры), на полу, на модуле, на балансировочной доске и др., а также при выполнении ходьбы и бега;
- формирование межполушарного взаимодействия - за счет стимулирования совместной работы правого и левого полушарий головного мозга, что достигается выполнением сложно координированных движений, например, таких, как приставные шаги вправо с одновременным отведением левой руки с флажком влево, затем наоборот и др.;
- отработку первичных движений, «примитивных» рефлексов.

2. Развитие основных двигательных, физических качеств:

- ловкости и координации движений - за счет выполнения различных манипуляций с предметами - мячом, палкой, обручем, скакалкой, лентой и др.;
- гибкости - при выполнении упражнений на растяжку, на увеличение подвижности в суставах (различные наклоны, полушпагаты, мостик из положения лежа и др.);
- выносливости - за счет выполнения продолжительной, мало интенсивной работы, например, удержание позы «рыбка» на определенный счет;
- силы - при выполнении упражнений с отягощениями (маленькие гантели, набивные мячи и т.д.);
- быстроты - при проведении эстафет, когда проявляется реакция на сигнал; или выполнение прыжков через скакалку - как можно больше за определенный промежуток времени;
- целенаправленное формирование правильной осанки, укрепление мышечного корсета - за счет выполнения упражнений на растяжение, удержание определенной позы, напряжения и расслабления определенных мышечных групп;

3. Воспитание культуры выполнения движений:

- за счет: разучивания общеразвивающих упражнений, выполняемых из разных исходных положений;
- развития и закрепления умения и навыков выполнения различных заданий таких, как основные виды движений (ходьба, бег, прыжки, ползание, лазание и метание), упражнения без предметов и с предметами, танцевальные и др. упражнения;

4. Формирование умения и навыков выполнения общеразвивающих упражнений без предметов, с разными предметами и на снарядах из разных исходных положений - это упражнения с мячами разного диаметра, скакалками, с обручем, гимнастической палкой, кеглями, мешочками с песком, лентами, а также на детских стульях, гимнастической скамейке, лесенке, набивных (сенсорных) мячах, мячах-хопах, балансировочных досках и др.

5. Реализацию основных факторов развития нервной системы, организма в целом:

- модально-специфических факторов, связанных с органами чувств (тактильных, слуховых, зрительных, вестибулярных, обонятельных, вкусовых стимулов) - за счет выполнения упражнений с разными предметами, слежением за перемещающимися в пространстве предметами, ходьбы, бега в разных направлениях и с уменьшенной площадью опоры; заданий, связанных с сохранением равновесия и др.;
- кинетического, кинестетического, пространственного, произвольной регуляции, энергетического обеспечения.

Реализация данных факторов обусловлена: способностью формировать образ предстоящего движения; возможностью перехода от одного движения к другому; постановкой цели, планированием предстоящего двигательного действия и осуществлением контроля за выполнением поставленной задачи; удержанием внимания и развитием двигательной памяти.

Данные базальные факторы необходимы для реализации нормального онтогенеза на начальных этапах развития, которые определяют течение нейрофизиологических и нейропсихологических процессов в организме, и в дальнейшем - для формирования за счет специальных двигательных технологий полноценной деятельности ребенка, соответствующей сенситивным периодам развития.

6. Формирование оптимального двигательного стереотипа:

- статики (осанки, постановки стопы), эта работа связана с развитием устойчивости и равновесия;
- динамики - основных манипуляций и локомоций (ходьба, бег, прыжки, ползание, лазание, метание, плавание и др.);

- психоэмоциональных и музыкально-ритмических движений (танец, выразительное движение, хореография, пение, психогимнастика).

Эффект взаимодействия внутренних и внешних для организма ритмов проявляется в выраженном подъеме психоэмоционального состояния, активации деятельности мозга и функционирования практически всех систем организма.

Физкультурно-оздоровительная работа в режиме дня

Утренняя гимнастика

Задачи утренней гигиенической гимнастики:

- подготовка организма детей к предстоящей деятельности;
- умеренное, но разностороннее влияние на мышечную систему;
- активизация деятельности сердечно-сосудистой, дыхательной и других систем;
- укрепление организма и закаливание;
- стимулирование работы внутренних органов и органов чувств;
- формирование правильной осанки;
- предупреждение возникновения плоскостопия.

Ежедневное выполнение комплексов утренней гимнастики, соответствующих по своему содержанию основному учебному материалу (то есть, выполнение уже разученных упражнений), способствует созданию бодрого настроения, активизирует детей, но не оказывает переутомляющего воздействия. Для повышения положительного воздействия утреннюю гимнастику рекомендуется проводить под музыкальное сопровождение.

Утренняя гимнастика состоит из трех частей: вводной, основной и заключительной. В содержание вводной части утренней гимнастики включаются разные виды самомассажа ходьбы, бега, прыжков, дыхательная гимнастика, ритмические задания, а так же упражнения на концентрацию внимания. В основную часть комплекса утренней гимнастики целесообразно включать общеразвивающие упражнения для разных мышечных групп, выполняемые из разных исходных положений. Это задания без предметов и с предметами, танцевальные и выразительные упражнения, хорошо знакомые детям, или те, которые выполняются в процессе основных занятий. В заключительную часть обычно входят игры на внимание, простые упражнения на дыхание и др.

Подвижные игры и физические упражнения на воздухе

Способствуют развитию у детей: работы всех органов и систем организма; позитивного отношения к занятиям физическими упражнениями; уверенности в себе; внимания; двигательной памяти и, конечно, взаимодействию и сотрудничеству со сверстниками. Обеспечивается процесс закаливания; повышается сопротивляемость организма простудным, инфекционным заболеваниям. Происходит формирование основных видов сенсомоторных координаций, пространственной ориентации, произвольной регуляции. В естественных условиях закрепляются и совершенствуются приобретенные ранее навыки и умения двигательных действий. Подвижные игры на свежем воздухе или прогулке организуются воспитателем. Такой вид двигательной деятельности мобилизует детей на соблюдении правил подвижных игр, а как следствие формирует внимательность и позитивное отношение детей к участию в подвижных играх. Также рекомендуется проведение игр со спортивными элементами: футбол, бадминтон, баскетбол и т.д., то есть тех, в которых необходимо еще более точно соблюдать правила игры, удерживать постоянное внимание на их выполнении.

Физические упражнения после дневного сна (бодрящая гимнастика)

Выполняются с целью пробуждения, активизации двигательной деятельности. В игровой форме выполняются несколько хорошо знакомых детям упражнений, двигательных действий, способствующих бодрости и активизации мыслительной деятельности.

Физкультминутки (Физкультурные паузы)

Проводятся во время совместной деятельности воспитателя с детьми, длительность 1,5-2 минуты. Эта форма двигательной деятельности детей снимает усталость, мобилизует внимание и восприятие, активизирует умственную деятельность. Выполнение знакомых двигательных действий формирует двигательную память детей. В содержание физкультурных пауз рекомендуется включать задания с массажными, теннисными мячами, скакалками и др. Также можно использовать ритмические задания (хлопки в ладоши), элементы пальчиковой гимнастики, упражнения для плечевого пояса, прыжки, подскоки и другие виды движений.

Динамические паузы

В содержание динамических пауз между занятиями рекомендуется включать хорошо освоенные задания с предметами (мячами, обручами, скакалками и др.), знакомые подвижные игры, игры-эстафеты, танцевальные и ритмические задания, индивидуальное выполнение упражнений игрового характера с мячами, скакалками и пр. по выбору детей. Подвижные игры между занятиями используются как элемент рациональной организации детей. Максимальный оздоровительный эффект обеспечивается оптимальной моторной плотностью при умеренной физической и психической нагрузке.

Индивидуальные занятия и дифференцированная работа

Способствуют развитию внимания, двигательной памяти, активизации мыслительной деятельности, уверенности в себе за счет лучшего освоения техники выполнения физических упражнений детьми.

Самостоятельная двигательная деятельность детей

Планируется, организуется и контролируется воспитателем. Самостоятельность означает свободу выбора ребенком вида двигательной деятельности и способа выполнения. Воспитатель может корректировать выбор детей, предлагает им выполнять те двигательные действия, которые им хорошо знакомы и вызывают повышенный интерес. Самостоятельная двигательная деятельность детей может проходить в формах: двигательных действий в режиме дня в группе, двигательной деятельности в физкультурном зале, упражнений на прогулке.

Спортивные праздники и досуговые мероприятия

Участие детей в спортивных праздниках и досуговых мероприятиях необходимо для развития у них адекватного, уверенного поведения; позитивного отношения к процессу приобщения к физической культуре; четкости выполнения определенных двигательных заданий; повышения позитивного отношения родителей к своим детям.

Проведение мини-бесед в группе с детьми

Цель - выяснение отношения ребенка (детей) к процессу приобщения к физической культуре с последующим формированием у него более позитивного отношения к выполнению двигательных заданий, к закаливанию и к занятиям спортом, формирование здорового образа жизни.

Рекомендации для совместной деятельности детей с родителями в условиях семейного воспитания

После индивидуального разучивания сложных для ребенка двигательных заданий, педагоги дают ребенку и его родителям дополнительные рекомендации по выполнению и закреплению навыка разучиваемого движения дома.

СИСТЕМА ФИЗКУЛЬТУРНО-ОЗДОРОВИТЕЛЬНОЙ РАБОТЫ ГБДОУ д/с №83

Создание
условий для
двигательной

- использование вариативных режимов дня (холодный – теплый период года);
- создание условий (оборудование спортивного зала, физкультурных уголков в группах);

Система
двигательной
деятельности + система

- утренняя зарядка;
- прием детей на улице (в теплое время года);
- физкультурные занятия в зале и на улице;
- музыкальные занятия;
- подвижные игры;
- физкультминутки, динамические паузы;
- бодрящая гимнастика после дневного сна;

Система
профилакти
ческого

- прием детей на улице (в теплое время года);
- облегченная форма одежды;
- воздушные ванны;
- ходьба босиком по «Дорожкам здоровья» (массажные коврики) до и после дневного сна;

Организаци
я
рациональн

- организация второго завтрака;
- введение овощей и фруктов в обед и полдник;
- строгое выполнение натуральных норм питания;
- замена продуктов для детей-

Диагностика
уровня физического
развития, состояния

- диагностика уровня физического развития детей;
- регулярный осмотр детей врачом-педиатром;
- диспансеризация детей врачами поликлиники;

3. Организационный раздел

3.1. Обязательная часть Программы

3.1.1. Психолого-педагогические условия, обеспечивающие развитие ребенка

Программа гарантирует создание следующих психолого-педагогических условий, обеспечивающих развитие ребенка в соответствии с его возрастными, индивидуальными возможностями и интересами.

1. *Личностно-ориентированное взаимодействие взрослых с детьми*, предполагающее создание таких ситуаций, в которых каждому ребенку предоставляется возможность выбора деятельности, партнера, средств и пр.; обеспечивается опора на его личный опыт при освоении новых знаний и жизненных навыков.

2. *Ориентированность педагогической оценки на относительные показатели детской успешности*, то есть сравнение нынешних и предыдущих достижений ребенка, стимулирование самооценки.

3. *Формирование игры* как важнейшего фактора развития ребенка.

4. *Создание развивающей образовательной среды*, способствующей физическому, социально-коммуникативному, познавательному, речевому, художественно-эстетическому развитию ребенка и сохранению его индивидуальности.

5. *Сбалансированность репродуктивной* (воспроизводящей готовый образец) *и продуктивной* (производящей субъективно новый продукт) *деятельности*, то есть деятельности по освоению культурных форм и образцов и детской исследовательской, творческой деятельности; совместных и самостоятельных, подвижных и статичных форм активности.

6. *Участие семьи* как необходимое условие для полноценного развития ребенка дошкольного возраста.

7. *Профессиональное развитие педагогов*, направленное на развитие профессиональных компетентностей, в том числе коммуникативной компетентности и мастерства мотивирования ребенка, а также владения правилами безопасного пользования Интернетом, предполагающее создание сетевого взаимодействия педагогов и управленцев, работающих по Программе.

3.1.2. Организация развивающей предметно-пространственной среды

Развивающая предметно-пространственная среда ГБДОУ д/с №83 (далее РППС) соответствует требованиям ФГОС ДО и санитарно-эпидемиологическим требованиям. Развивающая предметно-пространственная среда в ГБДОУ *обеспечивает реализацию* Программы.

Развивающая предметно-пространственная среда – часть образовательной среды, представленная специально организованным пространством (помещениями ГБДОУ, прилегающими и другими территориями, предназначенными для реализации Программы), материалами, оборудованием, электронными образовательными ресурсами (в том числе развивающими компьютерными играми) и средствами обучения и воспитания обучающихся дошкольного возраста, охраны и укрепления их здоровья, предоставляющими возможность учета особенностей и коррекции недостатков их развития.

Развивающая предметно-пространственная среда ГБДОУ д/с №83:

- способствует своевременному и качественному развитию всех психических процессов восприятия, мышления, памяти, воображения и т. д.;

- предназначена для осуществления разных видов деятельности: игровой, коммуникативной, познавательно-исследовательской, двигательной, продуктивной, музыкально-художественной, трудовой, чтения (восприятие художественной литературы) и др.;

- организована в соответствии с основными *принципами*:

полифункциональности: предметная развивающая среда должна обеспечивать множество возможностей для организации образовательного процесса, а потому быть многофункциональной; *трансформируемости* (принцип связан с полифункциональностью) - это возможность вносить изменения, позволяющие по ситуации приоритетно использовать ту или иную функцию пространства (в отличие от монофункционального зонирования, жестко закрепляющего функции за определенным пространством); *вариативности*, т. е., учитывая характер современного образовательного процесса, предметно-развивающая среда должна быть представлена рамочным (стержневым) проектом, который конкретизируется модельными вариантами для разных видов дошкольных образовательных учреждений; *информативности* - принцип предусматривает разнообразие тематики материалов и оборудования и активность детей во взаимодействии с предметным окружением; *стабильности и динамичности* - принцип обеспечивает сочетание привычных и неординарных элементов эстетической организации среды; индивидуальную комфортность и эмоциональное благополучие каждого ребенка; *целостности образовательного процесса* - принцип обеспечивает содержание всех образовательных областей в соответствии с основными направлениями развития ребенка: физическим, социально-личностным, познавательно-речевым и художественно-эстетическим;

- учитывает индивидуальные социально-психологические особенности каждого ребенка, тем самым обеспечивая оптимальный баланс совместной и самостоятельной деятельности детей и создавая условия для подгрупповой и индивидуальной деятельности дошкольников;

- учитывает возрастные и поло-ролевые особенности детей и отражает возрастную и гендерную адресность оборудования и материалов;

- способствует реализации содержания образовательных областей в образовательном процессе, включающем совместную партнерскую деятельность взрослого и детей, свободную самостоятельную деятельность детей, обеспечивая выбор каждым ребенком деятельности по интересам, позволяющей ему взаимодействовать со сверстниками или действовать индивидуально.

В ГБДОУ д/с 83 по адресу ул. Белы Куна д. 20, корпус 4, литера А функционируют: десять групповых помещений, музыкальный зал, физкультурный зал, 2 кабинета учителей-дефектологов, 2 кабинета учителей-логопедов, 2 кабинета педагогов-психологов (один из них игровая комната), медицинский, массажный кабинеты, обеспечен свободный доступ к сети Интернет, групповые комнаты и кабинет педагога-психолога оборудованы Интерактивными досками.

Оборудование всех помещений ГБДОУ д/с №83 является безопасным, здоровьесберегающим, эстетически привлекательным и развивающим. Вся мебель соответствует росту и возрасту детей, игрушки - обеспечивают максимальный для данного возраста развивающий эффект.

В группах для детей раннего и младшего возраста в основе замысла детской игры лежит предмет, поэтому, педагоги каждый раз должны обновляют игровую среду (постройки, игрушки, материалы и др.), чтобы пробудить у детей любопытство, познавательный интерес, желание ставить и решать игровую задачу. В групповых комнатах созданы условия для самостоятельной двигательной активности детей: предусмотрена площадь, свободная от мебели и игрушек, обеспечивающая детей игрушками, побуждающими к двигательной игровой деятельности.

В группах для детей старшего дошкольного возраста замысел основывается на теме игры, поэтому разнообразная полифункциональная предметная среда пробуждает активное воображение детей, и они всякий раз по-новому перестраивают имеющееся игровое пространство, используя гибкие модули, ширмы, кубы, стулья. Трансформируемость предметно-игровой среды позволяет ребенку взглянуть на игровое пространство с иной точки зрения, проявить активность в

обустройстве места игры и предвидеть ее результаты. Развивающая предметно-пространственная среда позволяет обеспечивать доступ к объектам природного характера; побуждает к наблюдениям на участке детского сада (постоянным и эпизодическим) за ростом растений, участию в элементарном труде, проведению опытов и экспериментов с природным материалом.

Пространство групп организовано в виде хорошо разграниченных зон «уголков», оснащенных большим количеством развивающих материалов (книги, игрушки, материалы для творчества, развивающее оборудование и пр.). Все предметы доступны детям. Оснащение уголков может меняться в соответствии с тематическим планированием образовательного процесса.

В качестве уголков развития выступают:

- уголок для сюжетно-ролевых игр;
- уголок ряжения (для театрализованных игр);
- книжный уголок;
- зона для настольно-печатных игр;
- выставка (детского рисунка, детского творчества, изделий народных мастеров и т. д.);
- уголок природы;
- спортивный (физкультурный) уголок;
- уголок для игр с водой и песком;
- уголки для разнообразных видов самостоятельной деятельности детей - конструктивной, изобразительной, музыкальной и др.;
- игровой центр с крупными мягкими конструкциями для легкого изменения игрового пространства;
- игровой уголок (с игрушками, строительным материалом).

Также среда ГБДОУ оснащена полифункциональным игровым оборудованием, отвечающим потребностям детей с ограниченными возможностями здоровья и их нормально развивающихся сверстников. Это детские игровые комплекты «Азбука здоровья и гигиены», «Азбука дорожного движения», «Азбука пожарной безопасности», «Азбука железнодорожной безопасности». Работа с детьми в обогащенной предметно-развивающей полифункциональной среде позволяет решать физкультурно-оздоровительные задачи, задачи повышения двигательной активности детей, развития их предметно-практической, игровой и трудовой деятельности.

Развивающая предметно-пространственная среда групп ГБДОУ д/с №83, обеспечивающая индивидуальную траекторию развития ребенка в контексте индивидуализации дошкольного образования

Компонент	Процесс	Участник
Приемная группы (раздевалка)		
Выставки детских работ (продуктивные виды деятельности: Рисование, Лепка, Аппликация) Тематические выставки совместных поделок детей с родителями (коллажей, фотографий и пр.)	Демонстрация увлечений и творческих способностей ребенка на выставках продуктов его творчества (рисунки, поделки из разнообразных материалов (бумаги, природного и бросового материалов)	дети педагоги родители
«Уголок именинника»	Постоянное функционирование уголка с фотографиями детей и обозначением дня их рождения, названием сезонов, месяца, числа (с целью познавательного развития).	дети педагоги родители
Групповая комната		

«Творческие мастерские»	Проектирование и изготовление игр и игрушек, атрибутов по замыслу детей, творческое рисование.	дети педагоги
«Занимательная математика»	Выбор ребенком вида занимательного материала (настольнопечатные игры: логические таблицы, лабиринты, игры на логическое мышление: уникуб, кубики Никитина, блоки Дьенеша, уникуб, «составь узор» с тем, чтобы играть индивидуально или совместно с другими детьми.	дети педагоги
«Конструируем играя»	Выбор ребёнком вида конструктора. Деревянные настольные конструкторы, Лего, и др., соответствующие наборы карточек (фото, схемы - образцы моделей зданий, транспорта, плана для создания построек), мелкие игрушки для обыгрывания построек.	дети педагоги
«Мир безопасности»	Импровизация улицы (ПДД) с разметкой дорог и дополнительным набором мелкого строительного материала и дорожных знаков. Для ознакомления с правилами пожарной безопасности имеются отдельные атрибуты, игрушки и дидактические игры.	дети педагоги
«Мир труда»	Выбор ребёнком вида труда - оборудование для труда в уголке дежурства по столовой, по подготовке к НОД и т.д. (фартуки, косынки, нарукавники, подносы и др.)	дети педагоги
«Мир спорта»	Выбор ребенком вида двигательной активности (разные спортивные снаряды: скакалки, мячи, кегли, обручи, дорожки для профилактики плоскостопия, оборудование для развития мелкой моторики (мячики-массажеры, детские эспандеры, шнуровки, вертушки, «открути-закрути» и др.)	дети педагоги
«Мир семьи»	Создание ребенком предметного образа семейного пространства и объектов воображаемых членов семьи - элементов, организующих предметную среду для игры с игрушками в семье (куклы, пупсы, коляски, кукольная и детская мебель, посуда, одежда и др.)	дети педагоги
«Мир театра»	Выбор ребенком вида театра (кукольного, бибба-бо, пальчикового, перчаточного, плоскостного, деревянного настольного, костюмированного.)	дети педагоги
«Мир профессий»	Создание ребенком предметного образа пространства и объектов «Магазин», «Больница», «Почта», «Мастерская» и пр. (элементы, игрушки организующие предметную среду: касса, корзинки с продуктами, наборы «Мой доктор», наборы «Мастера» (инструменты) и пр.)	дети педагоги
«Эко-полянка» Природный уголок	«Импровизация лаборатория» - полочка для экспериментирования (лупы, весы, микроскоп, емкости с сыпучими, жидкими, твердыми веществами, детские наборы для опытно-	дети педагоги

	-экспериментальной и исследовательской деятельности)	
Территория дошкольного учреждения		
Участок для прогулки	Двигательная активность ребенка на прогулке. Элементарный труд на прогулке. Творчество ребенка и его сотворчество с педагогом по украшению (благоустройству) участка для прогулок (в частности, к праздникам).	дети педагоги

3.1.3. Кадровые условия реализации Программы

Педагогическая деятельность в ГБДОУ д/с №83 осуществляется высококвалифицированными кадрами с учетом требований Профстандарта. Должностной состав и количество работников в ГБДОУ, необходимых для реализации и обеспечения реализации Программы, определяются ее целями и задачами, особенностями развития обучающихся и штатным расписанием.

Образовательную деятельность по Программе обеспечивают: воспитатели, учителя-дефектологи, учителя-логопеды, педагоги-психологи, музыкальные руководители, инструкторы по физической культуре, помощники воспитателей, учителя-дефектологи, учителя-логопеды, инструктор по физической культуре.

3.1.4. Материально-техническое обеспечение Программы

Виды помещений ГБДОУ д/с №83, их функциональное использование и оснащение

Групповые комнаты:

- игровая деятельность;
- первоначальное обучение грамоте;
- ознакомление с окружающим миром;
- ознакомление с природой, труд в природе;
- ознакомление с художественной литературой и художественно-прикладным творчеством;
- развитие речи;
- развитие элементарных историко-географических представлений;
- развитие элементарных математических представлений;
- самообслуживание;
- самостоятельная творческая деятельность;
- сенсорное развитие;
- сюжетно-ролевые игры;
- трудовая деятельность.

Оснащение:

- географическая карта мира, географический глобус;
- глобус «вода - суша», глобус «материки»;
- головоломки, мозаики, пазлы, настольные игры, лото;
- детская мебель для практической деятельности;

- дидактические игры на развитие психических функций: мышления, внимания, памяти, воображения;
- дидактические материалы по сенсорике, математике, развитию речи, обучению грамоте;
- игровая мебель; атрибуты для сюжетно-ролевых игр: «Семья», «Магазин», «Парикмахерская», «Больница», «Школа», «Библиотека»;
- календарь погоды;
- карта России
- фото-альбомы «Москва», «Санкт-Петербург»
- книжный уголок;
- конструкторы различных видов;
- магнитофон, аудиозаписи;
- муляжи овощей и фруктов;
- плакаты и дидактические наглядные материалы с изображением животных, птиц, насекомых, обитателей морей, рептилий;
- природный уголок;
- развивающие игры по математике, логике;
- различные виды театров;
- уголок для изобразительной детской деятельности;
- физкультурный уголок: оборудование для двигательной активности детей (обручи, мячи, кольца, массажеры для кистей рук, сюжетные и предметные картинки «Летние виды спорта», «Зимние виды спорта» и др.); оборудование для утренней гимнастики (флажки, кубики, утяжеляющие мешочки с песком, погремушки и др.); оборудование для гимнастики после сна (ребристая дорожка, массажные коврики и мячи, резиновые кольца и кубики);
- интерактивные системы.

Спальное помещение:

- дневной сон;
- бодрящая гимнастика после сна.

Оснащение:

- спальная мебель.

Раздевалка:

- хранение верхней одежды детей и сменной (запасной) одежды;
- информационно-просветительская работа с родителями;
- организация выставок работ детей.

Оснащение:

- шкафчики для хранения одежды;
- информационный уголок;
- выставки детского творчества;
- наглядно-информационный материал.

Методический кабинет:

- осуществление методической помощи педагогам;

- организация консультаций, семинаров для педагогов;
- хранение методической литературы;
- хранение документации ГБДОУ д/с №83

Оснащение:

- библиотека педагогической и методической литературы;
- библиотека периодических изданий;
- пособия для занятий;
- опыт работы педагогов;
- материалы консультаций, семинаров, семинаров-практикумов;
- демонстрационный, раздаточный материал для занятий с детьми;
- иллюстративный материал;
- изделия народных промыслов из Дымково, Городца, Гжели, Хохломы, Жостово, матрешки, богородские игрушки;
- тематические скульптуры малых форм (глина, дерево);
- игрушки, муляжи;
- документация ГБДОУ д/с 383
- компьютер, принтеры (черно-белый, цветной).

Музыкальный зал:

- групповые музыкальные занятия;
- тематические досуги;
- развлечения;
- театральные представления;
- праздники и утренники;
- занятия по хореографии;
- занятия по логоритмике;
- родительские собрания и прочие мероприятия для родителей.

Оснащение:

- библиотека методической литературы, сборники нот;
- шкаф для пособий, нотных сборников, игрушек, атрибутов и прочего материала;
- музыкальный центр;
- фортепиано;
- интерактивная система;
- разнообразные музыкальные инструменты для детей;
- аудиокассеты с записями музыкальных произведений;
- различные виды театров;
- ширма для кукольного театра;
- детские и взрослые костюмы;
- детские хохломские стулья, столики и др.

Спортивный зал:

- физкультурные занятия;
- спортивные досуги;
- развлечения, праздники;
- консультативная работа с родителями и воспитателями.

Оснащение:

- спортивное оборудование для прыжков, метания, лазания;
- магнитофон;
- синтетический лед (искусственное ледовое покрытие);
- коньки, шлемы, защита для рук и ног

3.1.5. Финансовые условия реализации Программы

Финансовое обеспечение реализации Программы опирается на исполнение расходных обязательств, обеспечивающих государственные гарантии прав на получение общедоступного и бесплатного дошкольного общего образования. Объем действующих расходных обязательств отражается в государственном (муниципальном) задании образовательной организации, реализующей программу дошкольного образования.

Государственное задание устанавливает показатели, характеризующие качество и объем государственной (муниципальной) услуги (работы) по предоставлению общедоступного бесплатного дошкольного образования, а также по уходу и присмотру за детьми в государственных (муниципальных) организациях, а также порядок ее оказания (выполнения).

Финансовое обеспечение реализации Программы ГБДОУ д/с №83 осуществляется на основании государственного (муниципального) задания и исходя из установленных расходных обязательств, обеспечиваемых предоставляемой субсидией. Финансовое обеспечение реализации.

Обеспечение государственных гарантий реализации прав на получение общедоступного и бесплатного дошкольного общего образования в ГБДОУ д/с 83, осуществляется в соответствии с нормативами, определяемыми органами государственной власти Санкт-Петербурга.

Норматив затрат на реализацию Программы, гарантированный минимально допустимый объем финансовых средств в год в расчете на одного воспитанника по Программе, необходимый для реализации Программы, включая: расходы на оплату труда работников, реализующих образовательную программу дошкольного общего образования; расходы на приобретение учебных и методических пособий, средств обучения, игр, игрушек; прочие расходы (за исключением расходов на содержание зданий и оплату коммунальных услуг, осуществляемых из местных бюджетов, а также расходов по уходу и присмотру за детьми, осуществляемых из местных бюджетов или за счет родительской платы, установленной учредителем организации, реализующей образовательную программу дошкольного образования).

Финансовое обеспечение реализации Программы, осуществляется в соответствии с законодательством Российской Федерации и с учетом нормативов, определяемых органами государственной власти, в соответствии с пунктом 3 части 1 статьи 8 Федерального закона № 273 ФЗ «Об образовании в Российской Федерации».

3.2. Часть Программы, формируемая участниками образовательных отношений

3.2.1. Планирование образовательной деятельности

Образовательная нагрузка в ГБДОУ д/с №83 определяется на основании СанПиН 2.4.1.3049-13 с изменениями и дополнениями.

Согласно СанПиН 2.4.1.3049-13, не регламентируется количество занятий с детьми в дошкольном учреждении; регламентируется лишь длительность образовательной нагрузки:

«11.9. Для детей раннего возраста от 1,5 до 3 лет длительность непрерывной образовательной деятельности не должна превышать 10 мин. Допускается осуществлять образовательную деятельность в первую и во вторую половину дня (по 8-10 минут).

11.10. Продолжительность непрерывной образовательной деятельности для детей от 3 до 4 лет – не более 15 минут, для детей от 4 до 5 лет – не более 20 минут, для детей от 5 до 6 лет – не более 25 минут, а для детей от 6 до 7 лет – не более 30 минут.

11.11. Максимально допустимый объем образовательной нагрузки в первой половине дня в младшей и средней группах не превышает 30 и 40 минут соответственно, в старшей – 50 минут и в подготовительной – 1,5 часа соответственно. В середине времени, отведенного на непрерывную образовательную деятельность, проводят физкультурные минутки. Перерывы между периодами непрерывной образовательной деятельности – не менее 10 минут.

11.12. Образовательная деятельность с детьми старшего дошкольного возраста (5-6 и 6-7 лет) может осуществляться во второй половине дня после дневного сна. Ее продолжительность должна составлять не более 25-30 минут в день. В середине непосредственно образовательной деятельности статического характера проводятся физкультурные минутки».

Объем недельной образовательной нагрузки (непрерывная образовательная деятельность)

Возраст обучающихся	Длительность НОД	Максимально допустимый объем НОД в первой половине дня (час/кол-во)	Максимально допустимый объем НОД во второй половине дня (час/кол-во)	Всего количество НОД в день (час/кол-во)	Всего количество НОД в неделю (час/кол-во)
2 – 3 года ранний возраст	8-10мин./0,2ч.	0,2ч./1	0,2ч./1	0,4ч./2	2ч./10
3 - 4 года младший возраст	15мин./0,25ч.	0,25ч./2	0,25ч./1	0,75ч./3	3,75ч./10
4 - 5 лет средний возраст	20мин./0,3ч.	0,3ч./2	0,3ч./1	0,9 ч./3	4,5ч./11
5 - 6 лет старший возраст	25мин./0,4ч.	0,4ч./2	0,4ч./1	1,2ч./3	6ч./13
6 - 7 (8) лет старший возраст	30мин./0,5ч.	0,5ч./3	0,5ч./1	2ч./4	10ч./14

Базовый вид деятельности	Распределение образовательной нагрузки (на неделю)				
	Ранний возраст (2-3 года) (8-10 минут)	Младший возраст (3-4 года) (15 минут)	Средний возраст (4-5 лет) (20 минут)	Старший возраст (5-6 лет) (25 минут)	Старший возраст (6-7 (8) лет) (30 минут)
Организованная образовательная деятельность					
Ознакомление с окружающим миром	1 раз в неделю (10 мин)	1 раз в неделю (15 мин)	1 раз в неделю (20 мин)	1 раз в неделю (25 мин)	1 раз в неделю (30 мин)
ФЭМП (формирование элементарных математических представлений)	1 раз в неделю (10 мин)	1 раз в неделю (15 мин)	1 раз в неделю (20 мин)	2 раза в неделю (50 мин)	2 раза в неделю (60 мин)
Развитие речи	2 раза в неделю (20 мин)	1 раз в неделю (15 мин)	1 раз в неделю (20 мин)	2 раза в неделю (50 мин)	2 раза в неделю (60 мин)
Лепка	1 раз в неделю (10 мин)	1 раз в 2 недели (15 мин)	1 раз в 2 недели (20 мин)	1 раз в 2 недели (25 мин)	1 раз в 2 недели (30 мин)
Аппликация	-	1 раз в 2 недели (15 мин)	1 раз в 2 недели (20 мин)	1 раз в 2 недели (25 мин)	1 раз в 2 недели (30 мин)
Рисование	1 раз в неделю (10 мин)	1 раз в неделю (15 мин)	1 раз в неделю (20 мин)	2 раза в неделю (50 мин)	2 раза в неделю (60 мин)
Музыка	2 раза в неделю (20 мин)	2 раза в неделю (30 мин)	2 раза в неделю (40 мин)	2 раза в неделю (50 мин)	2 раза в неделю (60 мин)
Физическая культура в помещении	2 раза в неделю (20 мин)	2 раза в неделю (30 мин)	2 раза в неделю (40 мин)	2 раза в неделю (50 мин)	2 раза в неделю (60 мин)
Физическая культура на воздухе	1 раз в неделю (10 мин)	1 раз в неделю (15 мин)	1 раз в неделю (20 мин)	1 раз в неделю (25 мин)	1 раз в неделю (30 мин)
Психолого-педагогическое занятие «Развитие социально-эмоционального интеллекта»	-	-	-	1 раз в неделю (25 мин)	1 раз в неделю (30 мин)
Всего в неделю:	11 (2ч 20мин)	10 (2ч 30мин)	10 (3ч 30мин)	14 (6 ч.20мин)	14 (7ч)
Взаимодействие взрослого с детьми в различных видах деятельности					
Чтение художественной литературы	ежедневно	ежедневно	ежедневно	ежедневно	ежедневно
Познавательно-исследовательская деятельность	ежедневно	ежедневно	ежедневно	ежедневно	ежедневно
Конструк-	ежедневно	ежедневно	ежедневно	ежедневно	ежедневно

тивно-модель-ная деятельность					
Игровая деятельность (обогащенная игра)	ежедневно	ежедневно	ежедневно	ежедневно	ежедневно
Развивающее общение при проведении режимных моментов	ежедневно	ежедневно	ежедневно	ежедневно	ежедневно
Приобщение к доступной трудовой деятельности	ежедневно	ежедневно	ежедневно	ежедневно	ежедневно
Развивающее общение на прогулки	ежедневно	ежедневно	ежедневно	ежедневно	ежедневно
Проектная деятельность	ежедневно	ежедневно	ежедневно	ежедневно	ежедневно
Самостоятельная деятельность детей					
Самостоятельная игра в группе	ежедневно	ежедневно	ежедневно	ежедневно	ежедневно
Самостоятельная игра на участке детского сада	ежедневно	ежедневно	ежедневно	ежедневно	ежедневно
Самостоятельная деятельность детей в центрах (уголках) развития	ежедневно	ежедневно	ежедневно	ежедневно	ежедневно
Оздоровительная работа					
Утренняя гимнастика	ежедневно	ежедневно	ежедневно	ежедневно	ежедневно
Бодрящая гимнастика после сна					
Гигиенические процедуры	ежедневно	ежедневно	ежедневно	ежедневно	ежедневно

3.2.2. Режим дня и распорядок

Режим пребывания ребенка в ГБДОУ - это наиболее рациональное распределение во времени и последовательности сна, приема пищи, самостоятельной деятельности детей, совместной деятельности взрослых и детей, пребывания на свежем воздухе (прогулки), других развивающих видов деятельности. Режим в ГБДОУ предусматривает достаточное время (с учетом возрастных особенностей детей) для всех необходимых элементов жизнедеятельности ребенка (сна, прогулки, занятий, игр и пр.) и при этом на протяжении периода бодрствования предохраняет его организм от чрезмерного утомления.

Правильно организованный режим дня, режим двигательной активности обеспечивает охрану жизни и здоровья детей, улучшает работоспособность, способствует нормальному физическому, интеллектуальному и личностному развитию ребенка.

Организация образовательного процесса в ГБДОУ регламентируется длительностью пребывания детей в группах: пребывание детей в группах ГБДОУ д/с №83 составляет 12 часов (с 7.00 до 19.00). Организация образовательного процесса в ГБДОУ и пребывание детей предусмотрены в соответствии с требованиями СанПиН 2.4.1.3049-13 "Санитарно-эпидемиологические требования к устройству, содержанию и организации режима работы дошкольных образовательных организаций" с изменениями и дополнениями.

Режимы пребывания детей в ГБДОУ составляются под контролем медицинских работников и учитывают возрастные и индивидуальные особенности детей, состояние здоровья.

Максимальная продолжительность непрерывного бодрствования детей составляет 5,5–6 часов, до 3-х лет в соответствии с медицинскими рекомендациями. Ежедневная продолжительность прогулки не менее 3-4 часов. Прогулка организуется 2 раза в день: в первую половину дня до обеда и вторую половину дня - после дневного сна. При температуре воздуха ниже минус 15 °С и скорости ветра более 7 м/с продолжительность прогулки сокращается.

Общая продолжительность суточного сна для детей дошкольного возраста 12-12,5 часов, из которых 2,0-2,5 отводится дневному сну. Для детей от 2 до 3 лет дневной сон организуется однократно продолжительностью не менее 3 часов.

Самостоятельная деятельность детей 5-7 лет составляет 3-4 часа.

Количество форм непрерывной образовательной деятельности организуются в соответствии с требованиями СанПиН 2.4.1.3049-13 "Санитарно-эпидемиологические требования к устройству, содержанию и организации режима работы дошкольных образовательных организаций" с изменениями и дополнениями и составляет:

СанПиН 2.4.1.3049-13	Группа для 2–3 лет	Группа 3–4 лет	Группа для детей 4–5 лет	Группа 5-6 лет	Группа для детей 6-7(8) лет
1-я половина дня	Допускается осуществлять НОД в	не более 30 мин.	не более 40 мин.	не более 50 мин.	не более 1 ч. 30 мин.
2-я половина дня	1-й и во 2-й половине дня (по 8–10 мин.) Допускается осуществлять НОД на игровой площадке во время прогулки			НОД с детьми старшего дошкольного возраста может осуществляться во 2-й половине дня после дневного сна. Продолжительность – не более 25–30 мин. в день	
Длительность (продолжительность) п.11.9, 11.10	не более 10 минут	не более 15 минут	не более 20 минут	не более 25 минут	не более 30 минут

В середине непрерывной образовательной деятельности проводится физкультурная минутка. Перерывы между НОД составляют не менее 10 минут.

Вариативные режимы дня и режимы двигательной активности составляются индивидуально в соответствии с возрастом, состоянием здоровья детей, особенностями их развития.

Организация режима пребывания воспитанников в ГБДОУ №83 (в холодный период сентябрь – май)

Режимные моменты	Ранний возраст (2-3 года)	Младший возраст (3-4 года)	Средний возраст (4-5 лет)	Старший возраст (5-6 лет)	Подготовительная группа (6-7(8) лет)	
Прием детей. Игровая самостоятельная деятельность. Подвижные игры. Индивидуальная работа с детьми.	7.00 – 8.00	7.00 – 8.00	7.00 – 8.05	7.00 – 8.10	7.00 – 8.20	
Утренняя гимнастика	8.00 - 8.05	8.00 - 8.10	8.05 - 8.15	8.10 - 8.20	8.20 - 8.30	
Подготовка к завтраку. Гигиенические процедуры.	8.05 -8.15	8.10 - 8.15	8.15 - 8.20	8.20 – 8.25	8.30 - 8.35	
Завтрак	8.15-8.35	8.15 – 8.35	8.20 - 8.45	8.25 – 8.45	8.35 – 8.50	
Игровая самостоятельная деятельность. Индивидуальная работа с детьми. Подготовка к образовательной деятельности.	8.35 – 9.00	8.35 – 9.00	8.45 – 9.00	8.45 – 9.00	8.50 – 9.00	
НОД (общая длительность занятий, включая перерывы и физкультминутки)	9.00 - 9.30 (по подгруппам)	9.00 – 09.40	9.00 – 10.10	9.00 – 10.20	9.00 – 11.00	
Подготовка ко второму завтраку. Гигиенические процедуры. 2-ой завтрак	9.30 – 9.50	09.40 -10.00	10.10 – 10.20	10.20 – 10.40	11.00 – 11.10	
Подготовка к прогулке. Прогулка (наблюдение, подвижные игры, сюжетно – ролевые игры, индивидуальная работа с детьми, самостоятельная деятельность детей)	9.50 – 11.20	10.00 -12.00	10.20 – 12.10	10.40 – 12.20	11.10 – 12.30	
Возвращение с прогулки. Гигиенические процедуры. Совместная деятельность. Подготовка к обеду.	11.20 – 11.40	12.00 -12.15	12.10 – 12.30	12.20 - 12.35	12.30 – 12.40	
Обед.	11.40 – 12.00	12.15– 12.40	12.30 - 12.50	12.35 – 12.55	12.40 – 13.00	
Подготовка ко сну. Дневной сон.	12.00 – 15.00	12.40 – 15.00	12.50 – 15.00	12.55 – 15.00	13.00 – 15.00	
Постепенный подъем детей. Бодрящая гимнастика после дневного сна. Культурно – гигиенические навыки.	15.00 – 15.10	15.00 – 15.10	15.00 – 15.10	15.00 – 15.10	15.00 – 15.10	
Подготовка к полднику. Полдник.	15.10 – 15.30	15.10 – 15.30	15.10 – 15.30	15.10 – 15.30	15.10 – 15.30	
Совместная и самостоятельная деятельность детей. Индивидуальная/подгрупповая работа с детьми	15.30 – 16.00 16.00 – 16.20 (по подгруппам)	15.30 – 16.25	15.30 – 16.30	15.30 – 16.40	15.30 – 16.50	
Подготовка к прогулке. Прогулка (наблюдение, подвижные игры, сюжетно – ролевые игры, индивидуальная работа с детьми, самостоятельная деятельность детей).	16.20 – 18.20	16.25 – 18.25	16.30 – 18.30	16.40 – 18.30	16.50 – 18.30	
Возвращение с прогулки. Самостоятельная деятельность. Уход детей домой.	18.00 – 19.00	18.00 – 19.00	18.30 – 19.00	18.30 – 19.00	18.30 – 19.00	
Длительность прогулки в соответствии с СанПин 2.4.1.3049-13	3-4 часа в день					
Продолжительность непосредственной образовательной деятельности	10 мин.	15 мин.	20 мин.	25 мин.	30 мин.	
Допустимый объем образовательной нагрузки в соответствии с СанПин 2.4.1.3049-13 СанПин	1 половина дня	10 мин.	30 мин.	40 мин.	45 мин.	1,5 часа
	2 половина дня	10 мин.			25 мин.	30 мин.
	всего	20 мин.	30 мин.	40 мин.	1,1 часа	2 часа
Допустимое количество занятий в день	2	2	2	3	4	

Сон в соответствии с СанПин 2.4.1.3049-13	Не менее 3 ч	2-2,5 часа	2-2,5 часа	2-2,5 часа	2-2,5 часа
Самостоятельная деятельность (игры, подготовка к НОД, личная гигиена)	3- 4 часа в день				

Организация режима пребывания воспитанников в ГБДОУ №83(в летний период июнь - август)

Режимные моменты	Ранний возраст (2-3 года)	Младший возраст (3-4 года)	Средний возраст (4-5 лет)	Старший возраст (5-6 лет)	Подготовительная к школе группа (6-7(8) лет)
Прием детей на улице. Игровая самостоятельная деятельность. Сюжетно – ролевые игры. Подвижные игры.	7.00 – 8.00	7.00 – 8.00	7.00 – 8.05	7.00 – 8.15	7.00 – 8.25
Утренняя гимнастика (на улице)	8.00 - 8.05	8.00 - 8.05	8.05 - 8.15	8.15 - 8.25	8.25 - 8.35
Подготовка к завтраку. Гигиенические процедуры. Завтрак	8.05 - 8.35	8.05- 8.35	8.15 - 8.40	8.25 - 8.50	8.35 - 8.50
Подготовка к прогулке. Прогулка (наблюдения, подвижные, сюжетно – ролевые игры, свободная деятельность, игры с водой, песком)	8.35 - 9.35	8.35 – 10.00	8.40 – 10.10	8.50 – 10.15	8.50 – 10.35
Возвращение с прогулки. Гигиенические процедуры Подготовка к завтраку.	9.35 – 9.45	10.00 – 10.10	10.10 – 10.20	10.15 – 10.25	10.35 – 10.45
2-ой завтрак	9.45 – 10.00	10.10 – 10.20	10.20 – 10.30	10.25 – 10.35	10.45 – 10.55
Подготовка к прогулке. Продолжение прогулки (наблюдение, подвижные игры, сюжетно – ролевые игры, индивидуальная работа с детьми, самостоятельная деятельность детей)	10.00 – 11.30	10.20 -12.00	10.30 – 12.10	10.35 – 12.20	10.55 – 12.30
Возвращение с прогулки. Гигиенические процедуры. Подготовка к обеду.	11.30 – 11.40	12.00 -12.15	12.10 – 12.30	12.20 - 12.40	12.30 – 12.40
Обед.	11.40 - 12.00	12.15 – 12.40	12.30 – 12.50	12.40 – 13.00	12.40 -13.00
Подготовка ко сну. Дневной сон.	12.00 – 15.00	12.40 – 15.00	12.50 – 15.00	13.00 – 15.00	13.00 – 15.00
Постепенный подъем детей. Бодрящая гимнастика после дневного сна. Культурно – гигиенические навыки.	15.00 – 15.20	15.00 – 15.20	15.00 – 15.15	15.00 – 15.20	15.05 – 15.10 15.10 – 15.20
Полдник.	15.20 – 15.40	15.20 – 15.35	15.15 – 15.30	15.20 – 15.40	15.20 – 15.40
Игры, общение, совместная деятельность	15.40 – 16.15	15.35 – 16.15	15.30 – 16.00	15.40 – 16.00	15.40 – 16.00
Подготовка к прогулке. Прогулка (наблюдение, подвижные игры, сюжетно – ролевые игры, игры с водой, песком, самостоятельная деятельность детей). Уход детей домой	16.15 – 19.00	16.15 – 19.00	16.00 – 19.00	16.00 – 19.00	16.00 – 19.00

Адаптационный режим пребывания ребёнка

Временной период	Адаптационные мероприятия
1 - 5 день	Пребывание в группе в течение 1-3 часов (возможно вместе с родителями)
6 - 10 день	Пребывание в группе в течение 1 половины дня (без питания)
11 - 15 день	Пребывание в группе в течение 1 половины дня с питанием
15 - 20 день	Пребывание в группе с питанием и сном (уход домой после сна и полдника)
20 - 25 день	Пребывание в группе полный день

Щадящий режим пребывания ребенка

Данный режим назначается детям в период реконвалесценции после острых заболеваний как реабилитационный, а также для детей III-IV группы здоровья.

Элементы щадящего режима:

Сон - увеличивается продолжительность дневного сна. Для этого ребенка укладывают первым и поднимают последним. Педагог обеспечивает спокойную обстановку перед укладыванием, иногда переводит на режим, соответствующий более раннему возрасту.

Кормление - исключается нелюбимое блюдо; педагог не заставляет съедать целую порцию; по показаниям соблюдает диету; кормление детей с повышенной возбудимостью проводится отдельно от всей группы; увеличивается время, необходимое для приёма пищи.

Организация бодрствования – во время непосредственно образовательной деятельности увеличено индивидуальное обращение к ребенку, не допускается переутомление, разрешается отвлекаться, сокращается продолжительность занятия, освобождается от третьего занятия, обеспечивается рациональная двигательная активность в группе и на прогулке, педагог следит за появлением симптомов переутомления (учащение дыхания и пульса, повышение потоотделения, появление бледности). Индивидуальные сборы на прогулку под контролем взрослого (ребенок одевается последним на прогулку и первым раздевается после прогулки)

Физическое развитие - исключены из занятий по физическому развитию бег, прыжки, подвижные игры (в это время ребенок наблюдает за товарищами, помогает воспитателю).

Занятия утренней гимнастикой не отменяются.

Время пребывания в детском саду - уменьшение длительности дневного пребывания на 1 – 1,5 часа

Режим двигательной активности

Режимные моменты	Группа раннего возраста (2-3 года)	Группа младше- го возраста (3-4 года)	Группа средне- го возраста (4-5 лет)	Группа старше- го возраста (5-6 лет)	Группа старшего возраста (6-7(8) лет)
Первая половина дня					
Самостоятельная двигательная и игровая деятельность детей в группе (под руководством воспитателя)	30	30	30	30	30
Утренняя гимнастика	5	10	10	10	10
Двигательная разминка во время перерыва между НОД, физкультминутки, динамические паузы.	15	12	12	25	25
НОД «Физическое развитие» (3 раза в неделю)	10	15	20	25	30
Самостоятельная двигательная и игровая деятельность детей в группе (под руководством воспитателя)	10	15	15	-	-
Подвижные игры, физические упражнения, самостоятельная двигательная и игровая деятельность детей на прогулке (под руководством воспитателя)	60	60	60	60	60
Вторая половина дня					
Гимнастика после дневного сна.	5	10	10	10	10
Самостоятельная двигательная и игровая деятельность детей в группе (под руководством воспитателя)	15	20	20	20	25
Физкультминутки, динамические паузы.	5	5	10	5	5
Подвижные игры, физические упражнения, самостоятельная двигательная и игровая деятельность детей на прогулке (под руководством воспитателя)	60	80	80	80	80
	3ч 50 мин	4ч 20 мин	4 ч 45 мин	4ч 40 мин	4ч 50 мин
Самостоятельная двигательная деятельность детей	Ежедневно, характер и продолжительность зависит от индивидуальных данных потребностей детей, сезона года и погодных условий.				
Объем двигательной активности в соответствии с СанПин 2.4.1.3049-13 СанПин предусмотрен не менее 6-8 ч в неделю для воспитанников 5-7 лет.					
Примечание: Физкультурные досуги – до 30 минут (1 раз в месяц) Физкультурные праздники – 60 минут (2-3 раза в год) Дни здоровья – по плану инструктора по физической культуре					

Формы работы	Виды занятий	Количество и длительность занятий (в мин.) в зависимости от возраста детей			
		3-4 года	4-5 лет	5-6 лет	6-7 лет
Физкультурные занятия	В помещении	2 раза в неделю 15 мин.	2 раза в неделю 20 мин.	2 раза в неделю 25 мин.	2 раза в неделю 30 мин.
	На улице	1 раза в неделю 15 мин.	1 раза в неделю 20 мин.	1 раза в неделю 25 мин.	1 раза в неделю 30 мин.
Физкультурно-оздоровительная работа в режиме дня	Утренняя гимнастика (по желанию детей)	Ежедневно 1 раз (утром) 5-6 мин.	Ежедневно 1 раз (утром) 8-10 мин.	Ежедневно 1 раз (утром) 8-10 мин.	Ежедневно 1 раз (утром) 10-12 мин.
	Подвижные и спортивные игры на прогулке	Ежедневно 2 раза (утром и вечером)	Ежедневно 2 раза (утром и вечером)	Ежедневно 2 раза (утром и вечером)	Ежедневно 2 раза (утром и вечером)
	Физкультминутки (в середине статического занятия)	1-3 ежедневно в зависимости от вида и содержания занятий	1-3 ежедневно в зависимости от вида и содержания занятий	1-3 ежедневно в зависимости от вида и содержания занятий	1-3 ежедневно в зависимости от вида и содержания занятий
Активный отдых	Физкультурный досуг	1 раз в месяц 20 мин.	1 раз в месяц 20 мин.	1 раз в месяц 25-30 мин.	1 раз в месяц 30 мин.
	Физкультурный праздник	---	2 раза в год до 60 мин.	2 раза в год до 60 мин.	2 раза в год до 60 мин.
	День здоровья	1 раз в квартал	1 раз в квартал	1 раз в квартал	1 раз в квартал
Самостоятельная двигательная деятельность	Самостоятельное использование физкультурного и спортивно-игрового оборудования	Ежедневно	Ежедневно	Ежедневно	Ежедневно
	Самостоятельные подвижные и спортивные игры	Ежедневно	Ежедневно	Ежедневно	Ежедневно

3.2.3. Перспективы работы по совершенствованию и развитию содержания Программы и обеспечивающих ее реализацию нормативно-правовых, финансовых, научно-методических, кадровых, информационных и материально-технических ресурсов

Совершенствование и развитие Программы и сопутствующих нормативных и правовых, научно-методических, кадровых, информационных и материально-технических ресурсов предполагается осуществлять с участием научного, экспертного и широкого профессионального сообщества педагогов дошкольного образования, федеральных, региональных, муниципальных органов управления образованием Российской Федерации, руководства ГБДОУ д/с №83, а также других участников образовательных отношений и сетевых партнеров по реализации Программы (далее – Участники совершенствования Программы).

Организационные условия для участия вышеуказанной общественности в совершенствовании и развитии Программы включают:

- предоставление доступа к открытому тексту Программы в электронном и бумажном виде;

- предоставление возможности давать экспертную оценку, рецензировать и комментировать ее положения на открытых научных, экспертных и профессионально-педагогических семинарах, научно-практических конференциях;

- предоставление возможности апробирования Программы, в т. ч. ее отдельных положений, а также совместной реализации с вариативными образовательными программами на базе экспериментальных площадок и других заинтересованных организаций, участвующих в образовательной деятельности и обсуждения результатов апробирования с Участниками совершенствования Программы.

В целях совершенствования нормативных и научно-методических ресурсов Программы запланирована следующая работа.

1. Разработка и публикация в электронном и бумажном виде:

- научно-методических материалов, разъясняющих цели, принципы, научные основы и смыслы отдельных положений Программы;

- нормативных и научно-методических материалов по обеспечению условий реализации Программы;

- научно-методических материалов по организации образовательного процесса в соответствии с Программой;

- методических рекомендаций по разработке Программы ГБДОУ д/с №83 с учетом положений Программы и вариативных образовательных программ;

- практических материалов и рекомендаций по реализации Программы.

2. Апробирование разработанных материалов в организациях, осуществляющих образовательную деятельность на дошкольном уровне общего образования.

3. Обсуждение разработанных нормативных, научно-методических и практических материалов с Участниками совершенствования Программы, в т. ч. с учетом результатов апробирования, обобщение материалов обсуждения и апробирования.

4. Внесение корректив в Программу, разработка рекомендаций по особенностям ее реализации и т. д.

5. Регулярное научно-методическое консультационно-информационное сопровождение.

Для совершенствования и развития кадровых ресурсов, требующихся для реализации Программы разработчиками предусмотрена разработка планов методического сопровождения педагогов ГБДОУ д/с №83.

Развитие информационных ресурсов, необходимых для разработки и утверждения Программы, направлено на осуществление научно-методической, научно-практической поддержки ГБДОУ д/с №83 и предполагает создание веб-страницы на официальном сайте ГБДОУ д/с №83 Программы, которая содержит:

- тексты нормативно-правовой документации дошкольного образования;

- перечни научной, методической, практической литературы;

- перечни вариативных образовательных программ дошкольного образования, а также дополнительного образования детей дошкольного возраста;

- информационные текстовые и видео-материалы,

- разделы, посвященные обмену опытом;

- актуальную информацию о проведении научно-практических и обучающих семинаров, тренингов и вебинаров, конференций.

Совершенствование материально-технических условий, в т. ч. необходимых для создания развивающей предметно-пространственной среды, планируется осуществлять в процессе реализации Программы.

Совершенствование финансовых условий реализации Программы направлено в первую очередь на повышение эффективности экономики содействия.

Совершенствование финансовых условий нацелено на содействие:

- развитию кадровых ресурсов путем разработки проектов различных программ мотивации сотрудников ГБДОУ д/с №83, разработки предложений по совершенствованию эффективных контрактов с сотрудниками, управления ГБДОУ д/с № 83;
- развитию материально-технических, информационно-методических и других ресурсов, необходимых для достижения целей Программы;
- сетевому взаимодействию с целью эффективной реализации Программы, в т. ч. поддержке работы ГБДОУ д/с №83 с семьями;
- достаточному обеспечению условий реализации Программы.

3.2.4. Перечень нормативных и нормативно-методических документов

МЕЖДУНАРОДНЫЕ НОРМАТИВНЫЕ ДОКУМЕНТЫ

1. Конвенция о правах ребенка. Принята резолюцией 44/25 Генеральной Ассамблеи от 20 ноября 1989 года. - ООН 1990.

ФЕДЕРАЛЬНЫЕ ДОКУМЕНТЫ ДОШКОЛЬНОГО ОБРАЗОВАНИЯ

2. Государственная программа Российской Федерации "Развитие образования" на 2013-2020 годы. Распоряжение Правительства РФ от 15.05.2013

3. Федеральный Закон от 29.12.2012 "Об образовании в Российской Федерации"

4. Письмо Минобрнауки России «Комментарии к ФГОС ДО» от 28 февраля 2014 г. № 08-249 // Вестник образования. - 2014. - Апрель. - № 7.

5. Письмо Минобрнауки России от 31 июля 2014 г. № 08-1002 «О направлении методических рекомендаций» (Методические рекомендации по реализации полномочий субъектов Российской Федерации по финансовому обеспечению реализации прав граждан на получение общедоступного и бесплатного дошкольного образования).

6. Письмо Рособрнадзора от 09.09.2014 N 11-201 "О направлении методических материалов о переоформлении лицензии на осуществление образовательной деятельности"

7. Постановление Главного государственного санитарного врача Российской Федерации от 15 мая 2013 г. № 26 «Об утверждении СанПиН 2.4.1.3049-13 «Санитарно-эпидемиологические требования к устройству, содержанию и организации режима работы дошкольных образовательных организаций» с изменениями и дополнениями.

8. Постановление Главного государственного санитарного врача Российской Федерации от 3 июня 2003 г. № 118 (ред. от 03.09.2010) «О введении в действие санитарно-эпидемиологических правил и нормативов СанПиН 2.2.2/2.4.1340-03» (вместе с «СанПиН 2.2.2/2.4.1340-03.

2.2.2. Гигиена труда, технологические процессы, сырье, материалы, оборудование, рабочий инструмент. 2.4. Гигиена детей и подростков. Гигиенические требования к персональным электронно-вычислительным машинам и организации работы. Санитарно-эпидемиологические правила и нормативы», утв. Главным государственным санитарным врачом Российской Федерации

30 мая 2003 г.) (Зарегистрировано в Минюсте России 10 июня 2003 г., регистрационный № 4673)

9. Постановление Главного государственного санитарного врача РФ от 22.10.2013 N 60 Об утверждении санитарно-эпидемиологических правил СП 3.1.2.3114-13 Профилактика туберкулеза

10. Постановление Правительства РФ от 10.07.2013 582 "Об утверждении правил размещения на официальном сайте образовательной организации в информационно-телекоммуникационной сети Интернет и обновления информации об образовательной организации"

11. Приказ Минздравсоцразвития России от 26 августа 2010 г. № 761н (ред. от 31.05.2011) «Об утверждении Единого квалификационного справочника должностей руководителей, специалистов и служащих, раздел «Квалификационные характеристики должностей работников образования» (Зарегистрирован в Минюсте России 6 октября 2010 г. № 18638)

12. Приказ Министерства образования и науки Российской Федерации от 6 октября 2009 г. № 373 (ред. от 29.12.2014) «Об утверждении и введении в действие федерального государственного образовательного стандарта начального общего образования» (зарегистрирован Минюстом России 22 декабря 2009 г., регистрационный № 15785).

13. Приказ Министерства образования и науки Российской Федерации от 17 декабря 2010 г. № 1897 (ред. от 29.12.2014) «Об утверждении федерального государственного образовательного стандарта основного общего образования» (зарегистрирован Минюстом России 1 февраля 2011 г., регистрационный № 19644).

14. Приказ Министерства образования и науки Российской Федерации от 17 октября 2013г. № 1155 «Об утверждении федерального государственного образовательного стандарта дошкольного образования» (зарегистрирован Минюстом России 14 ноября 2013г., регистрационный № 30384).

15. Приказ Минобрнауки России от 08.04.2014 №293 «Об утверждении Порядка приема на обучение по образовательным программам дошкольного образования»

16. Приказ МОиН РФ от 30.08.2013 №1014 "Порядок организации и осуществления образовательной деятельности по основным общеобразовательным программам - общеобразовательным программам дошкольного образования"

17. Приказ об утверждении требований к структуре официального сайта образовательной организации в информационно- телекоммуникационной сети "Интернет" и формату представления на нем информации

18. ПРОФЕССИОНАЛЬНЫЙ СТАНДАРТ Педагог (педагогическая деятельность в дошкольном, начальном общем, основном общем, среднем общем образовании) (воспитатель, учитель)

Распоряжение Правительства Российской Федерации от 29 мая 2015 г. № 996-р о Стратегии развития воспитания до 2025 г.

19. Распоряжение Правительства Российской Федерации от 4 сентября 2014 г. № 1726-р о Концепции дополнительного образования детей.

20. Федеральный закон 24 июля 1998 г. № 124-ФЗ «Об основных гарантиях прав ребенка в Российской Федерации».

РЕГИОНАЛЬНЫЕ ДОКУМЕНТЫ ДОШКОЛЬНОГО ОБРАЗОВАНИЯ

21. Закон Санкт-Петербурга от 17 июля 2013 года № 461-83 «Об образовании в Санкт-Петербурге»;

22. Концепция образования детей с ограниченными возможностями здоровья в образовательном пространстве Санкт-Петербурга (утверждена распоряжением Комитета по образованию Правительства Санкт-Петербурга от 05.05.2012 № 1263-р;

23. План мероприятий ("Дорожная карта") "Изменения в отраслях социальной сферы, направленные на повышение эффективности в сфере образования и науки в Санкт-Петербурге на период 2013-2018 годов;
24. Программа "Развитие образования в Санкт-Петербурге на 2013-2020 годы" Распоряжение Правительства Санкт-Петербурга от 10 сентября 2013 года N 66-рп;
25. Государственная программа Санкт-Петербурга "Развитие образования" на 2015-2020 гг.

3.2.5. Перечень литературных источников

1. Примерная основная образовательная программа дошкольного образования (Одобрена решением федерального учебно-методического объединения по общему образованию (протокол от 20 мая 2015 г. № 2/15) - представлена на официальном сайте «Законы, кодексы и нормативно-правовые акты РФ»
<https://legalacts.ru/doc/primernaja-osnovnaja-obrazovatel'naja-programma-doshkolnogo-obrazovanija-odobrena-resheniem-federalnogo/>
2. Примерные адаптированные основные образовательные программы дошкольного образования детей с ОВЗ: <https://fgosreestr.ru/>
 - Примерная адаптированная основная образовательная программа дошкольного образования детей с задержкой психического развития
 - Примерная адаптированная основная образовательная программа дошкольного образования детей с тяжёлыми нарушениями речи
 - Примерная адаптированная основная образовательная программа дошкольного образования детей с умственной отсталостью (интеллектуальными нарушениями)
3. Алифанова Г.Т. Петербурговедение для малышей от 3 до 7 лет. Пособие для воспитателей и родителей. – СПб: Паритет, 2005.
4. Бережнова О.В., Бойко В.В. Парциальная программа физического развития детей 3-7 лет «Малыши-крепыши». – М.: ИД «Цветной мир», 2017.
5. Е.А. Стребелева, Г.А. Мишина, Ю.А. Разенкова и др./под ред. Е.А. Стребелевой. Психолого-педагогическая диагностика развития детей раннего и дошкольного возраста: метод. пособие: с прил. альбома «Наглядный материал для обследования детей» – 2-е изд., перераб. и доп.: М. «Просвещение», 2016.
6. Забрамная С.Д., Боровик О.В. Методические рекомендации к пособию "Практический материал для проведения психолого-педагогического обследования детей" авторов С.Д. Забрамной, О.В. Боровика: Пособие для психолого-педагогических комиссий. - М.: Владос, 2016.
7. Зарин А. Комплексное психолого-педагогическое обследование ребенка с проблемами в развитии: Учебно-методическое пособие. - СПб.: ЦДК проф. Л.Б. Баряевой, 2015.
8. И. Каплунова, И. Новоскольцева «Ладушки» Программа по музыкальному воспитанию детей дошкольного возраста, Издание второе, дополненное, переработанное. – СПб.; Издательство «Невская нота», 2015.

9. Инклюзивная практика в дошкольном образовании. Пособие для педагогов дошкольных учреждений / Под ред. Т.В. Волосовец, Е.Н. Кутеповой. – М.: МОЗАИКА-СИНТЕЗ, 2017
10. Лебедева И. Н., Митрачкова М. В., Юрченко Т. И., Голуб Я. В. Педагогическая диагностика достижений (с компьютерной программой «Елочка»): Учебно-методическое пособие для педагогов / Под общ. ред. проф. д-ра пед. наук Л. Б. Баряевой, канд. пед. наук И. Н. Лебедевой. - СПб.: ЦДК проф. Л. Б. Баряевой, 2017.
11. Лыкова И.А. Парциальная образовательная программа «Умные пальчики»: конструирование в детском саду». Соответствует ФГОС ДО. – М.: ИД «Цветной мир», 2017.
12. Лыкова И.А. Парциальная образовательная программа «Умные пальчики»: конструирование в детском саду». Соответствует ФГОС ДО. – М.: ИД «Цветной мир», 2017.
13. М.Б. Зацепина Музыкальное воспитание в детском саду. Для занятий с детьми 2-7 лет – М.: «МОЗАИКА-СИНТЕЗ», 2016, - 96 с. (Учебно-методический комплект к программе «От рождения до школы»)
14. Методы обследования речи детей: Пособие по диагностике речевых нарушений / Под общей ред. Г.В. Чиркиной. – М.: АРКТИ, 2003.
15. Образовательная программа дошкольного образования «Геремок» для детей от 2-х месяцев до 3-х лет/Научный руководитель И.А. Лыкова; под общей редакцией Т.В.Волосовец, И.Л. Кириллова, И.А. Лыковой, О.С. Ушаковой. – М.: Издательский дом «Цветной мир», 2018.
16. ОТ РОЖДЕНИЯ ДО ШКОЛЫ. Основная образовательная программа дошкольного образования / Под ред. Н.Е. Вераксы, Т.С. Комаровой, М.А. Васильевой. – 4-е изд., перераб. – М.: МОЗАИКА-СИНТЕЗ, 2017.
17. Парциальная образовательная программа для детей дошкольного возраста (от 3 до 7 лет) «МИР БЕЗ ОПАСНОСТИ» автор И.А. Лыкова, издательский дом «Цветной мир», 2017. Рецензия ФГАУ «ФИРО» № 32 от 13 февраля
18. Педагогическая диагностика социально-личностного развития дошкольников в условиях ФГОС ДО. Петрова Е.А., Козлова Г.Г.- СПб, 2015.
19. Пензулаева Л.И. Физкультурные занятия в детском саду с детьми 2-7 лет – М.: «МОЗАИКА-СИНТЕЗ», 2015, - 96 с. (Учебно-методический комплект к программе «От рождения до школы»)
20. Психолого-педагогическая диагностика: Учеб. пособие для студ. высш. пед. учеб. заведений / И.Ю. Левченко, С.Д. Забрамная, Т.А. Добровольская и др.; Под ред. И.Ю. Левченко, С.Д. Забрамной. – М.: Издательский центр «Академия», 2003.
21. Развитие эмоционального и социального интеллекта у дошкольников: Методическое пособие / Под ред. Н.В. Микляевой. – М.: АРКТИ, 2019.
22. Семаго Н.Я. Инклюзивный детский сад: деятельность специалистов / Под науч. ред. М.М. Семаго. – М.: Т.Ц. Сфера, 2012.
23. Семаго Н.Я., Семаго М.М. Диагностический альбом для оценки познавательной деятельности ребенка дошкольного и младшего школьного возраста. – М.: «Просвещение», 2016.

24. Теория и методика физической культуры дошкольников: Учеб. пособие для студентов академий, университетов, институтов ФК и факультетов физической культуры педагогических ВУЗов / Под ред. С.О. Филипповой, Г.Н. Пономарева. – СПб., «ДЕТСТВО-ПРЕСС», 2010. – 656 с. (Раздел Диагностика)

УМК к Основной образовательной программе дошкольного образования ОТ РОЖДЕНИЯ ДО ШКОЛЫ. / Под ред. Н.Е. Вераксы, Т.С. Комаровой, М.А. Васильевой. – 4-е изд., перераб. – М.: МОЗАИКА-СИНТЕЗ, 2017.

для детей от 2 до 3 лет

		
<p>Основная образовательная программа дошкольного образования «ОТ РОЖДЕНИЯ ДО ШКОЛЫ» под редакцией Н. Е. Вераксы, Т. С. Комаровой, М. А. Васильевой является инновационным образовательным программным документом ДО. В настоящее, 4-ое издание 2017 г. Программы внесены ряд изменений, которые делают Программу точнее, лаконичнее, приближают используемые формулировки к формулировкам ФГОС ДО.</p>	<p>ФГОС Развитие речи в детском саду. Первая младшая группа</p> <p>В пособии, выпущенном к программе «От рождения до школы» и соответствующем ФГОС, представлена система работы по развитию речи у детей 2-3 лет.</p>	<p>Актуальные проблемы развития и воспитания детей от рождения до трех лет</p> <p>Настоящее пособие посвящено актуальным вопросам развития и воспитания детей от рождения до трех лет.</p>



Дети раннего возраста в детском саду
 В пособии представлены программа и методические рекомендации по развитию и воспитанию детей раннего возраста (от рождения до двух лет). В книге дается характеристика возрастных особенностей психического и физического развития детей, определены общие и специальные задачи их развития, представлены способы их решения.



Хрестоматия для чтения детям. 1-3 года
 Хрестоматия предназначена для чтения детям 1-3 лет в детском саду и дома. В книгу включены лучшие отечественные и зарубежные произведения: народные песенки и потешки, стихотворения, сказки и рассказы. Хрестоматия составлена с учетом требований программ дошкольного образования и ФГОС.



ФГОС Ознакомление с природой в детском саду. Первая младшая группа (2-3)
 В пособии представлены краткие методические рекомендации, планирование и содержание работы по ознакомлению детей 2-3 лет с природой, а также содержание наблюдений на прогулке. Предложенная система работы включает экскурсии на природу, наблюдения за живыми объектами, игровые задания, элементарные опыты и многое другое.



ФГОС Изобразительная деятельность в детском саду (2-7 лет)
 В книге «Изобразительная деятельность в детском саду» раскрываются особенности обучения детей 2-7 лет разным видам изобразительной деятельности: рисованию, лепке, аппликации.



ФГОС Сборник подвижных игр (2-7 лет)
 В пособии, выпущенном к программе «От рождения до школы» и соответствующем ФГОС, представлены подвижные игры для детей 2-7 лет.



Игровая деятельность в детском саду для занятий с детьми от 2 до 7 лет
 Пособие издано в рамках учебно-методического комплекта. В пособии представлены программа и методические рекомендации по руководству игровой деятельностью детей 2-7 лет. В каждой возрастной группе определены виды, задачи и содержание работы с детьми, приведены примеры игр и упражнений.



ФГОС Формирование основ безопасности у дошкольников.

Пособие, выпущенное к программе «От рождения до школы» и соответствующее ФГОС, поможет сформировать у дошкольников опыт безопасного поведения в различных ситуациях, знания о правилах безопасного поведения, умение действовать в тех или иных ситуациях, оценивать собственные возможности по преодолению опасности; выработать привычку соблюдать меры предосторожности.



ФГОС Ребенок третьего года жизни (2-3 года)

В пособии, выпущенном к программе «От рождения до школы» и соответствующем ФГОС, изложены основные проблемы развития и воспитания ребенка третьего года жизни, описаны особенности его общения с взрослыми и сверстниками, даны примеры игр-занятий, показаны пути становления его личности.



Воспитание звуковой культуры речи у дошкольников от рождения до 7 лет

В пособии рассматриваются основные задачи, содержание и методика работы по воспитанию звуковой культуры речи у детей дошкольного возраста, описаны особенности усвоения звуковой стороны речи на разных возрастных этапах.



ФГОС Развитие игровой деятельности. Первая младшая группа

В пособии, выпущенном к программе «От рождения до школы» и соответствующем ФГОС, представлены примерные сценарии сюжетно-ролевых, театрализованных и дидактических игр, которые можно использовать в работе с детьми 2-3 лет.



ФГОС Игры-занятия на прогулке с малышами

В пособии, выпущенном к программе «От рождения до школы» и соответствующем ФГОС, представлены организация и методика проведения прогулок, а также планы прогулок и подвижных игр, специально разработанные для каждого времени года.

Материал дополнен художественными произведениями, народными играми, потешками, хороводами.



ФГОС Мама - рядом. Игровые сеансы с детьми раннего возраста в центре игровой поддержки развития

В пособии представлены практические материалы, раскрывающие возможности и особенности организации взаимодействия взрослых и детей раннего возраста ребенка в дошкольной образовательной организации.

для детей 3-4 лет



Основная образовательная программа дошкольного образования «ОТ РОЖДЕНИЯ ДО ШКОЛЫ» под редакцией Н. Е. Вераксы, Т. С. Комаровой, М. А. Васильевой является инновационным образовательным программным документом ДО.

В настоящее, 4-ое издание 2017 г. Программы внесен ряд изменений, которые делают Программу точнее, лаконичнее, приближают используемые формулировки к формулировкам ФГОС ДО.



ФГОС Примерное комплексно-тематическое планирование к программе. "От рождения до школы". (3-4 лет). Младшая группа.

Данное методическое пособие содержит годовое примерное комплексно-тематическое планирование работы с детьми 3-4 лет.

В пособии наряду с планированием НОД рассматриваются вопросы взаимодействия взрослого с детьми в различных видах деятельности, представлена работа с родителями.



ФГОС Развитие речи в детском саду. Младшая группа (3-4 года)

В пособии, выпущенном к программе «От рождения до школы» и соответствующем ФГОС, представлена система работы по развитию речи у детей 3-4 лет.



ФГОС Социально-коммуникативное развитие дошкольников.

Младшая группа (3-4 года) Пособие посвящено социально-коммуникативному развитию детей 3-4 лет. В нем содержится практический материал, который поможет педагогам организовать совместную деятельность с детьми с учетом интеграции образовательных областей.



ФГОС Ознакомление с природой в детском саду. Младшая группа 3-4 года.

В пособии «Ознакомление с природой в детском саду» представлены краткие методические рекомендации, планирование, содержание работы по ознакомлению детей старшей группы с природой и цикл наблюдений на прогулке. Предложенная система работы включает экскурсии на природу, наблюдения за живыми объектами, игровые задания, элементарные



ФГОС Формирование элементарных математических представлений. Младшая группа.

В пособии, представлена система работы по формированию у детей 3-4 лет элементарных математических представлений. Предложенная система работы включает комплекс игровых заданий и упражнений, разнообразных методов и приемов обучения детей элементарной математике.



ФГОС Изобразительная деятельность в детском саду. Младшая группа.

Настоящее пособие издано в рамках УМК к примерной общеобразовательной программе ДО «ОТ РОЖДЕНИЯ ДО ШКОЛЫ» под редакцией Н. Е. Вераксы, Т. С. Комаровой, М. А. Васильевой.

В пособии представлены краткие методические рекомендации, планирование и содержание занятий по изобразительной деятельности с детьми 3-4 лет.

опыты и многое другое.



Хрестоматия для чтения детям 3-4 лет.

Хрестоматия предназначена для чтения детям 3-4 лет в детском саду и дома.

В книгу включены лучшие отечественные и зарубежные произведения: народные песенки и потешки, стихотворения, сказки и рассказы с учетом программных требований.



ФГОС Ознакомление с предметным и социальным окружением. Младшая группа

В пособии представлены краткие методические рекомендации, планирование и содержание работы по ознакомлению детей 3-4 лет с предметным и социальным окружением.

Предложенная система работы включает беседы, экскурсии, наблюдения, игровые задания, элементарные опыты и многое другое.



ФГОС Малоподвижные игры и игровые упражнения (3-7 лет)

Настоящее пособие издано в рамках УМК к основной образовательной программе дошкольного образования «ОТ РОЖДЕНИЯ ДО ШКОЛЫ» под редакцией Н. Е. Вераксы, Т. С. Комаровой, М. А. Васильевой.

В пособие включены игры и упражнения малой подвижности для детей 3-7 лет на развитие крупной и мелкой моторики, внимания, ориентировки в пространстве, быстроты реакции, координации движений, а также на снятие умственного и физического напряжения.



ФГОС Сборник подвижных игр (2-7 лет)

В пособии, выпущенном к программе «От рождения до школы» и соответствующем ФГОС, представлены подвижные игры для детей 2-7 лет.



Игровая деятельность в детском саду для занятий с детьми от 2 до 7 лет

Пособие издано в рамках учебно-методического комплекта к примерной общеобразовательной программе дошкольного образования «От рождения до школы» под редакцией Н.Е. Вераксы, Т.С. Комаровой, М.А. Васильевой. В пособии представлены программа и методические рекомендации по руководству игровой деятельностью детей 2-7 лет. В каждой возрастной группе определены виды, задачи и содержание работы с детьми, приведены примеры игр и упражнений.



Воспитание звуковой культуры речи у дошкольников

В пособии рассматриваются основные задачи, содержание и методика работы по воспитанию звуковой культуры речи у детей дошкольного возраста, описаны особенности усвоения звуковой стороны речи на разных возрастных этапах.



Оздоровительная гимнастика. Комплексы упражнений для занятий с детьми от 3 до 7 лет

В пособии представлены комплексы оздоровительной гимнастики для детей 3–7 лет. Приводятся разнообразные игровые задания и игры малой подвижности. Упражнения подобраны в соответствии с особенностями физического развития дошкольников разных возрастных групп, с учетом специфики условий, места проведения (зал, площадка) и времени года. Пособие адресовано воспитателям дошкольных учреждений.



ФГОС Изобразительная деятельность в детском саду (2-7 лет)

В книге «Изобразительная деятельность в детском саду» раскрываются особенности обучения детей 2–7 лет разным видам изобразительной деятельности: рисованию, лепке, аппликации.



ФГОС Трудовое воспитание в детском саду.

В пособии, выпущенном к программе «От рождения до школы» и соответствующем ФГОС, раскрываются основные направления работы по реализации образовательной области «Труд»; представлена технология работы по формированию представлений о труде взрослых через разные формы организации детской деятельности; дана методика формирования у детей навыков самообслуживания, участия в хозяйственно-бытовом труде, труде в природе, оказания помощи младшим детям и взрослым.



ФГОС Социально-нравственное воспитание дошкольников

В пособии, выпущенном к программе «От рождения до школы» и соответствующем ФГОС, раскрываются теоретические основы социального становления личности дошкольника; описываются средства и методы формирования у детей осознанного отношения к социальному окружению и нормам морали, воспитания гуманных чувств и отношений, а также нравственно-волевых качеств; раскрываются педагогические условия, способствующие решению задач социально-нравственного воспитания дошкольников, приводятся примеры из опыта работы педагогов ДОУ.



Этические беседы с детьми 4-7 лет.

В данном пособии представлены общие теоретические подходы к проблеме нравственного воспитания, даны практические материалы. Беседы расположены в порядке нарастания сложности обсуждаемых с детьми вопросов. В основе каждой беседы лежит художественное произведение, позволяющее ознакомить детей с разнообразными ситуациями и правилами и нормами поведения.

		
<p>ФГОС Сборник дидактических игр по ознакомлению с окружающим миром</p> <p>В пособии, выпущенном к программе «От рождения до школы» и соответствующем ФГОС, представлены дидактические игры, знакомящие детей 4-7 лет с окружающим миром, даны подробные методические рекомендации по их проведению.</p>	<p>ФГОС Формирование основ безопасности у дошкольников.</p> <p>Пособие, выпущенное к программе «От рождения до школы» и соответствующее ФГОС, поможет сформировать у дошкольников опыт безопасного поведения в различных ситуациях, знания о правилах безопасного поведения, умение действовать в тех или иных ситуациях, оценивать собственные возможности по преодолению опасности; выработать привычку соблюдать меры предосторожности.</p>	<p>ФГОС Знакомим дошкольников с правилами дорожного движения. Для занятий с детьми 3-7 лет</p> <p>Настоящее пособие издано в рамках учебно-методического комплекта к примерной общеобразовательной программе дошкольного образования "ОТ РОЖДЕНИЯ ДО ШКОЛЫ" под редакцией Н.Е.Вераксы, Т.С.Комаровой, М.А.Васильевой.</p> <p>В пособии представлены основные направления работы по ознакомлению дошкольников 3-7 лет с правилами дорожного движения, конспекты занятий, игры, литературный и другой дополнительный материал.</p>

для детей 4-5 лет

		
<p>Основная образовательная программа дошкольного образования «ОТ РОЖДЕНИЯ ДО ШКОЛЫ» под редакцией Н. Е. Вераксы, Т. С. Комаровой, М. А. Васильевой является инновационным образовательным программным документом ДО.</p> <p>В настоящее, 4-ое издание 2017 г. Про-</p>	<p>ФГОС Примерное комплексно-тематическое планирование к программе. "От рождения до школы". (4-5 лет). Средняя группа.</p> <p>Данное методическое пособие содержит годовое примерное комплексно-тематическое планирование работы с детьми 4-5 лет.</p>	<p>ФГОС Развитие речи в детском саду. Средняя группа (4-5 лет)</p> <p>В пособии, выпущенном к программе «От рождения до школы» и соответствующем ФГОС, представлена система работы по развитию речи у детей 4-5 лет.</p>

граммы внесен ряд изменений, которые делают Программу точнее, лаконичнее, приближают используемые формулировки к формулировкам ФГОС ДО.

В пособии наряду с планированием НОД рассматриваются вопросы взаимодействия взрослого с детьми в различных видах деятельности, представлена работа с родителями.



ФГОС Социально-коммуникативное развитие дошкольников. Средняя группа (4-5 лет)

Пособие посвящено социально-коммуникативному развитию детей 4-5 лет. В нем содержится практический материал, который поможет педагогам организовать совместную деятельность с детьми с учетом интеграции образовательных областей.



ФГОС Изобразительная деятельность в детском саду. (4-5 лет). Средняя группа.

Настоящее пособие издано в рамках УМК к примерной общеобразовательной программе ДО «ОТ РОЖДЕНИЯ ДО ШКОЛЫ» под редакцией Н. Е. Вераксы, Т. С. Комаровой, М. А. Васильевой.

В пособии представлены краткие методические рекомендации, планирование и содержание занятий по изобразительной деятельности с детьми 4-5 лет.



ФГОС Ознакомление с природой в детском саду. Средняя группа 4-5 лет.

В пособии «Ознакомление с природой в детском саду» представлены краткие методические рекомендации, планирование, содержание работы по ознакомлению детей старшей группы с природой и цикл наблюдений на прогулке. Предложенная система работы включает экскурсии на природу, наблюдения за живыми объектами, игровые задания, элементарные опыты и многое другое.



Хрестоматия для чтения детям 4-5 лет.

Хрестоматия предназначена для чтения детям 4-5 лет в детском саду и дома.

В книгу включены лучшие отечественные и зарубежные произведения: народные песенки и потешки, стихотворения, сказки и рассказы с учетом программных требований.



ФГОС Формирование элементарных математических представлений. Средняя группа

В пособии, представлена система работы по формированию у детей 4-5 лет элементарных математических представлений.

Предложенная система работы включает комплекс игровых заданий и упражнений, разнообразных методов и приемов обучения детей элементарной математике.



ФГОС Ознакомление с предметным и социальным окружением. Средняя группа.

В пособии представлены краткие методические рекомендации, планирование и содержание работы по ознакомлению детей 4-5 лет с предметным и социальным окружением.

Предложенная система работы включает беседы, экскурсии, наблюдения, игровые задания, элементарные опыты и многое

другое.



Конструирование из строительного материала. Средняя группа. Предлагаемое методическое пособие поможет педагогам и родителям в организации занятий конструированием из строительного материала и конструкторов с детьми 4–5 лет. В книгу включен разнообразный познавательный и развивающий материал (по развитию пространственной ориентации, обучению построению схем, планов, чертежей; формированию элементарных географических, астрономических и прочих представлений), а также занимательные игры и упражнения.



ФГОС Малоподвижные игры и игровые упражнения (3-7 лет)

Настоящее пособие издано в рамках УМК к основной образовательной программе дошкольного образования «ОТ РОЖДЕНИЯ ДО ШКОЛЫ» под редакцией Н. Е. Вераксы, Т. С. Комаровой, М. А. Васильевой.

В пособие включены игры и упражнения малой подвижности для детей 3–7 лет на развитие крупной и мелкой моторики, внимания, ориентировки в пространстве, быстроты реакции, координации движений, а также на снятие умственного и физического напряжения.



Творим и мастерим. Ручной труд в детском саду и дома для детей от 4 до 7 лет.

Самоделка. Какое хорошее слово! Сам сделал своими руками! Смастерил игрушку, поделку, вещь, в которую вложил свой труд, фантазию, выдумку – такая работа дорогого стоит.

Предлагаемая в данном пособии методика нацелена на обучение детей самостоятельному конструированию художественного образа, поиску выразительных изобразительных средств для его передачи, развитию умения действовать с образом в воображаемой ситуации.



ФГОС Сборник подвижных игр (2-7 лет)

В пособии, выпущенном к программе «От рождения до школы» и соответствующем ФГОС, представлены подвижные игры для детей 2–7 лет.



Игровая деятельность в детском саду от 2 до 7 лет

Пособие издано в рамках учебно-методического комплекта к примерной общеобразовательной программе дошкольного образования «От рождения до школы» под редакцией Н.Е. Вераксы, Т.С. Комаровой, М.А. Васильевой. В пособии представлены программа и методические рекомендации по руководству игровой деятельностью детей 2–7 лет. В каждой возрастной группе определены виды, задачи и содержание работы с детьми, приведены примеры игр и упражнений.



Оздоровительная гимнастика. Комплексы упражнений от 3 до 7 лет.

В пособии представлены комплексы оздоровительной гимнастики для детей 3–7 лет. Упражнения подобраны в соответствии с особенностями физического развития дошкольников разных возрастных групп, с учетом специфики условий, места проведения (зал, площадка) и

времени года. Пособие адресовано воспитателям дошкольных учреждений.



ФГОС Трудовое воспитание в детском саду.

В пособии, выпущенном к программе «От рождения до школы» и соответствующем ФГОС, раскрываются основные направления работы по реализации образовательной области «Труд»; представлена технология работы по формированию представлений о труде взрослых через разные формы организации детской деятельности; дана методика формирования у детей навыков самообслуживания, участия в хозяйственно-бытовом труде, труде в природе, оказания помощи младшим детям и взрослым.



ФГОС Социально-нравственное воспитание дошкольников

В пособии, выпущенном к программе «От рождения до школы» и соответствующем ФГОС, раскрываются теоретические основы социального становления личности дошкольника; описываются средства и методы формирования у детей осознанного отношения к социальному окружению и нормам морали, воспитания гуманных чувств и отношений, а также нравственно-волевых качеств; раскрываются педагогические условия, способствующие решению задач социально-нравственного воспитания дошкольников, приводятся примеры из опыта работы педагогов ДОУ.



ФГОС Формирование основ безопасности у дошкольников.

Пособие, выпущенное к программе «От рождения до школы» и соответствующее ФГОС, поможет сформировать у дошкольников опыт безопасного поведения в различных ситуациях, знания о правилах безопасного поведения, умение действовать в тех или иных ситуациях, оценивать собственные возможности по преодолению опасности; выработать привычку соблюдать меры предосторожности.



Этические беседы с детьми 4-7 лет.



В данном пособии представлены общие теоретические подходы к проблеме нравственного воспитания, даны практические материалы. Беседы расположены в порядке нарастания сложности обсуждаемых с детьми вопросов. В основе каждой беседы лежит художественное произведение, позволяющее ознакомить детей с разнообразными ситуациями и правилами и нормами поведения.




ФГОС Знакомим дошкольников с правилами дорожного движения. Для занятий с детьми 3-7 лет

Настоящее пособие издано в рамках учебно-методического комплекта к примерной общеобразовательной программе дошкольного образования "ОТ РОЖДЕНИЯ ДО ШКОЛЫ" под редакцией Н.Е.Вераксы, Т.С.Комаровой, М.А.Васильевой. В пособии представлены основные направления работы по ознакомлению дошкольников 3-7 лет с правилами до-

 <p>СООБЩЕНИЕ ОБ ОБРАЗОВАНИИ</p> <p>ФГОС</p> <p>4-7 лет</p> <p>Н. Е. Верbitsкая, О. Р. Голикowa</p> <p>ПОЗНАВАТЕЛЬНО-ИССЛЕДОВАТЕЛЬСКАЯ ДЕЯТЕЛЬНОСТЬ ДОШКОЛЬНИКОВ</p>		<p>рожного движения, конспекты занятий, игры, литературный и другой дополнительный материал.</p>
---	--	--


<p>Пособие, выпущенное к программе «От рождения до школы» и соответствующее ФГОС, посвящено развитию важной составляющей творческих способностей дошкольников — способности к преобразованию.</p> <p>В процессе выполнения увлекательных опытов и экспериментов дети знакомятся с доступными физическими явлениями (процессы, отражающие три состояния вещества: твердое, жидкое, газообразное, их переходы, тепловые явления и давления жидкостей и газов).</p>		
	 <p>ФГОС Изобразительная деятельность в детском саду (2-7 лет)</p> <p>В книге «Изобразительная деятельность в детском саду» раскрываются особенности обучения детей 2–7 лет разным видам изобразительной деятельности: рисованию, лепке, аппликации.</p>	 <p>ФГОС Сборник дидактических игр по ознакомлению с окружающим миром</p> <p>В пособии, выпущенном к программе «От рождения до школы» и соответствующем ФГОС, представлены дидактические игры, знакомящие детей 4-7 лет с окружающим миром, даны подробные методические рекомендации по их проведению.</p>

для детей 5-6 лет



Основная образовательная программа дошкольного образования «ОТ РОЖДЕНИЯ ДО ШКОЛЫ» под редакцией Н. Е. Вераксы, Т. С. Комаровой, М. А. Васильевой является инновационным образовательным программным документом ДО.

В настоящее, 4-ое издание 2017 г. Программы внесен ряд изменений, которые делают Программу точнее, лаконичнее, приближают используемые формулировки к формулировкам ФГОС ДО.



ФГОС Примерное комплексно-тематическое планирование к программе "От рождения до школы". (5-6 лет). Старшая группа.

Данное методическое пособие содержит годовое примерное комплексно-тематическое планирование работы с детьми 5-6 лет.

В пособии наряду с планированием НОД рассматриваются вопросы взаимодействия взрослого с детьми в различных видах деятельности, представлена работа с родителями.



ФГОС Развитие речи в детском саду. Старшая группа (5-6 лет)

В пособии, выпущенном к программе «От рождения до школы» и соответствующем ФГОС, представлена система работы по развитию речи у детей 5-6 лет.



ФГОС Социально-коммуникативное развитие дошкольников. Старшая группа (5-6 лет)

Пособие посвящено социальнокоммуникативному развитию детей 5-6 лет. В нем содержится практический материал, который поможет педагогам организовать совместную деятельность с детьми с учетом интеграции образовательных областей.



ФГОС Ознакомление с природой в детском саду. Старшая группа 5-6 лет.

В пособии «Ознакомление с природой в детском саду» представлены краткие методические рекомендации, планирование, содержание работы по ознакомлению детей старшей группы с природой и цикл наблюдений на прогулке. Предложенная система работы включает экскурссии на природу, наблюдения за живыми объектами, игровые задания, элементарные опыты и многое другое.



ФГОС Формирование элементарных математических представлений. Старшая группа

В пособии, представлена система работы по формированию у детей 5-6 лет элементарных математических представлений.

Предложенная система работы включает комплекс игровых заданий и упражнений, наглядно-практических методов и приемов обучения детей элементарной математике.



ФГОС Изобразительная деятельность в детском саду. (5-6 лет).
Старшая группа.

В пособии представлены краткие методические рекомендации, планирование и содержание занятий по изобразительной деятельности с детьми 5-6 лет.



Хрестоматия для чтения детям 5-6 лет.

Хрестоматия предназначена для чтения детям 5-6 лет в детском саду и дома.

В книгу включены лучшие отечественные и зарубежные произведения: народные песенки и потешки, стихотворения, сказки и рассказы с учетом программных требований.



Воспитание звуковой культуры речи у дошкольников


В пособии рассматриваются основные задачи, содержание и методика работы по воспитанию звуковой культуры речи у детей дошкольного возраста, описаны особенности усвоения звуковой стороны речи на разных возрастных этапах.



Конструирование из строительного материала Старшая группа.

Предлагаемое методическое пособие поможет в организации занятий по конструированию из строительного материала и конструкторов с детьми 5-6 лет.

В книгу включен разнообразный познавательный и развивающий материал (по развитию пространственной ориентации, обучению построению схем, планов, чертежей; формированию элементарных географических, астрономических и прочих представлений), а также занимательные игры и упражнения, направленные



Творим и мастерим. Ручной труд в детском саду и дома для детей от 4-до 7 лет.

Самоделка. Какое хорошее слово! Сам сделал своими руками! Смастерил игрушку, поделку, вещь, в которую вложил свой труд, фантазию, выдумку – такая работа дорогого стоит.

Предлагаемая в данном пособии методика нацелена на обучение детей самостоятельному конструированию художественного образа, поиску выразительных изобразительных средств для его передачи, развитию умения действовать с образом в воображаемой ситуации.



Игровая деятельность в детском саду от 2 до 7 лет

Пособие издано в рамках учебно-методического комплекта к примерной общеобразовательной программе дошкольного образования «От рождения до школы» под редакцией Н.Е. Вераксы, Т.С. Комаровой, М.А. Васильевой. В пособии представлены программа и методические рекомендации по руководству игровой деятельностью детей 2–7 лет. В каждой возрастной группе определены виды, задачи и содержание работы с детьми, приведены примеры игр и

на развитие и коррекцию умений детей.



ФГОС Малоподвижные игры и игровые упражнения (3-7 лет)
Настоящее пособие издано в рамках УМК к основной образовательной программе дошкольного образования «ОТ РОЖДЕНИЯ ДО ШКОЛЫ» под редакцией Н. Е. Вераксы, Т. С. Комаровой, М. А. Васильевой.
В пособие включены игры и упражнения малой подвижности для детей 3–7 лет на развитие крупной и мелкой моторики, внимания, ориентировки в пространстве, быстроты реакции, координации движений, а также на снятие умственного и физического напряжения.



ФГОС Сборник подвижных игр (2-7 лет)

В пособии, выпущенном к программе «От рождения до школы» и соответствующем ФГОС, представлены подвижные игры для детей 2–7 лет.

упражнений.



Оздоровительная гимнастика.
Комплексы упражнений от 3 до 7 лет.

В пособии представлены комплексы оздоровительной гимнастики для детей 3–7 лет. Приводятся разнообразные игровые задания и игры малой подвижности. Упражнения подобраны в соответствии с особенностями физического развития дошкольников разных возрастных групп, с учетом специфики условий, места проведения (зал, площадка) и времени года. Пособие адресовано воспитателям дошкольных учреждений.



ФГОС Трудовое воспитание в детском саду.

В пособии, выпущенном к программе «От рождения до школы» и соответствующем ФГОС, раскрываются основные направления работы по реализации образовательной области «Труд»; представлена технология работы по формированию представлений о труде взрослых через разные формы организации детской деятельности; дана методика формирования у детей навыков самообслуживания, участия в хозяйственно-бытовом труде, труде в природе, оказания помощи млад-



ФГОС Социально-нравственное воспитание дошкольников

В пособии, выпущенном к программе «От рождения до школы» и соответствующем ФГОС, раскрываются теоретические основы социального становления личности дошкольника; описываются средства и методы формирования у детей осознанного отношения к социальному окружению и нормам морали, воспитания гуманных чувств и отношений, а также нравственно-волевых качеств; раскрываются педагогические условия, способствующие решению задач соци-



Этические беседы с детьми 4-7 лет.
В данном пособии представлены общие теоретические подходы к проблеме нравственного воспитания, даны практические материалы.
Беседы расположены в порядке нарастания сложности обсуждаемых с детьми вопросов.
В основе каждой беседы лежит художественное произведение, позволяющее ознакомить детей с разнообразными ситуациями и правилами и нормами поведения.

шим детям и взрослым.

Пособие, выпущенное к программе «От рождения до школы» и соответствующее ФГОС, посвящено развитию важной составляющей творческих способностей дошкольников — способности к преобразованию.

В процессе выполнения увлекательных опытов и экспериментов дети знакомятся с доступными физическими явлениями (процессы, отражающие три состояния вещества: твердое, жидкое, газообразное, их переходы, тепловые явления и давления жидкостей и газов).

ально-нравственного воспитания дошкольников, приводятся примеры из опыта работы педагогов ДОУ.



ФГОС Формирование основ безопасности у дошкольников.

Пособие, выпущенное к программе «От рождения до школы» и соответствующее ФГОС, поможет сформировать у дошкольников опыт безопасного поведения в различных ситуациях, знания о правилах безопасного поведения, умение действовать в тех или иных ситуациях, оценивать собственные возможности по преодолению опасности; выработать привычку соблюдать меры предосторожности.



ФГОС Знакомим дошкольников с правилами дорожного движения. Для занятий с детьми 3-7 лет

Настоящее пособие издано в рамках учебно-методического комплекта. В пособии представлены основные направления работы по ознакомлению дошкольников 3-7 лет с правилами дорожного движения, конспекты занятий, игры, литературный и другой дополнительный материал.



В книге описывается методика работы с детьми дошкольного возраста по организации проектной деятельности. Данная форма взаимодействия ребенка и взрослого позволяет развивать познавательные способности, личность дошкольника, а также взаимоотношения со сверстниками. Книга предназначена, в первую очередь, педагогам дошкольных учреждений.



ФГОС Изобразительная деятельность в детском саду (2-7 лет)

В книге «Изобразительная деятельность в детском саду» раскрываются особенности обучения детей 2–7 лет разным видам изобразительной деятельности: рисованию, лепке, аппликации.



ФГОС Сборник дидактических игр по ознакомлению с окружающим миром







В пособии, выпущенном к программе «От рождения до школы» и соответствующем ФГОС, представлены дидактические игры, знакомящие детей 4-7 лет с окружающим миром, даны подробные методические рекомендации по их проведению.



ФГОС Ознакомление с предметным и социальным окружением. Старшая группа

Настоящее пособие издано в рамках УМК к примерной общеобразовательной программе дошкольного образования «ОТ РОЖДЕНИЯ ДО ШКОЛЫ» В пособии представлены краткие методические рекомендации, планирование и содержание работы по ознакомлению детей 5–6 лет с предметным и социальным окружением. Предложенная система работы включает беседы, экскурсии, наблюдения, игровые задания, элементарные опыты и многое другое.

для детей 6-7 лет

 <p>Основная образовательная программа дошкольного образования «ОТ РОЖДЕНИЯ ДО ШКОЛЫ» под редакцией Н. Е. Вераксы, Т. С. Комаровой, М. А. Васильевой является инновационным образовательным программным документом ДО.</p> <p>В настоящее, 4-ое издание 2017 г. Программы внесен ряд изменений, которые делают Программу точнее, лаконичнее, приближают используемые формулировки к формулировкам ФГОС ДО.</p>	 <p>ФГОС Примерное комплексно-тематическое планирование к программе. "От рождения до школы". (6-7 лет). Подготовительная к школе группа.</p> <p>Данное методическое пособие содержит годовое примерное комплексно-тематическое планирование работы с детьми 6-7 лет.</p> <p>В пособии наряду с планированием НОД рассматриваются вопросы взаимодействия взрослого с детьми в различных видах деятельности, представлена работа с родителями.</p>	 <p>ФГОС Развитие речи в детском саду. Подготовительная к школе группа (6-7 лет)</p> <p>В пособии, выпущенном к программе «От рождения до школы» и соответствующем ФГОС, представлена система работы по развитию речи у детей 6-7 лет.</p>
 <p>ФГОС Социально-коммуникативное развитие дошкольников. Подготовительная к школе группа (6-7 лет)</p> <p>Пособие посвящено социально-коммуникативному развитию детей 6-7 лет. В нем содержится практический материал, который поможет педагогам организовать совместную деятельность с детьми с учетом интеграции образовательных</p>	 <p>ФГОС Ознакомление с природой в детском саду. Подготовительная к школе группа (6-7 лет).</p> <p>В пособии «Ознакомление с природой в детском саду» представлены краткие методические рекомендации, планирование, содержание работы по ознакомлению детей подготовительной к школе группы с природой и цикл наблюдений на прогулке. Предложенная система работы включает экскурсии в природу; наблюдения; прохождение экологической тропы; проектную, трудовую и игровую</p>	 <p>ФГОС Формирование элементарных математических представлений. Подготовительная к школе группа</p> <p>В пособии, представлена система работы по формированию у детей 6–7 лет элементарных математических представлений.</p> <p>Предложенная система работы включает комплекс игровых заданий и упражнений, разнообразных методов и приемов обучения детей элементарной математике.</p>



ФГОС Изобразительная деятельность в детском саду. (6-7 лет). Подготовительная к школе группа.

Настоящее пособие издано в рамках УМК к примерной общеобразовательной программе ДО «ОТ РОЖДЕНИЯ ДО ШКОЛЫ» под редакцией Н. Е. Вераксы, Т. С. Комаровой, М. А. Васильевой.

В пособии представлены краткие методические рекомендации, планирование и содержание занятий по изобразительной деятельности с детьми 6–7 лет.



Хрестоматия для чтения детям 6-7 лет.

Хрестоматия предназначена для чтения детям 6-7 лет в детском саду и дома.

В книгу включены лучшие отечественные и зарубежные произведения: народные песенки и потешки, стихотворения, сказки и рассказы с учетом программных требований.



ФГОС Ознакомление с предметным и социальным окружением. Подготовительная к школе группа

В пособии представлены краткие методические рекомендации, планирование и содержание работы по ознакомлению детей 6–7 лет с предметным и социальным окружением.

Предложенная система работы включает беседы, экскурсии, наблюдения, игровые задания, элементарные опыты и многое другое.



Предлагаемое методическое пособие поможет в организации занятий по конструированию из строительного материала и конструкторов с детьми 6–7 лет.

В книгу включен разнообразный познавательный и развивающий материал (по развитию пространственной ориентации, обучению построению схем, планов, чертежей; формированию элементарных географических, астрономических и прочих представлений), а также занимательные игры и упражнения, направленные на развитие и коррекцию



Творим и мастерим. Ручной труд в детском саду и дома для детей от 4-до 7 лет.

Самоделка. Какое хорошее слово! Сам сделал своими руками! Смастерил игрушку, поделку, вещь, в которую вложил свой труд, фантазию, выдумку – такая работа дорогого стоит.

Предлагаемая в данном пособии методика нацелена на обучение детей самостоятельному конструированию художественного образа, поиску выразительных изобразительных средств для его передачи, развитию умения действовать с образом в воображаемой ситуации.



Игровая деятельность в детском саду от 2 до 7 лет.

Пособие издано в рамках учебно-методического комплекта к примерной общеобразовательной программе дошкольного образования «От рождения до школы» под редакцией Н.Е. Вераксы, Т.С. Комаровой, М.А. Васильевой. В пособии представлены программа и методические рекомендации по руководству игровой деятельностью детей 2–7 лет. В каждой возрастной группе определены виды, задачи и содержание работы с детьми, приведены приме-

умений детей.



ФГОС Малоподвижные игры и игровые упражнения (3-7 лет)
Настоящее пособие издано в рамках УМК.
В пособие включены игры и упражнения малой подвижности для детей 3–7 лет на развитие крупной и мелкой моторики, внимания, ориентировки в пространстве, быстроты реакции, координации движений, а также на снятие умственного и физического напряжения.

ры игр и упражнений.



ФГОС Сборник подвижных игр (2-7 лет)

В пособии, выпущенном к программе «От рождения до школы» и соответствующем ФГОС, представлены подвижные игры для детей 2–7 лет.



Оздоровительная гимнастика комплексы упражнений от 3 до 7 лет.

В пособии представлены комплексы оздоровительной гимнастики для детей 3–7 лет.

Упражнения подобраны в соответствии с особенностями физического развития дошкольников разных возрастных групп, с учетом специфики условий, места проведения (зал, площадка) и времени года. Пособие адресовано воспитателям дошкольных учреждений.



ФГОС Трудовое воспитание в детском саду.

В пособии, выпущенном к программе «От рождения до школы» и соответствующем ФГОС, раскрываются основные направления работы по реализации образовательной области «Труд»; представлена технология работы по формированию представлений о труде взрослых через разные формы организации детской деятельности; дана методика формирования у детей навыков самообслуживания, участия в хозяйственно-бытовом труде, труде в природе, оказания помощи младшим детям и взрослым.



ФГОС Социально-нравственное воспитание дошкольников

В пособии, выпущенном к программе «От рождения до школы» и соответствующем ФГОС, раскрываются теоретические основы социального становления личности дошкольника; описываются средства и методы формирования у детей осознанного отношения к социальному окружению и нормам морали, воспитания гуманных чувств и отношений, а также нравственно-волевых качеств; раскрываются педагогические условия, способствующие решению задач социально-нравственного воспитания дошкольников, приводятся примеры из опыта работы педагогов ДОУ.



Этические беседы с детьми 4-7 лет.

В данном пособии представлены общие теоретические подходы к проблеме нравственного воспитания, даны практические материалы. Беседы расположены в порядке нарастания сложности обсуждаемых с детьми вопросов. В основе каждой беседы лежит художественное произведение, позволяющее ознакомить детей с разнообразными ситуациями и правилами и нормами поведения.



В книге описывается методика работы с детьми дошкольного возраста по организации проектной деятельности. Данная форма взаимодействия ребенка и взрослого позволяет развивать познавательные способности, личность дошкольника, а также взаимоотношения со сверстниками. Книга предназначена, в первую очередь, педагогам дошкольных учреждений.



ФГОС Изобразительная деятельность в детском саду (2-7 лет)

В книге «Изобразительная деятельность в детском саду» раскрываются особенности обучения детей 2–7 лет разным видам изобразительной деятельности: рисованию, лепке, аппликации.



ФГОС Сборник дидактических игр по ознакомлению с окружающим миром

В пособии, выпущенном к программе «От рождения до школы» и соответствующем ФГОС, представлены дидактические игры, знакомящие детей 4–7 лет с окружающим миром, даны подробные методические рекомендации по их проведению.

 <p>ФГОС Познательно-исследовательская деятельность дошкольников</p> <p>Пособие, выпущенное к программе «От рождения до школы» и соответствующее ФГОС, посвящено развитию важной составляющей творческих способностей дошкольников — способности к преобразованию. В процессе выполнения увлекательных опытов и экспериментов дети знакомятся с доступными физическими явлениями (процессы, отражающие три состояния вещества: твердое, жидкое, газообразное, их переходы, тепловые явления и давления жидкостей и газов).</p>	 <p>ФГОС Формирование основ безопасности у дошкольников.</p> <p>Пособие, выпущенное к программе «От рождения до школы» и соответствующее ФГОС, поможет сформировать у дошкольников опыт безопасного поведения в различных ситуациях, знания о правилах безопасного поведения, умение действовать в тех или иных ситуациях, оценивать собственные возможности по преодолению опасности; выработать привычку соблюдать меры предосторожности.</p>	 <p>ФГОС Знакомим дошкольников с правилами дорожного движения. Для занятий с детьми 3-7 лет</p> <p>Настоящее пособие издано в рамках учебно-методического комплекта к примерной общеобразовательной программе дошкольного образования "ОТ РОЖДЕНИЯ ДО ШКОЛЫ" под редакцией Н.Е.Верховской, Т.С.Комаровой, М.А.Васильевой.</p> <p>В пособии представлены основные направления работы по ознакомлению дошкольников 3-7 лет с правилами дорожного движения, конспекты занятий, игры, литературный и другой дополнительный материал.</p>
---	---	---

3.2.6. Учебный план, учебный график и трудоемкость, примерное комплексно-тематическое планирование

Учебный план - документ, который определяет перечень, трудоемкость, последовательность и распределение по периодам обучения учебных предметов, курсов, дисциплин (модулей), практики, иных видов учебной деятельности и, если иное не установлено Федеральным законом от 29.12.2012 № 273 ФЗ «Об образовании в Российской Федерации». Учитывая специфику дошкольного образования, - отсутствие предметного характера содержания образования на данной ступени, реализацию образовательных областей через детские виды деятельности, учебный план представляет собой сетки непрерывной образовательной деятельности и образовательной деятельности в режимных моментах в течение дня с распределением времени на основе действующего СанПин. Учитывается, что Программа обеспечивает развитие личности детей дошкольного возраста в различных видах общения и деятельности с учетом их возрастных, индивидуальных психологических и физиологических особенностей. **Примерное комплексно-тематическое планирование** (по лексическим темам – тема недели) в группах комбинированной направленности обеспечивает разностороннее содержание образования детей раннего и дошкольного возраста.

Календарный учебный график определяет продолжительность учебного года, сроки перерывов в организации непрерывной образовательной деятельности, продолжительность недели, сроки проведения праздничных и традиционных (для конкретного учебного года) мероприятий.

Данные особенности организации образовательной деятельности зависят от традиций и планируемых к проведению в детском саду мероприятий на конкретный учебный год.

Учебный план ГБДОУ №83 Фрунзенского района Санкт-Петербурга на учебный год для групп комбинированной направленности

Базовая образовательная область	Группа раннего возраста	Младшая группа	Средняя группа	Старшая группа	Подготовительная к школе группа
	Организованная образовательная деятельность. Количество НОД в неделю				
Продолжительность НОД	10 мин	15 мин	20 мин	25 мин	30 мин
Физическое развитие	3	3	3	3	3
Познавательное развитие	2	2	2	3	3
Речевое развитие	2	1	1	2	2
Художественно-эстетическое развитие: - Музыка - Рисование - Лепка - Аппликация	2	2	2	2	2
	1	1	1	2	2
	1	0,5	0,5	0,5	0,5
	-	0,5	0,5	0,5	0,5
Психолого-педагогическое занятие	-	-	-	1	1
ИТОГО	11	10	10	14	14
Общее время в неделю (в часах)	2 часа 20 мин	2 часа 50 мин	3 часа 30 мин	6 часов 20 мин	7 часов
Взаимодействие взрослого с детьми в различных видах деятельности					
Чтение художественной литературы	Ежедневно	Ежедневно	Ежедневно	Ежедневно	Ежедневно
Конструктивно-модельная деятельность	1 раз в неделю	1 раз в неделю	1 раз в неделю	1 раз в неделю	1 раз в неделю
Игровая деятельность	Ежедневно	Ежедневно	Ежедневно	Ежедневно	Ежедневно
Дежурства			Ежедневно	Ежедневно	Ежедневно
Проектная деятельность	-	Ежедневно	Ежедневно	Ежедневно	Ежедневно
Самостоятельная деятельность детей					
Самостоятельная игра в центрах развития	Ежедневно	Ежедневно	Ежедневно	Ежедневно	Ежедневно

Группа для детей раннего возраста от 2 до 3 лет

Образовательная область		Кол-во учебных часов (1 час – 10 мин.)	
	Виды организованной образовательной деятельности	в неделю	в год
Речевое разви-	Развитие речи	2	72
	Чтение / восприятие художественной литературы	Ежедневно в совместной деятельности	
Познавательное	Ознакомление с окружающим миром	1	36
	Формирование элементарных математических представлений	1	36
Художественно-эстетическое	Рисование	1	36
	Лепка	1	36
	Музыка	2	72
Социально-коммуникатив-	Социализация, развитие навыков общения, нравственное воспитание	Интегрируется с познавательным и речевым развитием, реализуется в самостоятельной, совместной деятельности и в ходе режимных моментов	
	Самообслуживание, самостоятельность, трудовое воспитание		
	Ребенок в семье и обществе		

Физиче-	Физическая культура. Формирование начальных представлений о здоровом образе жизни.	2	72
	Итого:	11 НОД / 2 ч.20 мин.	360 уч.ч.
Коррекционно-развивающие занятия для детей с ТНР		Количество занятий учителя-логопеда с каждым ребенком в неделю: 3 индивидуальных и 2 подгрупповых (в режимных моментах)	
Коррекционно-развивающие занятия для детей с ЗПР, Интеллектуальными нарушениями		Количество индивидуальных занятий с каждым ребенком в неделю: учитель-дефектолог - 3 занятия учитель-логопед – 2 занятия педагог-психолог – 1 занятие (в режимных моментах)	

Группа для детей младшего возраста от 3 до 4 лет

Образовательная область		Кол-во учебных часов (1 час – 15 мин.)	
Виды организованной образовательной деятельности		в неделю	в год
Речевое развитие	Развитие речи	1	36
	Чтение / восприятие художественной литературы	Ежедневно в совместной деятельности	
Познаватель-	Ознакомление с окружающим миром	1	36

ное раз- ви- тие	Формирование элементарных математических представлений.	1	36
Художественно-эстетическое развитие	Рисование	1	36
	Лепка	0,5	18
	Аппликация	0,5	18
	Музыка	2	72
Социально-коммуникативное развитие	Социализация, развитие навыков общения, нравственное воспитание.	Интегрируется с познавательным и речевым развитием, реализуется в самостоятельной, совместной деятельности и в ходе режимных моментов	
	Патриотическое воспитание. Ребенок в семье и сообществе.		
	Самообслуживание, самостоятельность, трудовое воспитание.		
	Формирование основ безопасности.		
Физическое развитие	Физическая культура. Формирование начальных представлений о здоровом образе жизни.	3	108
	Итого:	10 НОД / 2 часа 50 мин.	360 уч.ч.
Коррекционно-развивающие занятия для детей с ТНР		Количество занятий учителя-логопеда с каждым ребенком в неделю: 3 индивидуальных и 2 подгрупповых (в режимных моментах)	

Коррекционно-развивающие занятия для детей с ЗПР, Интеллектуальными нарушениями	Количество индивидуальных занятий с каждым ребенком в неделю: учитель-дефектолог - 3 занятия учитель-логопед – 2 занятия педагог-психолог – 1 занятие (в режимных моментах)
--	--

Группа для детей среднего возраста от 4 до 5 лет

Образовательная область		Кол-во учебных часов (1 час – 20 мин.)	
Виды организованной образовательной деятельности		в неделю	в год
Речевое развитие	Развитие речи	1	36
	Чтение / восприятие художественной литературы	Ежедневно в совместной деятельности	
Познаватель- ное развитие	Ознакомление с окружающим миром	1	36
	Формирование элементарных математических представлений.	1	36
Художественно- эстетическое разви- тие	Рисование	1	36
	Лепка	0,5	18
	Аппликация	0,5	18
	Музыка	2	72
Со- ци- аль- но-	Социализация, развитие навыков общения, нравственное воспитание.		

коммуникативное развитие	Патриотическое воспитание. Ребенок в семье и сообществе.	Интегрируется с познавательным и речевым развитием, реализуется в самостоятельной, совместной деятельности и в ходе режимных моментов	
	Самообслуживание, самостоятельность, трудовое воспитание.		
	Формирование основ безопасности.		
Физическое развитие	Физическая культура. Формирование начальных представлений о здоровом образе жизни.	3	108
	Итого:	10 НОД / 3 часа 30 мин.	360 уч.ч.
Коррекционно-развивающие занятия для детей с ТНР		Количество занятий учителя-логопеда с каждым ребенком в неделю: 3 индивидуальных и 2 подгрупповых (в режимных моментах)	
Коррекционно-развивающие занятия для детей с ЗПР, Интеллектуальными нарушениями		Количество индивидуальных занятий с каждым ребенком в неделю: учитель-дефектолог - 3 занятия учитель-логопед – 2 занятия педагог-психолог – 1 занятие (в режимных моментах)	

Группа для детей старшего дошкольного возраста от 5 до 6 лет

Образовательная область		Кол-во учебных часов	
	Виды организованной образовательной деятельности	в неделю	в год
Речевое развитие	Развитие речи	2	72

ви- ти	Чтение / восприятие художественной литературы	Ежедневно в совместной деятельности	
Познавательное развитие	Ознакомление с окружающим миром	1	36
	Формирование элементарных математических представлений	2	72
Художественно-эстетиче- ское развитие	Рисование (карандашами, красками) <i>(предметное рисование, сюжетное рисование, декоративное рисование)</i>	2	72
	Лепка	0,5	18
	Аппликация	0,5	18
	Музыка	2	72
Социально-коммуникатив- ное развитие	Психолого-педагогическое занятие «Развитие социально-эмоционального интеллекта»	1	36
	Патриотическое и нравственное воспитание. Ребенок в семье и сообществе.	Интегрируется с познавательным и речевым развитием, реализуется в самостоятельной, совместной деятельности и в ходе режимных моментов	
	Самообслуживание, самостоятельность, трудовое воспитание		
	Формирование основ безопасности		
Физиче- ское раз- витие	Физическая культура. Формирование начальных представлений о здоровом образе жизни.	3	108

	Итого:	14 НОД / 6 часов 20мин.	504 уч.ч.
	Коррекционно-развивающие занятия для детей с ТНР	Количество занятий учителя-логопеда с каждым ребенком в неделю: 3 индивидуальных и 2 подгрупповых (в режимных моментах)	
	Коррекционно-развивающие занятия для детей с ЗПР, Интеллектуальными нарушениями	Количество индивидуальных занятий с каждым ребенком в неделю: учитель-дефектолог - 3 занятия учитель-логопед – 2 занятия педагог-психолог – 1 занятие (в режимных моментах)	

Группа для детей старшего дошкольного возраста от 6 до 7 лет

Образовательная область		Кол-во учебных часов	
	Виды организованной образовательной деятельности	в неделю	в год
Речевое развитие	Развитие речи	2	72
	Чтение / восприятие художественной литературы	Ежедневно в совместной деятельности	
Познавательное развитие	Ознакомление с окружающим миром	1	36
	Формирование элементарных математических представлений	2	72
Художественное	Рисование (предметное рисование, сюжетное рисование, декоративное рисование)	2	72

эстетическое развитие	Лепка	0,5	18
	Аппликация	0,5	18
	Музыка	2	72
Социально-коммуникативное развитие	Психолого-педагогическое занятие «Развитие социально-эмоционального интеллекта»	1	36
	Социализация, развитие навыков общения, нравственное и патриотическое воспитание. Ребенок в семье и сообществе.	Интегрируется с познавательным и речевым развитием, реализуется в самостоятельной, совместной деятельности и в ходе режимных моментов	
	Самообслуживание, самостоятельность, трудовое воспитание.		
	Формирование основ безопасности.		
Физическое развитие	Физическая культура. Формирование начальных представлений о здоровом образе жизни.	3	108
	Итого:	14 НОД / 7 ч.	504 уч.ч.
Коррекционно-развивающие занятия для детей с ТНР		Количество занятий учителя-логопеда с каждым ребенком в неделю: 3 индивидуальных и 2 подгрупповых (в режимных моментах)	
Коррекционно-развивающие занятия для детей с ЗПР, Интеллектуальными нарушениями		Количество индивидуальных занятий с каждым ребенком в неделю: учитель-дефектолог - 3 занятия учитель-логопед – 2 занятия педагог-психолог – 1 занятие (в режимных моментах)	

Календарный учебный график на учебный год

Содержание годового календарного учебного графика включает в себя следующие сведения:

- режим работы;
- продолжительность учебного года;
- количество недель в учебном году;
- перечень проводимых праздников и досугов для детей;
- праздничные дни.

Режим работы детского сада №83 Фрунзенского района Санкт-Петербурга: 12 часов (с 07.00 – 19.00), рабочая неделя - 5 дней, суббота и воскресенье - выходные дни. Согласно статье №112 Трудового Кодекса Российской Федерации, а также Постановления о переносе выходных дней Правительства РФ от 28.05.2013г. №444 в Годовом календарном учебном графике учтены нерабочие (выходные и праздничные) дни.

Продолжительность учебного года: с 1 сентября по 31 августа (ЛОК: с 1 июня по 31 августа).

Работа в летний оздоровительный период осуществляется с учетом Плана летний оздоровительный кампании и дополнительного Календарного графика, после ознакомления с приказом учредителя о сроках реализации летней оздоровительной кампании в ГБДОУ №83.

В летний оздоровительный период с детьми организуются подвижные игры, игры и игровые занятия познавательного, художественно-эстетического развития, соревнования, экскурсии, праздники, тематические развлечения, музыкальные и физкультурные занятия и развлечения, оздоровительные мероприятия с максимальным пребыванием детей на свежем воздухе, в рамках реализации долгосрочного проекта ГБДОУ д/с №83 «Будьте здоровы!», мероприятия по предупреждению дорожно-транспортного травматизма у детей.

Календарный учебный график обсуждается и принимается Педагогическим советом и утверждается приказом заведующего ГБДОУ №83 до начала учебного года.

Все изменения, вносимые в Календарный учебный график, утверждаются приказом заведующего ГБДОУ д/с №83 и доводятся до сведения всех участников образовательного процесса.

Содержание календарного учебного графика на учебный год

Содержание	Группы комбинированной направленности / названия групп											
	«Светлячки»	«Воробушки»	«Эльфы»	«Звездочки»	«Цветик-Семицветик»	«Гномики»	«Осьминожки»	«Золотой ключик»	«Бусинки»	«Пчелки»		
Начало учебного года	01 сентября (если 1 сентября не приходится на выходной день по календарю)											
Окончание учебного года	31 мая (если 31 мая не приходится на выходной день по календарю)											
Летняя оздоровительная кампания (ЛОК)	с 01 июня по 31 августа											
Адаптационный период	01.09. – 01.10.				01.10. – 01.11.				01.11. – 31.12.			
Продолжительность учебного года	Не менее 36 недель											
Месяцы: Рабочие дни: Учебные недели:	IX	X	XI	XII	I	II	III	IV	V	VI	VII	VIII
	20	23	21	21	17	19	20	22	19	19	23	22
	4	4,3	4,1	4,1	3,2	3,4	4,1	4,2	3,4	3,4	4,3	4,2
Продолжительность учебной недели	5 дней											
Сроки проведения педагогической, психолого-педагогической и психологической диагностик	Педагогическая диагностика (воспитатели, муз. руководитель, инструктор по ФК): 2 первые недели сентября / 2 последние недели мая Психолого-педагогическая диагностика (учителя-дефектологи, учителя-логопеды): 3 первые недели сентября / 3 последние недели мая Психологическая диагностика (педагоги-психологи): весь сентябрь / весь май											
Праздничные/выходные дни												
День народного единства					04.11.				1 день			
Новогодние праздники					31.12. – 08.01.				9 дней			
День защитника Отечества					23.02.				1 день			

План открытых мероприятий для родителей воспитанников в течение учебного года

№	Сроки	Статус и форма мероприятия	Тема мероприятия	Категория участников	Организационный состав
1	В течение года (с сентября по май)	Общее родительское собрание для всех родителей воспитанников ГБ-ДОУ д/с №83 Родительские собрания в группах.			заведующий ГБДОУ зам. зав по УВР воспитатели групп специалисты
2	Октябрь	Общее родительское собрание для всех родителей воспитанников, посещающих Структурные подразделения ГБДОУ д/с №83			заведующий ГБДОУ зам. зав по УВР специалисты
	Октябрь	День открытых дверей для родителей воспитанников.			зам. зав по УВР воспитатели групп специалисты
3	В течение года (с сентября по май)	Консультации для родителей воспитанников в ГБДОУ д/с №83 • План работы с родителями на год – воспитатели всех групп ДОУ • План работы с родителями на год – все специалисты ДОУ			воспитатели, специалисты зам. зав по УВР
4	В течение года (с сентября по май)	Работа «Родительского клуба» для всех родителей воспитанников ГБ-ДОУ д/с №83 • План работы Родительского клуба на год - педагоги-психологи			зам. зав по УВР педагоги-психологи
5	Май-июнь	Общее родительское собрание для всех родителей воспитанников раннего возраста, вновь поступающих в ГБДОУ д/с №83			заведующий ГБДОУ зам. зав по АХР зам. зав по УВР

			воспитатели групп раннего возраста
--	--	--	------------------------------------

Примерный план проведения праздников и досугов для воспитанников в течение учебного года

Наименование	Сроки
Физкультурно-спортивный праздник совместно с родителями детей «Осенняя олимпиада» (для детей средних-старших-подготовительных групп) Ответственные: инструктор по ФК, воспитатели групп	конец сентября
Музыкальный праздник «Осень золотая» (для детей младших и средних групп) Музыкальный праздник «Осенний Петербург» (для детей старших и подготовительных групп) Ответственные: муз. руководители, воспитатели групп	конец октября
Музыкальный праздник «День матери» совместно с родителями (для всех возрастных групп) Ответственные: муз. руководители, воспитатели групп	конец ноября
Новогодние утренники (для всех возрастных групп) Ответственные: муз. руководители, воспитатели групп	середина-конец декабря
Проведение мероприятия «День снятия Блокады» (для детей старших, подготовительных групп) Ответственные: муз. руководители, воспитатели групп, специалисты ГБДОУ д/с №83	конец января
Проведение отборочных соревнований «Лыжня-малышня» (в рамках НОД по Физическому развитию для детей старших и подготовительных групп) Районный Физкультурно-спортивный праздник - Соревнования «Лыжня-малышня» Ответственные: инструктор по ФК, воспитатели групп, специалисты ГБДОУ д/с №83	середина – конец февраля
Проведение спортивных праздников «День защитника Отечества» совместно с родителями (для детей средних-старших-подготовительных групп) Проведение досугов «Праздник для пап» (для детей раннего и младшего возраста) Ответственные: инструктор по ФК, воспитатели групп, муз. руководители	середина – конец февраля

<p>Проведение фольклорного музыкально-спортивного праздника совместно с родителями воспитанников «Масленица пришла!» (для детей младших-средних-старших-подготовительных групп – в музыкальном зале) (для детей групп раннего возраста – в помещении группы) или на участках ГБДОУ Ответственные: муз. руководители, инструктор по ФК, воспитатели групп, специалисты</p>	<p>даты Масленичной недели см. по календарю</p>
<p>Районный фестиваль «Купчинские первоцветы» Ответственные: муз. руководители, инструктор по ФК, воспитатели групп, специалисты</p>	<p>в течение месяца (апрель)</p>
<p>Проведение музыкально-спортивного праздника «День космонавтики» (для детей младших-средних-старших-подготовительных групп – в зале) (для детей групп раннего возраста ясельные – в помещении группы) Ответственные: муз. руководители, инструктор по ФК, воспитатели групп</p>	<p>середина апреля</p>
<p>Выпускные в группах раннего возраста «Мы стали старше» Ответственные: муз. руководители</p>	<p>конец апреля</p>
<p>Проведение торжественных мероприятий, посвященных Празднику «9 мая - Дню Великой Победы» (для детей средних-старших-подготовительных групп – в зале) (для детей групп раннего и младшего возраста – в помещении групп) Ответственные: муз. руководители, инструктор по ФК, воспитатели групп, специалисты</p>	<p>начало мая</p>
<p>Проведение торжественных мероприятий, посвященных «Дню города Санкт-Петербурга» (для детей старших-подготовительных групп – в зале) Ответственные: муз. руководители, инструктор по Ф К, воспитатели групп</p>	<p>конец мая</p>
<p>Проведение отборочных соревнований «Веселые старты» в рамках НОД по Физическому развитию (для детей средних - старших – подготовительная групп) Физкультурно-спортивный праздник – Соревнования «Веселые старты» Ответственные: инструктор по ФК, воспитатели групп, специалисты</p>	<p>середина-конец мая</p>
<p>Выпускные в подготовительных группах «До свидания, детский сад!» Ответственные: муз. руководители, инструктор по Ф К, воспитатели групп</p>	<p>конец мая</p>
<p>Музыкально-спортивный праздник совместно с родителями воспитанников «День защиты детей» (для детей всех возрастных групп) Ответственные: муз. руководители, инструктор по ФК, воспитатели групп, специалисты</p>	<p>начало июня</p>
<p>Музыкально-спортивный праздник совместно с родителями воспитанников «День России» (для детей старших-подготовительных групп) Ответственные: муз. руководители, инструктор по ФК, воспитатели групп</p>	<p>12 июня</p>

Проведение отборочных соревнований «Веловиражи» (для детей средних - старших - подготовительных групп) Районный физкультурно-спортивный праздник – Соревнования «Веловиражи» Ответственные: инструктор по ФК, воспитатели групп	середина июня
--	---------------

Примерный план организации выставок в течение учебного года

ПРИМЕРНОЕ КОМПЛЕКСНО-ТЕМАТИЧЕСКОЕ ПЛАНИРОВАНИЕ НА УЧЕБНЫЙ ГОД

Месяц неделя	Группа раннего воз- раста (ясли)	Младшая группа (3-4 года)	Средняя группа (4-5 лет)	Старшая группа (5-6 лет)	Подготовительная группа (6-7 лет)
I	<i>Адаптация.</i> Наша группа.	Наш детский сад, со- трудники детского сада. <i>Мониторинг.</i>	Наш детский сад, сотруд- ники детского сада. <i>Мони- торинг.</i>	Наш детский сад, сотруд- ники детского сада. <i>Мони- торинг.</i>	Наш детский сад, сотрудники детского сада. <i>Мониторинг.</i>
II	<i>Адаптация.</i> Игрушки.	Игрушки. <i>Монито- ринг.</i>	Игрушки. <i>Мониторинг.</i>	Игрушки. <i>Мониторинг.</i>	Неделя знаний (школа, школьные принадлежности). <i>Мониторинг.</i>
III	<i>Адаптация.</i> Игрушки.	Осень.	Осень.	Осень.	Осень.
IV	<i>Адаптация.</i> Наш дет- ский сад.	Деревья.	Деревья.	Деревья и кустарники.	Деревья и кустарники.
I	Осень. Деревья. <i>Мониторинг.</i>	Фрукты. Сад.	Фрукты. Сад.	Фрукты. Сад.	Фрукты. Сад.
II	Фрукты. Осень. <i>Мониторинг.</i>	Овощи. Огород.	Овощи. Огород.	Овощи. Огород.	Овощи. Огород.
III	Овощи. Осень.	Овощи-Фрукты. Сад-Огород.	Овощи-Фрукты. Сад-Огород.	Ягоды (садовые-лесные)	Ягоды (садовые-лесные)

О К Т Я Б Р Ь	IV	Овощи-Фрукты	Грибы. Ягоды.	Грибы. Ягоды.	Грибы (съедобные-ядовитые)	Грибы (съедобные-ядовитые)
	V	Человек. Части тела и лица человека.	Человек. Части тела и лица человека.	Человек. Части тела и лица человека.	Человек. Части тела и лица человека. Право-лево.	Человек. Части тела и лица человека. Право-лево.
	I	Семья.	Семья.	Семья.	Семья. Моя семья.	Семья. Моя семья.
	II	Одежда.	Одежда.	Одежда.	Одежда (по сезонам)	Одежда (мужская-женская-детская) по сезонам.
	III	Обувь.	Обувь.	Обувь.	Обувь (по сезонам)	Обувь (мужская-женская-детская) по сезонам.
	IV	Одежда-Обувь.	Одежда-Обувь.	Головные уборы.	Головные уборы (по сезонам)	Головные уборы (мужские-женские-детские) по сезонам.
	I	Зима.	Зима.	Зима.	Зима.	Зима.
	II	Дикие животные наших лесов.	Дикие животные наших лесов, их детеныши.	Дикие животные наших лесов, их детеныши.	Дикие животные наших лесов, их детеныши.	Дикие животные наших лесов, их детеныши.
	III	Дикие животные наших лесов.	Зимующие птицы.	Зимующие птицы.	Зимующие птицы.	Зимующие птицы.
	IV	Праздник елки.	Праздник елки.	Новый год.	Новый год.	Новый год.

I	<i>каникулы</i>	<i>каникулы</i>	<i>каникулы</i>	<i>каникулы</i>	<i>каникулы</i>
II	Зимние забавы.	Зимние забавы.	Зимние забавы.	Зимние забавы.	Зимние забавы.
III	Дом.	Дом.	Дом.	Дом. Электроприборы.	Дом. Электроприборы.
IV	Мебель.	Мебель.	Мебель.	Мебель.	Мебель.
V	Посуда.	Посуда.	Посуда.	Посуда (кухонная, столовая, чайная)	Посуда (кухонная, столовая, чайная)
I	Продукты.	Продукты питания.	Продукты питания.	Продукты питания.	Продукты питания.
II	Профессии.	Профессии.	Профессии.	Профессии.	Профессии.
III	Профессии. Папин праздник.	Военные профессии. День защитника Отечества.	Военные профессии. День защитника Отечества.	Военные профессии. День защитника Отечества.	Военные профессии. День защитника Отечества.
IV	Транспорт.	Транспорт.	Транспорт (наземный, воздушный, водный).	Транспорт (наземный, воздушный, водный)	Транспорт (наземный, воздушный, водный)
I	Весна. Мамин праздник.	Ранняя весна. Мамин праздник.	Ранняя весна. Мамин праздник.	Ранняя весна. 8 марта.	Ранняя весна. 8 марта.
II	Домашние животные.	Домашние животные.	Домашние животные, их детеныши.	Домашние животные, их детеныши.	Домашние животные, их детеныши.
III	Домашние животные.	Домашние животные, их детеныши.	Дикие - Домашние животные, их детеныши.	Домашние птицы, их птенцы.	Домашние птицы, их птенцы.
IV	Домашние птицы.	Домашние птицы, их птенцы	Домашние птицы, их птенцы.	Перелетные птицы.	Перелетные птицы.

I	Домашние птицы.	Книжка неделя. Сказки.	Книжка неделя.	Книжка неделя. Библиотека.	Книжка неделя. Библиотека.
II	Дикие птицы.	Сказки.	Перелетные птицы.	Животные Юга. *Тематическое занятие Космос	Животные Юга. *Тематическое занятие Космос
III)	Дикие птицы.	Дикие (перелетные) птицы.	Домашние птицы – Дикие птицы.	Животные Севера.	Животные Севера.
IV	Рыбы. Аквариум.	Рыбы. Аквариум.	Морские обитатели. Рыбы.	Морские обитатели. Рыбы (морские, речные, аквариумные)	Морские обитатели. Рыбы (морские, речные, ак- вариумные)
V	Насекомые.	Поздняя весна. Насекомые.	Поздняя весна. Насекомые.	Поздняя весна. Насекомые.	Поздняя весна. Насекомые.
I	Насекомые.	День Победы.	День Победы.	День Победы.	День Победы.
II	Цветы. <i>Мониторинг.</i>	Цветы. <i>Мониторинг.</i>	Цветы: полевые, садовые, комнатные <i>Мониторинг.</i>	Цветы: полевые, садовые, комнатные <i>Мониторинг.</i>	Цветы: полевые, садовые, комнатные <i>Мониторинг.</i>
III	Наша улица. <i>Монито- ринг.</i>	Наш город. <i>Монито- ринг.</i>	Наш город. <i>Мониторинг.</i>	Наш город. Наша страна. ПДД. <i>Мониторинг.</i>	Наш город. Наша страна. ПДД. <i>Мониторинг.</i>

М А Й	IV	Лето. Цветы.	Лето.	Лето.	Лето.	Лето.
-------------	----	--------------	-------	-------	-------	-------

4. Краткая презентация Программы

Возрастные и иные категории детей, на которых ориентирована Программа ГБДОУ, в том числе категории детей с ОВЗ

Основная образовательная программа дошкольного образования, адаптированная для детей с ОВЗ Государственного бюджетного дошкольного образовательного учреждения детский сад № 83 Фрунзенского района Санкт-Петербурга (далее – Программа) направлена на создание условий для развития детей, открывающих возможности для их позитивной социализации, личностного развития, инициативы, творческих способностей на основе сотрудничества со взрослыми и сверстниками в соответствующих возрасту видах деятельности, на создание развивающей образовательной среды, которая представляет собой систему условий для социализации и индивидуализации детей в условиях инклюзивного образования.

При построении Программы учитывались приоритетные направления деятельности ГБДОУ д/с №83:

- инклюзивное образование детей с ограниченными возможностями здоровья в условиях ДОУ;
- поиск оптимальных форм взаимодействия ГБДОУ с семьями воспитанников.

Инклюзия (перевод с англ. inclusion) – включение, добавление, прибавление, присоединение, то есть:

- вовлечение в образовательный процесс ребенка с ОВЗ с помощью образовательной программы, которая соответствует его способностям;
- удовлетворение индивидуальных образовательных потребностей, обеспечение специальных условий.

Таким образом, инклюзивный процесс в образовании понимается как специально организованный образовательный процесс, обеспечивающий включение и принятие детей с ОВЗ в среду нормативно-развивающихся сверстников в общеобразовательном учреждении в условиях групп комбинированной направленности.

Обучение и воспитание в группе комбинированной направленности организуется посредством совместного обучения детей с ограниченными возможностями здоровья и детей, не имеющих таких ограничений, в одной группе дошкольного образовательного учреждения.

Программа разработана для детей групп комбинированной и общеразвивающей направленности в возрасте от 2 до 7 (8) лет.

Основная образовательная программа дошкольного образования, адаптированная для детей с ограниченными возможностями здоровья (ОВЗ), (далее Программа) разработана в соответствии с Федеральным государственным стандартом дошкольного образования (ФГОС ДО) и с учетом содержания:

- Примерной основной образовательной программы дошкольного образования (Одобрена решением федерального учебно-методического объединения по общему образованию (протокол от 20 мая 2015 г. № 2/15);
- Примерных адаптированных основных образовательных программ дошкольного образования детей с ОВЗ;
- Примерной адаптированной основной образовательной программы дошкольного образования детей с задержкой психического развития;
- Примерной адаптированной основной образовательной программы дошкольного образования детей с тяжёлыми нарушениями речи
- Примерной адаптированной основной образовательной программы дошкольного образования детей с умственной отсталостью (интеллектуальными нарушениями)

Нормативно-правовое обеспечение Программы:

- Федеральный закон от 29 декабря 2012 г. № 273-ФЗ «Об образовании в Российской Федерации»;
- Приказ Министерства образования и науки Российской Федерации от 17 октября 2013 г. № 1155 «Об утверждении федерального государственного образовательного стандарта дошкольного образования»;
- Постановление Главного государственного санитарного врача Российской Федерации от 15 мая 2013 г. № 26 «Об утверждении СанПиН 2.4.1.3049-13 «Санитарно-эпидемиологические требования к устройству, содержанию и организации режима работы дошкольных образовательных организаций»;
- Письмо Министерства образования и науки Российской Федерации от 31 июля 2014 г. № 08-1002 «О направлении методических рекомендаций» (Методические рекомендации по реализации полномочий субъектов Российской Федерации по финансовому обеспечению реализации прав граждан на получение общедоступного и бесплатного дошкольного образования;
- Приказ Министерства образования и науки Российской Федерации от 30 августа 2013 г. № 1014 «Об утверждении Порядка организации и осуществления образовательной деятельности по основным общеобразовательным программам - образовательным программам дошкольного образования»;
- Приказ Министерства образования и науки Российской Федерации от 8 апреля 2014 г. № 293 «Об утверждении Порядка приема на обучение по образовательным программам дошкольного образования»;
- Устав ГБДОУ детского сада №83 Фрунзенского района Санкт-Петербурга.

Цели реализации Программы - создание благоприятных условий для полноценного проживания ребенком дошкольного детства, формирование основ базовой культуры личности, всестороннее развитие психических и физических качеств в соответствии с возрастными и индивидуальными особенностями, подготовка к жизни в современном обществе, формирование предпосылок к учебной деятельности, обеспечение безопасности жизнедеятельности дошкольника, обеспечение выполнения требований ФГОС ДО.

Для достижения целей Программы первостепенное значение имеют следующие **задачи реализации Программы**:

- охрана и укрепление физического и психического здоровья детей, в том числе их эмоционального благополучия;
- обеспечение равных возможностей полноценного развития каждого ребёнка в период дошкольного детства независимо от места проживания, пола, нации, языка, социального статуса, психофизиологических особенностей (в том числе ограниченных возможностей здоровья);
- создание благоприятных условий развития воспитанников в соответствующих их возрасту детских видах деятельности с учетом индивидуальных психологических и физиологических особенностей;
- развитие способностей и творческого потенциала каждого ребенка как субъекта отношений с самим собой, другими детьми, взрослыми и миром;
- воспитание общей культуры, приобщение детей к духовно-нравственным и социокультурным ценностям и принятым в обществе правилам и нормам поведения;
- совершенствования форм и методов формирования социального поведения маленького жителя Санкт-Петербурга через приобщение детей к культурным традициям нашего города; приобщение к общечеловеческим ценностям; актуализацию патриотического воспитания;
- развитие у ребенка-дошкольника активной жизненной позиции; инициативности, самостоятельности, ответственности;
- формирование у дошкольников предпосылок учебной деятельности, обеспечение преемственности основных образовательных программ дошкольного и начального общего образования;
- обеспечение психолого-педагогической поддержки семьи и повышение компетентности родителей (законных представителей) в вопросах развития и образования, охраны и укрепления здоровья детей;
- обеспечение вариативности и разнообразия содержания Программы и организационных форм дошкольного образования;
- развитие содержательного партнерства с родителями и социальными партнерами для создания оптимального развивающего образовательного пространства ребенка;
- обеспечение системы коррекционно-развивающей помощи детям с ОВЗ (ТНР, ЗПР, Интеллектуальные нарушения), с учетом их индивидуальных особенностей развития, в условиях инклюзии;
- обеспечение высокого уровня методического сопровождения образовательного процесса, способствующего повышению профессиональной компетенции педагогов и вовлечению в исследовательскую деятельность в вопросах: изучения, освоения и внедрения современных программ и технологий дошкольного образования в формате ФГОС ДО, осуществления системы инклюзивного образования; обеспечения комплексного подхода в реализации развития детей.

Особое внимание в Программе уделяется развитию личности ребенка, сохранению и укреплению здоровья детей, а также воспитанию у дошкольников таких качеств, как:

- активная жизненная позиция;
- эмпатия;
- творческий подход в решении различных жизненных ситуаций;
- уважение к традиционным ценностям;
- патриотизм.

Эти задачи реализуются в процессе разнообразных видов детской деятельности: игровой, коммуникативной, трудовой, познавательно-исследовательской, продуктивной, музыкальной и художественной.

Программа реализуется:

- в непрерывной образовательной деятельности, совместной деятельности, осуществляемой в режимные моменты, когда обучающийся осваивает, закрепляет и апробирует полученные умения и навыки;
- в самостоятельной деятельности детей, когда ребенок может выбрать деятельность по интересам, взаимодействовать со сверстниками на равноправных позициях, решать проблемные ситуации и др.
- во взаимодействии с семьями обучающихся.

Используемые Примерные программы

ООП ДО, адаптированная для детей с ОВЗ ГБДОУ д/с №83 разработана на основе содержания:

Примерной основной образовательной программы дошкольного образования (Одобрена решением федерального учебно-методического объединения по общему образованию (протокол от 20 мая 2015 г. № 2/15) - представлена на официальном сайте «Законы, кодексы и нормативно-правовые акты РФ»

<https://legalacts.ru/doc/primernaja-osnovnaja-obrazovatel'naja-programma-doshkolnogo-obrazovanija-odobrena-resheniem-federalnogo/>

Примерных адаптированных основных образовательных программ дошкольного образования детей с ОВЗ: <https://fgosreestr.ru/>

- Примерная адаптированная основная образовательная программа дошкольного образования детей с задержкой психического развития
- Примерная адаптированная основная образовательная программа дошкольного образования детей с тяжёлыми нарушениями речи
- Примерная адаптированная основная образовательная программа дошкольного образования детей с умственной отсталостью (интеллектуальными нарушениями)

Характеристика взаимодействия педагогического коллектива с семьями детей

Ведущая цель взаимодействия педагогического коллектива с семьями детей - создание необходимых условий для внедрения семейно-центрированной модели взаимодействия, формирования ответственных взаимоотношений с семьями воспитанников и развития компетентности родителей (способности разрешать разные типы социально-педагогических ситуаций, связанных с воспитанием ребенка); обеспечение права родителей на уважение и понимание, на участие в жизни ГБДОУ.

Основные задачи взаимодействия ГБДОУ с семьей:

- изучение отношения педагогов и родителей к различным вопросам воспитания, обучения, развития детей, условий организации разнообразной деятельности в ГБДОУ и семье;
- знакомство педагогов и родителей с лучшим опытом воспитания в ГБДОУ и семье, а также с трудностями, возникающими в семейном и общественном воспитании дошкольников;
- информирование друг друга об актуальных задачах воспитания и обучения детей и о возможностях ГБДОУ и семьи в решении данных задач;
- создание в ГБДОУ условий для разнообразного по содержанию и формам сотрудничества, способствующего развитию конструктивного взаимодействия педагогов и родителей с детьми;
- привлечение семей детей к участию в совместных с педагогами мероприятиях, организуемых в районе (городе);
- поощрение родителей за внимательное отношение к разнообразным стремлениям и потребностям ребенка, создание необходимых условий для их удовлетворения в семье;
- взаимодействие с родителями детей в формате Родительского клуба ГБДОУ д/с №83 «Песочная страна».

Планируемые результаты взаимодействия педагогического коллектива с семьями обучающихся:

- разработка новых подходов к взаимодействию детского сада и родителей как фактор позитивного всестороннего развития ребенка;
- организация преемственности в работе ГБДОУ и семьи по вопросам развития, досуга, обучения и воспитания;
- повышение уровня родительской компетентности в вопросах оздоровления и образования детей с ОВЗ;
- гармонизация семейных детско-родительских отношений.

Система взаимодействия с родителями воспитанников ГБДОУ детского сада №83

Основные направления и формы
работы с родителями

ЗДОРОВЬЕ

СПОРТИВНЫЕ

- праздники
- досуги
- развлечения
- экскурсии

Консультации
врача-педиатра,
врача-невролога

ОБЩЕНИЕ

- Дни открытых дверей
- Родительские собрания
- Консультации педагогов, специалистов
- Родительские Конференции, Круглые столы
- сайт ГБДОУ д/с №83

ОБУЧЕНИЕ

- Проектная деятельность
- Анкетирование
- Тематические семинары, практикумы
- Открытые занятия педагогов, специалистов

СЕМЬЯ

Родительский клуб

Родительские чтения

Тематические Конференции